

GL H 674.8
TRA



125834
LBSNAA

राष्ट्रीय प्रशासन अकादमी
National Academy of Administration

मुसुरी
MUSSOORIE

पुस्तकालय
LIBRARY

अवाप्ति संख्या
Accession No.

~~20020~~ 12-5834

वर्ग संख्या CLH
Class No.

674.8

पुस्तक संख्या
Book No.

एटर TRA

प्रसिद्ध व्यापारिक
भारतीय लकड़ियाँ

और

उनके उपयोग

अर्थात्

“दी कॉमन कमर्शियल टिम्बर्स ऑव इण्डिया
एण्ड देअर यूजेज”


लेखक

एच० ट्रॉटर, आइ० एफ० एस०

अनुवादक

एम० ए० रहमान, एम० एस-सी०, ए० आर० आइ० सी०

फॉरेस्ट रिसर्च इन्स्टीट्यूट, देहरादून



सत्यमेव जयते

प्रकाशक

दी मैनेजर ऑव पब्लिकेशन्स, देहली

मुद्रक

श्री मुन्लाल श्रीवास्तव

(राजा) रामकुमार प्रेस

उत्तराधिकारी—नवलकिशोर-प्रेस, लखनऊ.

अशुद्धि सूची

| पृष्ठ | शक्ति | अशुद्ध | शुद्ध |
|-------|-------------------------------------------|---------------------------|---------------------------|
| १ | १६ | सागून | सागोन |
| ४ | ४ | की | का |
| ५ | ५ | सागून | सागोन |
| ७ | १७, १६ | सागून | सागोन |
| ८ | १ | असावधानता | असावधानी |
| ८ | ४, ६, १०, १४ | सागून | सागोन |
| १० | १६ | प्रतिकूल | अनुकूल |
| १४ | १६ | क्लोरोजाइलन स्वेटोनिया | क्लोरोगिजलन स्विटोनिया |
| १८ | १४ | Malaina | Gmelina |
| १६ | ६ | नीम | बकायन |
| १६ | ६ | Neem | Bakain |
| १६ | १६ | इल्पटिका | इलिप्टिका |
| २१ | १ | प्रतिकूल | अनुकूल |
| २१ | ११ | एबीज पिन्ड्री | एबीज पिन्ड्री |
| २२ | २३ | Terameles | Tetrameles |
| २३ | १० | क्लिन | किलन |
| २४ | १, ४, ६, ११, १३, १४, १७, १८, २०, २४ | क्लिन | किलन |
| २५ | १२ | ५०० | ५००० |
| ५३ | ६ | ठीक | ठीक |

| पृष्ठ | पंक्ति | अशुद्ध | शुद्ध |
|-------|--------|-------------------|-----------------------------------------|
| ७६ | १५ | मौसभ | मौसम |
| ८५ | ५ | चिटगाँव | चटगाँव |
| १०७ | १२ | Sisoo | Sissoo |
| १२१ | १७ | पौकिंग | पैकिंग |
| १२२ | १८ | पौकिंग | पैकिंग |
| १२३ | ४ | Dyroxylum | Dysoxylum |
| १३६ | २६ | घुमे | घूमे |
| १३७ | १२ | (Heritiera fomes) | (Heritiera fomes or Heritiera minor) |
| १५१ | २६ | प्राप्य | प्राप्ति |
| १६० | ६ | लकड़ी मुख्य | लकड़ी की मुख्य |
| १६८ | २१ | परिवातत | परिवर्तित |
| १७६ | ५ | बहुत | बहुत् |
| १७६ | २७ | स्पूस | स्पूस |
| १६२ | २४ | पपाता | पपीता |
| २१४ | १३ | घुमे | घूमे |
| २१८ | १८ | स्पूस | स्पूस |
| २२२ | १५ | लेजस्ट्रोमिया | लेजरस्ट्रोमिया |
| २३३ | १५ | परिमाण | परिमित |
| २५२ | २ | स्पूस | स्पूस |
| २५२ | ७ | भेलिया | मेलिया |
| २५६ | १० | बह | बहु |
| २५६ | १० | अच्छा | अच्छी |

भूमिका

लेखक की ओर से

गत वर्षों में भारत की विशाल वन सम्पत्ति के विषय में बहुत कुछ लिखा जा चुका है, किन्तु वास्तव में सागोन और ब्रह्मा, मद्रास तथा अंडमान की कतिपय लकड़ियों के अतिरिक्त देश से लकड़ियों का निर्यात प्रायः नगण्य है। इसी प्रकार भारतीय व्यापारियों का भी ध्यान साल, सागोन और देवदार आदि कुछ प्रसिद्ध लकड़ियों पर ही केन्द्रित रहता है, जब कि स्थानीय कारीगरों का झुकाव भी सस्ती से सस्ती लकड़ी को उपयोग में लाने का होता है चाहे वह उस कार्य के उपयुक्त हो या न हो, जिसके लिये वह सोची गई है।

प्रसिद्ध लकड़ियों के मूल्य दिन-प्रतिदिन बढ़ते जाने के कारण खरीदार असमंजस में पड़ गए, चूँकि सागोन का मूल्य इतना अधिक हो गया था जिसका कि १५ वर्ष पहले अनुमान भी नहीं हो सकता था। यहाँ तक कि लकड़ी के बड़े-बड़े प्रयोगकर्ता, रेलवे विभाग, सार्वजनिक निर्माण विभाग तथा आर्डनेन्स विभाग भी इस स्थिति से चिन्तित हुए। इस चिन्ताजनक स्थिति के कारण रेलवे बोर्ड ने सन् १९२४ में इस बात का अन्वेषण आरम्भ किया कि रेल गाड़ियों के लिए सागोन के स्थान पर कोई और लकड़ी उपयुक्त हो सकती है या नहीं। इसका परिणाम श्री एच० जी० नारमन ह्याइट की रिपोर्ट से लगाया जा सकता है जो अवध रेलवे (समप्रति ईष्ट इण्डियन रेलवे) प्रेस लखनऊ द्वारा फरवरी सन् १९२५ में प्रकाशित हुई।

यह रिपोर्ट रेलवे बोर्ड का निजी प्रकाशन होने के कारण उसकी प्रति साधारणतया जनता को प्रायः प्राप्य नहीं थी। अतएव विचार किया

गया कि फ़ॉरेस्ट रिसर्च इन्स्टीट्यूट की ओर से वैसी ही एक पुस्तिका प्रकाशित की जाये जिसमें केवल रेलवे में काम आनेवाली लकड़ियों का ही नहीं किन्तु उन लकड़ियों का भी जो कि व्यापारियों के छोटे बड़े सब कामों के लिये उपयुक्त हैं वर्णन भी हो।

यही इस पुस्तक के लिखने का लक्ष्य है।

इस के साथ २ यट भी अनुभव किया गया कि काष्ठ सम्बन्धी वैज्ञानिक साहित्य जो समय समय पर फ़ॉरेस्ट रिसर्च इन्स्टीट्यूट से प्रकाशित हुआ है सर्व साधारण को कदाचित ही आकर्षित करता है और लकड़ी के व्यापारियों द्वारा भी बहुत कम पढ़ा जाता है। इस लिये प्रस्तुत पुस्तक को यथोचित सरल बनाने का सर्वथा प्रयत्न किया गया है। आशा है कि इससे सभी व्यापारिक आवश्यकताओं की पूर्ति हो सकेगी।

इस सम्बन्ध में यह भी प्रकट कर देना उचित है कि सन् १९२२ में श्री आर० एस० पियर्सन तात्कालिक वन अर्थ शास्त्री ने भी इसी प्रकार "ए कमर्शियल गाइड टू दी फ़ॉरेस्ट एकोनॉमिक प्रॉडक्टस् आव इन्डिया" नाम की एक छोटी सी पुस्तक प्रकाशित की थी जो व्यापारिक क्षेत्रों में तो अधिक प्रसिद्धि पा ही गई साथ ही उन सज्जनों के लिये भी लाभदायक सिद्ध हुई जो इस विषय से थोड़ा बहुत परिचित थे। तब से लेकर अब तक कई वर्ष व्यतीत हो चुके हैं और इस समय तक जो भी खोज की जा चुकी है वह इस पुस्तक के रूप में जनता के सामने रखी जा रही है।

इस पुस्तक के पठन से पहले यह सूचित कर देना आवश्यक है कि भारत की अप्रसिद्ध लकड़ियों के प्रयोग में जो कठिनाइयाँ आई हैं वे केवल अशुभ लकड़ी प्रयोग करने के कारण थीं और लकड़ियों के उपयोग से पहले उनको सुखा लेना महत्त्वपूर्ण है।

इस पुस्तक में एक अलग अध्याय लकड़ी के भली प्रकार हवा में सुखाने के विषय में लिखा गया है। यदि लकड़ी को पुराने ढंग से सुखाये जाने

के तरीकों को हटा देने और नया, सरल और सस्ता ढंग अपनाने की समझ जनता में आ गयी तो मैं समझूँगा कि इस पुस्तक के लिखने में जो परिश्रम मैंने उठाया है, वह सफल रहा ।

अंत में जनता का ध्यान इस ओर आकर्षित कराया जाता है कि बन अनुसंधानशाला, देहरादून की संस्था संसार भर की किसी ऐसी संस्था से कम नहीं है । हर प्रकार की जानकारी के लिये इस संस्था को लिखिए !

देहरादून

एच० ट्राटर
युटिलाइजेशन अफसर

भूमिका

अनुवादक की ओर से

वन अनुसंधानशाला में प्रवेश के समय (१९३१) से ही मेरा यह विचार रहा है कि कम से कम उन पुस्तकों का, जिनका सम्बंध जनसाधारण से है, अपने देश की भाषा में अनुवाद किया जाय। परन्तु वर्षों तक मुझे अपने इस विचार को कार्यान्वित करने का अवसर प्राप्त न हो सका। द्वितीय महायुद्ध के समय में कारखानों के प्रबन्धकर्ता अधिकारी एवं अध्यक्ष प्रायः मेरे पास आये, जिनमें से बहुधा अंग्रेजी भाषा से अनभिज्ञ थे। परन्तु जब मैंने उन सज्जनों को उनकी आवश्यकता के अनुसार देशी भाषा में समझाया तो वे अत्यन्त प्रसन्न हुए। अतएव द्वितीय महायुद्ध के समाप्त होते ही १९४६ में, मैंने "दी कॉमन कमर्शियल टिम्बर्स ऑव इण्डिया एण्ड देअर यूज़ेज" का उर्दू और हिन्दी भाषा में अनुवाद करने का निश्चय किया। पहले मैंने उर्दू भाषा में अनुवाद किया जो छपकर पूर्ण हो गया तत्पश्चात् हिन्दी में भी इसका अनुवाद किया गया, किन्तु इसी बीच राष्ट्रभाषा हिन्दी हो जाने के कारण उस हिन्दी अनुवाद में संशोधन करना आवश्यक हो गया। इस कार्य में श्री नस्थूलाल पाली प्रूफ़ रीडर, पब्लिसिटी ब्राञ्च और उड सीज़निंग ब्राञ्च के उन कर्मचारियों का, जिनसे इसमें सहायता मिली, मैं बहुत आभारी हूँ।

आशा है कि यह पुस्तक जनसाधारण में और विशेषकर काष्ठ-व्यापारियों में लोकप्रिय सिद्ध होगी।

मैं उन सज्जनों का बहुत आभारी हूँगा, जो इस पुस्तक को पढ़कर अपने उचित विचार और उत्तम सम्मति द्वारा इसकी उपयोगिता बढ़ाने में सहायता प्रदान करेंगे।

देहरादून
जनवरी, १९५३

एम० ए० रहमान

अफसर इंचार्ज
उड सीज़निंग ब्राञ्च

सूचना

फ़ॉरेस्ट रिसर्च इन्स्टीट्यूट के कार्यालय में बहुधा अंग्रेज़ी भाषा में लिखे हुए अशुद्ध पत्र प्राप्त होते हैं, जिससे लिखनेवालों की अंग्रेज़ी भाषा के सम्बन्ध में अज्ञानता तथा विवशता का पता चलता है।

ऐसे मनुष्यों की संख्या भी अधिक है जो बहुत समय से लकड़ी के उद्योगी कार्यों में लगे हुए हैं, परन्तु अंग्रेज़ी भाषा न जानने के कारण ये फ़ॉरेस्ट रिसर्च इन्स्टीट्यूट, देहरादून के लाभदायक साहित्य से लाभ नहीं उठा सकते। अतः उन मनुष्यों से प्रार्थना की जाती है कि यदि वे अंग्रेज़ी में पत्र-व्यवहार करने में असमर्थ हैं तो विना किसी संकोच के हिन्दी-भाषा में ही निम्न-लिखित पते पर जो सूचना प्राप्त करना चाहें, कर सकते हैं।

सीज़निंग ब्रांच, फ़ॉरेस्ट रिसर्च इन्स्टीट्यूट,

न्यू फ़ॉरेस्ट, देहरादून

(प्रेज़ीडेन्ट एफ. आर. आई. देहरादून की आज्ञा से)

(क)

विषय-सूची

पृष्ठ-संख्या

पहला अध्याय

लट्टों का रख रखाव और उनकी प्रारम्भिक सुखाई ... १

दूसरा अध्याय

लकड़ी को हवा में सुखाना या लकड़ी की प्राकृतिक सुखाई ... ७

(क) नियमानुसार चट्टा लगाना ६

(ख) चट्टे की रक्षा और देखभाल १२

(१) अधिक कठोर लकड़ियों के लिए गोदाम १३

(२) औसत दर्जे की कठोर लकड़ियों के लिए गोदाम १६

(३) नर्म लकड़ियों के लिये गोदाम २०

तीसरा अध्याय

लकड़ी को अप्राकृतिक रूप से गर्म रखे जानेवाले कमरों या
किलन में सुखाना २३

चौथा अध्याय

मसालों द्वारा लकड़ी की सुरक्षा २७

पाँचवाँ अध्याय

आम हिन्दुस्तानी लकड़ियों का वर्णन ४०

एथीज़ पैन्डो (फर) ४०

| | पृष्ठ-संख्या |
|------------------------------------|--------------|
| एकेसिया अरेविका (बबूल) | ४३ |
| एकेसिया कैटेचू (खैर, कच) | ४५ |
| एडाइना कार्डिफोलिया (हल्दू) | ४८ |
| अलबिजिया की लकड़ियाँ | ५१ |
| अलबिजिया लेवेक (कोको) | ५१ |
| अलबिजिया ओडोरेटिसिमा (काला सिरस) | ५१ |
| अलबिजिया प्रोसेरा (सफेद सिरस) | ५१ |
| अलबिजिया स्टीपुलेटा (बोमेजा) | ५२ |
| अलबिजिया अमारा (लाली) | ५५ |
| अलबिजिया एकसेल्सा (जुटिली) | ५५ |
| एनीसोपटेरा ग्लैब्रा (कांग्मु) | ५७ |
| एनोगाइसस की लकड़ियाँ | ५८ |
| एनोगाइसस एक्यूमिनाटा (थान-वाकली) | ५८ |
| एनोगाइसस लेटीफोलिया (एकिसल उड) | ५८ |
| एनोगाइसस पेन्डुला (करघाई) | ६२ |
| एन्थोसिफेलस कडम्बा (कडम्ब) | ६२ |
| आर्टोकारपस की लकड़ियाँ | ६४ |
| आर्टोकारपस चपलाशा (चपलाश) | ६४ |
| आर्टोकारपस हिरसूटा (ऐनी) | ६४ |
| आर्टोकारपस इनटेग्रिफोलिया (जैक) | ६४ |
| आर्टोकारपस लकूचा (लकूच) | ६४ |
| बेटुलाअल्नाइडीज (इन्डियन वर्च) | ६८ |
| विशोफिया जवानिका (विशाप उड) | ७० |
| बाम्बेकस की लकड़ियाँ | ७२ |
| बाम्बेकम् इन्सिगनी (सेमल) | ७३ |
| बाम्बेकम् मालावारिकम् (सेमल) | ७३ |

| | पृष्ठ-संख्या |
|----------------------------------------------|--------------|
| ब्रामवेलिया सराटा (सलाई) | ७६ |
| ब्राइडेलिया रेट्टसा (कासी) | ७८ |
| बुखानेनिया लैटीफोलिया (चरौली या चिरौंजी) | ८० |
| कैलांफिलम की लकड़ियाँ | ८२ |
| कैलोफिलम इनोफिलम (वृषा) | ८२ |
| कैलोफिलम स्पेक्टाबाइल (लालचीनी) | ८२ |
| कैलोफिलम टोमनटोसम (पून) | ८२ |
| कैलोफिलम वाइटियेनम (पून) | ८२ |
| कैनेरियम की लकड़ियाँ | ८५ |
| कैनेरियम बेंगालेन्सी (धूप) | ८५ |
| कैनेरियम स्ट्रिक्टम (धूप) | ८५ |
| कैनेरियम यूफिलम (धूप) | ८५ |
| करापा मोलुसेन्सिस (पुसुर) | ८८ |
| केस्टेनोपसिस हिस्ट्रिक्स (इन्डियन चैस्टनट) | ९० |
| सेडरेला की लकड़ियाँ | ९२ |
| सेडरेला माइक्रोकारपा (तुन) | ९२ |
| सेडरेला सराटा (पहाड़ी तुन) | ९२ |
| सेडरेला तुना (तुन) | ९२ |
| स्पीडरेस देवदारा (देवदार) | ९५ |
| चुकरासिया टेगुलेरिस (चिकरासी) | ९८ |
| सिनेमोमम सेसीडोडेफिन (सिनेमन) | १०१ |
| सिनेमोमम ग्लेन्ड्यूलीफेरम (सिनेमन) | १०१ |
| क्यूप्रैसस टोरलोसा (साइप्रेस) | १०३ |
| साइनोमेट्रा पोलियान्ड्रा (पिंग) | १०५ |
| डलबर्जिया की लकड़ियाँ | १०७ |
| डलबर्जिया लेटिफोलिया (रोजउड) | १०७ |

| | | | | |
|---------------------------------------------|------|------|------|-----|
| डलबर्जिया सिसू (शीशम) | --- | ... | | १०७ |
| डलबर्जिया सिसूआइडीज | ... | | ... | ११० |
| डाइकोपसिस की लकड़ियाँ | ... | ... | ... | १११ |
| डाइकोपसिस इलिप्टिका (पाली) | ... | ... | | १११ |
| और डाइकोपसिस पोलियान्था (पाली) | ... | ... | ... | १११ |
| डिलिनिया की लकड़ियाँ | | ... | ... | ११२ |
| डिलिनिया इन्डिका (डिलिनिया) | ... | ... | ... | ११२ |
| डिलिनिया पेन्टागाइना (डिलिनिया) | ... | ... | ... | ११२ |
| डाइसपायरस की लकड़ियाँ | ... | ... | ... | ११४ |
| डाइसपायरस एबेनम (एबोनी) | ... | ... | ... | ११४ |
| डाइसपायरस एम्ब्रोपेटेरिस (एबोनी) | ... | ... | ... | ११४ |
| डाइसपायरस माग्मोराटा (अण्डमन मार्बल उड) | ... | ... | ... | ११४ |
| डाइसपायरस मेलेनॉग्निलन (एबोनी) | ... | ... | ... | ११४ |
| डिप्टेरोकारपस की लकड़ियाँ | ... | ... | ... | ११८ |
| डिप्टेरोकारपस अलेटस (गुर्जन) | ... | ... | ... | ११८ |
| डिप्टेरोकारपस इन्डिकस (गुर्जन) | ... | ... | | ११८ |
| डिप्टेरोकारपस मैक्रोकारपस (हौलौंग) | ... | ... | ... | ११८ |
| डिप्टेरोकारपस टर्विनेटस (गुर्जन) | ... | ... | ... | ११८ |
| डुआबंगा सोनेरेटीआइडीज़ (लम्पाती) | ... | ... | ... | १२१ |
| डाइसॉग्निलम की लकड़ियाँ | ... | | | १२३ |
| डाइसॉग्निलम बाइनेक्टेरीफोरम (ह्वाइट-सेडर) | | ... | | १२३ |
| डाइसॉग्निलम हैमिलटोनिया (ह्वाइट-सेडर) | ... | ... | ... | १२३ |
| डाइसॉग्निलम मालाबारिकम (ह्वाइट-सेडर) | ... | ... | ... | १२३ |
| एन्डोस्परमम मेलेकैन्सी (बकोटा) | ... | ... | ... | १२५ |
| यूजीनिया की लकड़ियाँ | ... | ... | ... | १२६ |
| यूजीनिया गार्डनेरी (जामुन) | | | ... | १२६ |

| | | | |
|------------------------------------------------|------|------|-----|
| यूजीनिया जम्बोलाना (जामुन) | ... | ... | १२६ |
| यूजीनिया प्रिकाक्स (जामुन) | ... | ... | १२६ |
| गार्डिनिया की लकड़ियाँ | ... | ... | १२६ |
| गार्डिनिया लैटिफोलिया (गार्डिनिया) | | ... | १२६ |
| गार्डिनिया टरजिडा (गार्डिनिया) | | ... | १२६ |
| मिलाइना आरबोरिया (गमारी) | ... | | १३१ |
| हार्डविकिया विनेटा (अंजन) | ... | | १३३ |
| हार्डविकिया विनेटा (पाइनी) | ... | ... | १३५ |
| हेरियायरा फोमेस या हेरियायरा माइनर (सुन्दरी) | | ... | १३७ |
| हौलोपटीलिया इन्टिग्रीफोलिया (कानजू) | ... | | १४० |
| होपिया की लकड़ियाँ | | | १४२ |
| होपिया ओडोरेटा (होपिया) | | | १४२ |
| होपिया पार्विफ्लोरा (होपिया) | ... | ... | १४२ |
| होपिया थ्लैबरा (होपिया) | ... | ... | १४२ |
| होपिया वाइटिना (होपिया) | ... | ... | १४२ |
| हार्डमिनोडिक्टियन एक्सलसम (कुठान) | ... | ... | १४५ |
| जुगलन्स रीजिया और जुगलन्स फेलेक्स (बालनट) | | ... | १४७ |
| लेजरस्ट्रोमिया फ्लास रेजिनी (जारुल) | | ... | १४६ |
| लेजरस्ट्रोमिया हाइपोल्यूका (जारुल) | ... | ... | १५१ |
| लेजरस्ट्रोमिया लैसिओलाटा | | | १५२ |
| लेजरस्ट्रोमिया पार्विफ्लोरा (लेन्डी) | ... | | १५४ |
| लैनिया ग्रैन्डिस (किंगन) | ... | ... | १५६ |
| मैजीफीरा इन्डिका (मैंगो) | ... | ... | १५६ |
| मेसुआ फेरिया (मेसुआ) | ... | ... | १६१ |
| माइकीलिया की लकड़ियाँ | ... | ... | १६३ |
| माइकीलिया चम्पाका (चम्प) | ... | ... | १६३ |

| | पृष्ठ-संख्या |
|----------------------------------------------|--------------|
| माइकीलिया एक्सेल्सा (चम्प) | १६३ |
| माइकीलिया मौन्टाना (चम्प) | १६३ |
| मिट्टागाहना पाविफोलिया (केम) | १६५ |
| मोरस की लकड़ियाँ | १६७ |
| मोरस एरुवा (मलबरी) | १६७ |
| मोरस लीवीगेटा (मलबरी) | १६७ |
| ओलिया और पैरोशिया जैक्विमोसिटयाना | १७० |
| ओलिया प्रोशिया | १७० |
| ओजीनिया डलवरजिओडीज़ (सांद्न) | १७२ |
| क्रीबी बी लकड़ियाँ | १७४ |
| क्रीबी हेन्सियाना (बोनसम) | १७४ |
| क्रीबी एटेन्युएटा (बोनसम) | १७४ |
| क्रीबी गोलपारेंनसिस (बोनसम) | १७४ |
| पीसिया की लकड़ियाँ | १७६ |
| पीसिया मोरिन्डा (स्पूस) | १७६ |
| पीसिया स्मिथियाना (स्पूस) | १७६ |
| पाइनस की लकड़ियाँ | १७६ |
| पाइनस लांजिफोलिया (चीड़) | १७६ |
| पाइनस एक्सेल्सा (चीड़) | १७६ |
| टैरोकारपस डलवरजिओडीज़ (अण्डमन पडाक) | १८१ |
| टैरोकारपस मार्सुपियम (बीजासाल) | १८३ |
| टैरोकारपस सैन्टैलीनस | १८५ |
| शीमा ब्रालिशार्ड (चिलोनी) | १८५ |
| शिलीशिरा ट्राइजुगा (कुसुम) | १८७ |
| शोरिया की लकड़ियाँ | १८८ |
| शोरिया रोबस्टा (साल) | १८८ |

| | पृष्ठ-संख्या |
|------------------------------------------------|--------------|
| शोरिया आसामिका (मकार्ई) | १८८ |
| स्ट्रक्यूलिया कैमपेन्युलाटा (पर्पाता) | १९१ |
| स्विनटोनिया फ़लोरीबन्डा (सिविट) | १९३ |
| टेक्टोना ग्रेन्डिस (टीक) | १९५ |
| टर्मिनेलिया अर्जुना (अर्जुन) | १९७ |
| टर्मिनेलिया बेलेरिका (बहेड़ा) | १९८ |
| टर्मिनेलिया बाइलाटा (ह्वाइट चुगलम) | २०० |
| टर्मिनेलिया मीरिओकारपा (हौलोक) | २०२ |
| टर्मिनेलिया पैनक्युलेटा (किन्डल) | २०४ |
| टर्मिनेलिया टोमेन्टोसा (लारेल) | २०६ |
| टेट्रामेलिस न्यूडिफ़्लोरा (बेंग) | २०८ |
| ट्रेविया न्यूडिफ़्लोरा (गुटेल) | २१० |
| वेटेरिया इण्डिका (बेलापाइनी) | २१२ |
| ज़ाइलिया ज़ाइलोकारपा (इरुल) | २१४ |

छठा अध्याय

विभिन्न कार्यों के लिए उपयुक्त लकड़ियाँ

| | |
|--------------------------------------------------|-----|
| (१) हवाई-जहाज़ों के लिये लकड़ियाँ | २१८ |
| (२) कृषि उपकरण | २१९ |
| (३) कुल्हाड़ी और दूसरे औज़ारों के दस्ते | २१९ |
| (४) लकड़ी को मोड़कर बनी हुई चीज़ें | २२० |
| (५) नाव तथा पोत निर्माण | २२१ |
| (६) कपड़ा बुनने के बाँबिन | २२५ |
| (७) जूतों के फर्मे और एडियाँ | २२६ |
| (८) झुश की लकड़ियाँ | २२७ |
| (९) गाड़ियों के लिए लकड़ियाँ | २२८ |

| | पृष्ठ-संख्या |
|------------------------------------------------------------|--------------|
| (१०) इमारती लकड़ियाँ | २२६ |
| (११) पीपों और कुपों के लिये लकड़ियाँ ... | २३८ |
| (१२) बिजली के खम्भों के लिये लकड़ियाँ ... | २४० |
| (१३) खुदाई और छपाई के काम की लकड़ियाँ ... | २४२ |
| (१४) फ़र्श में लगाने की लकड़ियाँ ... | २४३ |
| (१५) फर्नाचर के काम की लकड़ियाँ | २४४ |
| (१६) बन्दरगाह सम्बन्धी कामों की आवश्यक लकड़ियाँ ... | २४६ |
| (१७) दिव्यामलाई के लिये लकड़ियाँ ... | २४७ |
| (१८) गणित सम्बन्धी उपकरण की लकड़ियाँ ... | २४८ |
| (१९) खानों में काम आने वाली लकड़ियाँ ... | २४९ |
| (२०) मोटर-लारियों और बसों के ढाँचों के लिये लकड़ियाँ ... | २४९ |
| (२१) वाद्य यन्त्र ... | २५० |
| (२२) सन्दूकों और सामान भरने की पेटियों के लिये लकड़ियाँ | २५१ |
| (२३) पेन्सिल और पेनहोल्डर (कलम) | २५२ |
| (२४) पिकर आर्म्स की लकड़ियाँ ... | २५३ |
| (२५) तसबीरों के चौखटों की लकड़ियाँ ... | २५४ |
| (२६) प्लाई उड बनाने की लकड़ियाँ | २५५ |
| (२७) रेलगाड़ियों के लिये लकड़ियाँ ... | २५७ |
| (२८) रेलवे कीज़ और ब्रेक ब्लॉक्स की लकड़ियाँ ... | २५९ |
| (२९) रेलवे स्लीपों के लिये लकड़ियाँ ... | २५९ |
| (३०) राइफलों और बन्दूकों के कुन्दों की लकड़ियाँ | २६० |
| (३१) सड़क में लगाने के लकड़ी के गुटके | २६१ |
| (३२) शटल या बुनने की नलकियों की लकड़ियाँ | २६२ |
| (३३) खेल-कूद की चीज़ों की लकड़ियाँ | २६३ |
| (३४) तम्बुओं की टेकनें और खूंटियों की लकड़ियाँ | २६७ |
| (३५) सिगार पाइप के लिये लकड़ियाँ ... | २६९ |

| | पृष्ठ-संख्या |
|-------------------------------------------------------|--------------|
| (३६) लारादी कामों, कंधों और खिलौनों की लकड़ियाँ ... | २६७ |
| (३७) छतरियों की ढंडियाँ और छड़ियाँ | २६८ |
| तालिका | २७० |

चित्रों की सूची

| | |
|------------------------------------------------------------------------------------------|----------------|
| फ्रारेस्ट रिसर्च इन्स्टीट्यूट देहरादून | (मुद्रक चित्र) |
| चित्र १—काष्ठताल, फ्रारेस्ट रिसर्च इन्स्टीट्यूट ... | सम्मुख पृष्ठ २ |
| „ २—भारत की जलवायु के अनुकूल काष्ठ ताल का एक मानचित्र | ३ |
| „ ३—हवा में सुखाने के लिये उचित रीति से लगे हुए लकड़ी के चट्टे | ... १० |
| „ ४—हवा में सुखाने के लिये रेलवे स्लीपरों का “एक और नौ” के हिसाब से लगाया हुआ चट्टा | ... ११ |
| „ ५—लकड़ी को हवा में सुखाने के लिये गोदाम | १२ |
| „ ६—न फटनेवाली लकड़ियों को जल्दी सुखाने के लिये भिजाकर लड़ा करने की रीति | ... २० |
| „ ७—भीतरी पंखेवाली किलन का मानचित्र ... | ... २३ |
| „ ८—फरनेस किलन का मानचित्र | ... २५ |
| „ ९—परिरक्षण उपचार के लिये लुबे कुण्ड का भा चित्र | २८ |
| „ १०—मोटर व्यूत्र द्वारा लकड़ी के पतले खम्भों को रोधने की सरल रीति | ... २६ |

(५)

स्पष्टीकरण

इस किताब में लकड़ी के सम्बन्ध में अँगरेज़ी नामों के नीचे दिये हुए अनुवाद किये गये हैं:—

Scientific Name—(वैज्ञानिक नाम) जो लकड़ियों के वर्णन में सबसे ऊपर लिखा गया है ।

Trade Name—(त्रिजारती नाम) जो लकड़ी के कारबार करनेवाले लोगों में इस्तेमाल होता है ।

Vernacular Name—(देसी नाम) जिस नाम से लकड़ी को वहाँ के लोग जानते हैं ।

Weight—(वज़न) याने हवा में सुखाये जाने के बाद लगभग १२ प्रतिशत नमी के साथ जो कुछ वज़न लकड़ी का हो ।

Heartwood—अन्दरूनी पक्की लकड़ी ।

Sapwood—कच्ची लकड़ी ।

Sapstains or fungus—कच्ची लकड़ी के धब्बे या कुकुरमुत्ता ।

Annual rings—लकड़ी के बढोतरी के जो सालाना निशान तने में पड़ जाते हैं ।

Interlocked fibres—गुथे हुए रेशे ।

Conversion—लकड़ी की चिराई-कटाई ।

Wood Preservation—मसालों द्वारा लकड़ी की सुरक्षा ।

Durability—पायदारी या टिकाऊपन ।

Uses—प्रयोग (इस्तेमाल) ।

Strength—मज़बूती ।

Furniture—फ़र्नीचर ।

Sources of supply—मिलने का स्थान ।

Working qualities—लकड़ी की औज़ारों से अनुकूलता ।

Packing box--(पैकिंग बक्स) सामान भरने की पेटियाँ ।


Plywood--(साईड) लकड़ी को बारीक तहों में छालकर
और एक दूसरे से चिपकाकर लकड़ी बनाना ।

Supply--मिलना या हासिल होना ।

नोट:—इस किताब में विभिन्न लकड़ियों की क़ीमतों
का जो तख़्तीना (सूची) दिया गया है वह
सब लड़ाई से पहले की क़ीमतें हैं । आजकल भाव
चढ़ा हुआ है ।

Graveyard-Test—'क़ब्रिस्तानी प्रयोग'—अर्थात् लकड़ियों
को ज़मीन में गाड़कर उसकी पायदारी की परीक्षा
करना ।





फॉरेस्ट रिसर्च इन्स्टीट्यूट देहरादून

पहला अध्याय


लट्टों का रख-रखाव और उनकी प्रारम्भिक सुखाई

लकड़ी का कारबार करनेवाले लोग लकड़ी को बहुधा लट्टों की हालत में खरीदते हैं इसलिये आवश्यक है कि लट्टों के चिराई से पहले रख-रखाव और सुरक्षा के बारे में कुछ बातें बताई जायँ। लोग ऐसा समझते रहे हैं कि लकड़ी लट्टों की दशा में भी उतनी जल्दी और सरलता से सुखाई जा सकती है जैसी कि तश्तों और बर्गों की सूखत में, ऐसा नहीं है। लकड़ी तश्तों और बर्गों की सूखत में हमेशा जल्दी सूखती है और खराबी व नुकसान से बचती है, क्योंकि लट्टों की हालत में बाहर की लकड़ी अधिक सूख जाने और अन्दर की गीली रह जाने से लट्टे बाहर से फट जाते हैं। इसके अतिरिक्त उन्हें काँड़े और धुन लगने का भय भी अधिक होता है। लट्टों की शफल में सुखाई धीरे-धीरे होती है और अनुभव से मालूम हुआ है कि कुछ लकड़ियों के लट्टे ८-१० वर्ष बाद भी अन्दर से उतने ही गीले निकले जितने कि वे पेड़ के बटने के समय थे। यद्यपि वे बाहर से इतने सूख चुके थे कि लकड़ी में जगह-जगह से फटकर दग़ज़ पैदा हो गई थी। लट्टा की हालत में यह खराबियाँ सागून और दो एक ऐसी ही लकड़ियों को छोड़कर क़रीब-क़रीब सबमें पैदा होती है। लेकिन लकड़ी के व्यापारी इस बात को नहीं समझते और जब वे उन लट्टों को, जिन्हें वे कई-कई वर्ष बाद अपने विचार से बिलकुल सूखा समझते हैं, चिरवाते हैं तो उनके तश्तों को बाद में फटते और पेंठते हुए देखकर दंग रह जाते हैं और जब उन्हें यह बताया जाय कि इन खराबियों का कारण यह था कि तुम्हारे लट्टे

अन्दर से विलकुल गीले थे तो उन्हें और भी आश्चर्य होता है ।

फिर भी यह सम्भव है कि अगर लट्टों को इस प्रकार रखा जाय कि वे बाहर से जल्दी सूखने न पायें तो ये खराबियाँ बहुत कुछ रोकी जा सकती हैं और इस तरह रोकने से उनकी चिराई में बहुत आसानी होती है । इसलिये सबसे अच्छा कौन-सा तरीका लट्टों का रोकने का हो सकता है, जिसके द्वारा वह बाहर से एक-दम सूखने न पाये और इस तरह रोकने का फायदा भी उन्हें हो सके । सबसे अच्छा तरीका यह है कि उन्हें पानी के अन्दर डुबा के रखा जाय । पानी में रहने से लट्टे बाहर से तर रहते हैं और सूखने, तड़कने नहीं पाते । यह भी फायदा पहुँचता है कि पानी में लकड़ी को वह वस्तुएँ (गोंद और शकर बगैरह), जो चिराई में कठिनाई पैदा करती हैं, धीरे-धीरे घुल जाती हैं । इसके अतिरिक्त पानी में लकड़ी को कीड़े इत्यादि का भय भी नहीं होता । परन्तु लट्टों को पानी में पूरी तरह डुबाकर रखना चाहिये । अगर उनको कोई भाग पानी के बाहर निकला रहेगा तो उतना भाग जल्दी सूख कर जगह-जगह से फटने लगेगा । पानी का भी ऐसा प्रवन्ध होना चाहिये कि या तो वहता हुआ पानी हो और अगर रुका हुआ पानी हो तो उसे जल्दी जल्दी बदलने का प्रवन्ध रखना चाहिये जिससे पानी ताज़ा रहे और लकड़ी से निकले हुए गोंद, शकर और रंगवाली वस्तुओं के साथ मिलकर सड़ न जाय, जिससे लकड़ी को कीड़ा लगने का डर हो । खारी समुद्र के पानी में भी लकड़ी को अधिक समय तक रखने से समुद्र की कीड़ा लगने का भय होता है । यह बात दिलचस्पी से राहत न हागी कि फास्ट रिलच इन्स्टीट्यूट क टैंक (तालाब) में बीस वर्ष से अधिक अवधि के अनुभवों में हजारों लट्टों में से कोई एक भी गलने-सड़ने या खराब होत नहीं पाया । यद्यपि कुछ लट्टों को पूरे दस-बारह वर्ष तक पानी में रहना पड़ा ।

चित्र—१



काष्ठताल, फ़ॉरेस्ट रिसर्च इन्स्टीट्यूट

इसलिये लट्टों को जमा रखने के लिये एक अच्छा तालाब बनवा लेना आवश्यक है और कुछ खास तरह की लकड़ियों के लिये तो उनके लट्टों को चिराई से पहले पानी में डुबाकर रखना ही उनको सुरक्षित रखने का ठीक तरीका है। जैसे टर्मिनलियाँ टोमेन्टोसा (लारेल) और इस प्रकार की दूसरी लकड़ियाँ अगर कुछ हफ्ते भी धूप में छोड़ दी जायँ तो फटकर बेकार हो जाती हैं। पानी में रखने से इनके लट्टे चिराई के समय तक विलकुल ठीक और अच्छे रहते हैं और सुरक्षित दशा में कारखानों तक पहुँचाये जा सकते हैं। इसलिये जिन लोगो को मरुत क्रिस्म की लकड़ियों के लट्टों को बहुत दिनों तक रोकना हो तो उन्हें चाहिये कि उनको खराबा से बचाने के लिये एक अच्छा तालाब अवश्य बनवायँ जिसकी बनवाई का खर्च यद्यपि उन्हें उस समय बुरा लगेगा परन्तु उससे जितना लाभ उनको पहुँचगा उसे देखकर वे खुश हो जायँगे और उन्हें खर्च से अधिक लाभ हागा।

लेकिन अगर किसी कारण तालाब बनवाने का प्रबन्ध न हो सके तो कम-से-कम लट्टों को घनी छाया ही में रखने का बन्दोबस्त कर दिया जाय और घास-फूस के छुपर के नीचे उन्हें जमा करा दिया जाय या पेड़ के पत्तों और घास इत्यादि से उन्हें अच्छी तरह ढक दिया जाय जिससे वे तेज़ धूप और सूर्य की सीधी किरणों से बच सकें, और जब वहाँ लट्टों को बहुत दिन तक रखना हो तो आवश्यक है कि उन्हें ज़मीन से कुछ ऊँचा रखा जाय नहीं तो दीमक इत्यादि के लगने का भय होगा। इसके अतिरिक्त केवल उन लकड़ियों के जो अधिक फटनेवाली हों, लट्टों की छाल भी उतार देनी चाहिये। इस बात को समझ लेना चाहिये कि यद्यपि छाल से लट्टों का गर्मी और खुशी से कुछ बचाव ज़रूर होता है मगर इसके साथ ही साथ छाल के कारण लकड़ी को कीड़ा जल्दी लगना है।

इसके अतिरिक्त यह कि लट्टों को सिरों पर फटने से रोकने के

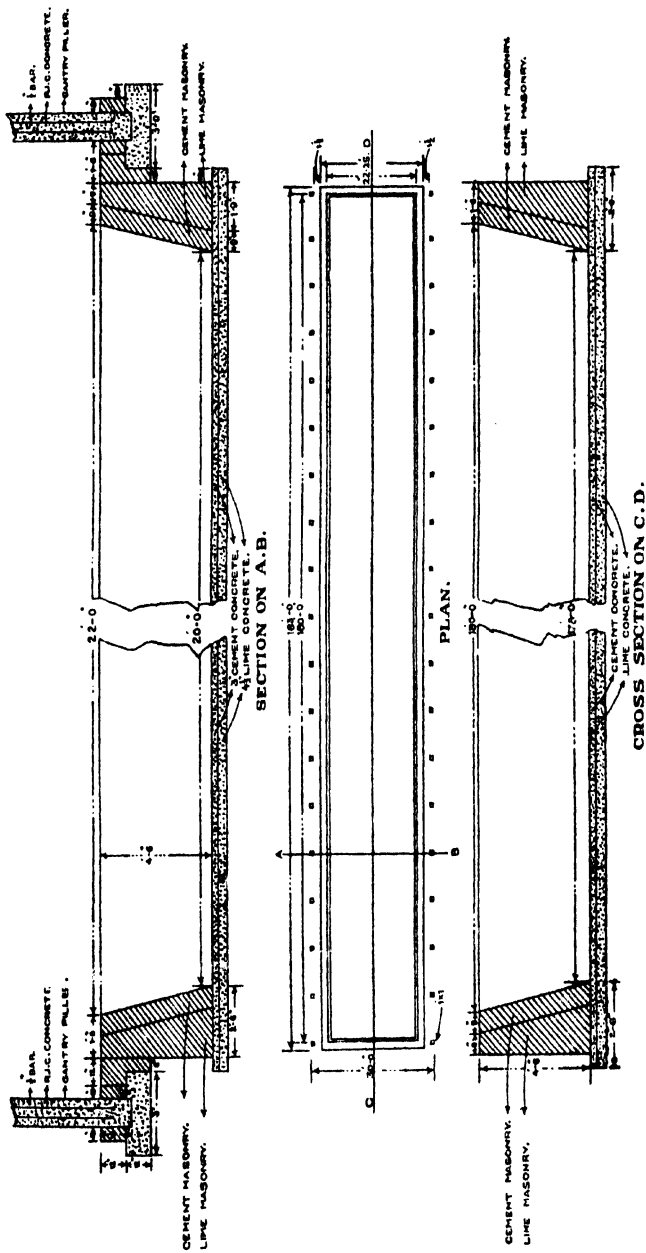
लिये उनके सिरों को कोई मसाला या पेन्ट लगा देना अच्छा है जो वहाँ से नमी को जल्दी न निकलने दें। इस बात के लिये सबसे अच्छा मसाला हार्डेन्ड ग्लास आयल* (Hardened Gloss Oil) है। लेकिन सीसे को पेन्ट याना (White Lead Paint) जिसे सफ़ेदा भी कहते हैं और कोलतार इत्यादि भी इस काम के लिये उपयुक्त हैं। जब कोई चीज़ भी सम्भव न हो तो केवल गोबर और मिट्टा से सिरों को लीप देना भी बहुत कुछ रक्षा करता है। इस प्रकार अगर लट्टों के सिरों पर से फटने की रोकथाम कर ली जाय तो चिराई के समय बहुत सी लकड़ी बरबाद होने से बच जाती है।

लट्टों की चिराई में जल्दी

ऊपर बताया हुई हिदायतें उस समय के लिये हैं जब लट्टों को अधिक दिनों तक रखना आवश्यक हो, नहीं तो ध्यान रखना चाहिये कि लट्टों को जल्दी चिरवाना ही अच्छा होता है। क्योंकि हिन्दुस्थान के विभिन्न भागों में जो अनुभव लकड़ी को हवा में सुखाये जाने के संबंध में किये गये, उनसे यही साबित हुआ है कि लट्टों को जल्दी चिरवा देने से लकड़ी सरलता से और बिना किसी हानि के सूखती है। कठोर क्रिम की लकड़ियों को बरसात यानी तर मौसम में कटवाना और चिरवाना अच्छा है। इस समय हवा में नमी होती है और गर्म व ख़ूशक मौसम आने से पहले लकड़ी को धीरे-धीरे सूखने के लिये जाड़े के कई महीने पिल जाते हैं। इस प्रकार लकड़ी फटने और खराब होने से बच जाती है।

नर्म प्रकार की कमज़ोर लकड़ियों को बरसात के बीतने पर चिरवाना अच्छा होता है जिससे चिराई के बाद लकड़ी जल्दी सूख जाय।

* यह मसाला शालीमार पेन्ट कलकत्ता से भिन्न सकता है।



F. R. I. Debra Dun.

Detail drawing of a log pond found suitable for Indian conditions.

No. 889

Drawn by:
S. S. Chatterjee.

भारत की जलवायु के अनुकूल काष्ठताल का एक मानचित्र

गर्डलिंग

(या पेड़ की जड़ के समीप तने पर गोल घेरा काटना)

पेड़ की जड़ के समीप ज़मीन से डेढ़ या दो फ़ीट की ऊँचाई पर तने के चारों ओर ६ इंच चौड़ा २ इंच गहरा एक घेरा काटते हैं, जिससे छाल और कच्ची लकड़ी द्वारा पेड़ को जो भोजन ज़मीन से मिलता है, उनका क्रम टूट जाता है। इस प्रकार भोजन न मिलने से पेड़ धीरे-धीरे सूखने और मरने लगता है। यर्मा के सागून के जंगलों में यह तरीका आम तौर से काम में लाया जाता है। ऐसा करने से दो तीन साल के अन्दर पेड़ की लकड़ी हल्की होकर इस योग्य हो जाती है कि उसके लट्टे नदियों में बहाकर बन्दरगाहों तक लाये जा सकें।

परन्तु यह तरीका हर प्रकार की लकड़ी के लिये काम में नहीं लाया जा सकता। क्योंकि कुछ लकड़ियाँ ऐसा करने से सूख-साखकर इतनी कमज़ोर हो जाती हैं कि पेड़ को जब ज़मीन पर गिराया जाता है तो उसके टुकड़े उड़ जाते हैं। कुछ पेड़ों पर यह प्रयोग करने से कीड़ा लग जाने का भी डर रहता है, फिर भी उन कठोर किस्म की लकड़ियों के लिये यह तरीका अच्छा है जिनको जंगल से निकलने के बाद जल्दी काम में लाया जाता है और जो अधिकतर शहतीरों और मोटे बर्गों के साइज़ में काम आती हों जैसे रेलवे स्लीपर इत्यादि।

इस बात की पूरी जानकारी प्राप्त करने के लिये कि किन लकड़ियों के लिये गर्डलिंग उपयुक्त है और किनके लिये नहीं फारेस्ट रिसर्च इन्स्टीट्यूट देहरादून को लिखना चाहिये।

बर्गों की शक्ल में सुखाई

अनुभवों से यह पता चला है कि अधिक कठोर किस्म की

लकड़ियों को जो फटने-तड़कने और पेंठनेवाली हों, चिराई से पहले कुछ समय तक मोटे बगों की सूरत में सुखा जा चाये। उसके बाद पतले साइज़ में कटवाकर सुखाना अच्छा होगा। ऐसा करने से उनकी बुराइयाँ बहुत हद तक दूर हो जाती हैं। नीचे लिखी हुई लकड़ियों पर इस प्रकार सफलता प्राप्त हुई है:—

- (१) शीमा वाली शाई needle wood (Schima Walli-
chii)
- (२) क्विरकस लीनएटा Indian oak (Quercus Lineata)
- (३) क्विरकस लेमेलोसा Indian oak (Quercus
Lamellosa)
- (४) एनोगाइसिस लेटीफोलिया Bakli, Dhaura,
(Anogeissus Latifolia)

इस प्रकार सुखाने में समय अवश्य कुछ अधिक लगता है परन्तु इससे जो लाभ होता है वह इस देरी की तुलना में कहीं अधिक है।

लकड़ी को नमक लगाना

कुछ अधिक कटोर क्रिस्टल की लकड़ियों को चिराई के बाद नमक के पानी में डुबाकर सूखने के लिए रखना लाभदायक है। ऐसा करने से लकड़ी में बाहर की तरफ सब जगह नमक सोख जाता है। नमक क होते से लकड़ी की बाहरी सतहों में नमी बनी रहती है। इस तरह लकड़ी धीरे-धीरे सूखती और फटने-पेंठने गढ़े पड़ने से बची रहती है।

इस और जो अनुभव यहाँ प्राप्त किये गये हैं उनसे साबित हुआ है कि अगर लकड़ी को नमक के पानी में खूब पकाकर १२ से १८ घंटे तक उसी पानी में ठण्डा होने दिया जाय और फिर निकाल कर सूखने के लिये रख दें तो यह और भी अच्छा है।

चँकि इस दशा में नमक अधिक मात्रा में सोखा जा सकता है इसलिये परिणाम और अधिक अच्छा होता है ।

इस तरीके से कठोर किस्म की लकड़ियों के बड़े-बड़े कुन्दे बहुत अच्छी तरह सुखाये जा सकते हैं, और साल, बबूल व शीशम इत्यादि को जब बड़े कामों में इस्तेमाल करना हो तो लकड़ा को फटने और चिटकने से रोका जा सकता है ।

इस अभिप्राय के लिये साधारण नमक के अतिरिक्त और भी कई नमक काम में लाये जाते हैं ।


दूसरा अध्याय

लकड़ी को हवा में सुखाना या लकड़ी की प्राकृतिक सुखाई

यह जानना चाहिये कि लकड़ी के संबंध में सबसे आवश्यक बात उसको उचित रूप से सुखाना है । दुर्भाग्य से हमारे देश में इसी आवश्यक बात पर ध्यान नहीं दिया गया है, जिसका फल यह हुआ है कि हिन्दुस्तान की बहुत-सी उत्तम लकड़ियाँ भी गलत तौर से फटने-चिटकने और गूँठनेवाली प्रसिद्ध हो गई हैं, और केवल बर्मा की सागून लकड़ी को ही अच्छा समझा जाता है । इसकी असलियत यह है कि जैसा पिछले अध्याय में बताया जा चुका है, सागून की लकड़ी बर्मा से एक दो साल की गर्डलिंग के बाद चलती है और हिन्दुस्तान पहुँचते-पहुँचते और काम में लाये जाने तक वह खूब सूख जाती है । यदि दूसरी लकड़ियाँ भी इतनी ही देर से काम में लाई जायँ तो वे भी बहुत अंश तक इस्तेमाल के योग्य हो सकती हैं । लेकिन दूसरी लकड़ियों पर न तो गर्डलिंग की जाती है और न किसी दूसरे प्रकार से उनकी रक्षा

की जाती है। उनके लट्टे जंगल से आते ही असावधानता के साथ चिराई के लिये भेज दिये जाते हैं। उस समय वे विलकुल गीले ही हो जाते हैं जिस कारण सूर्य की गरमी और गर्म हवा के लगते ही उनका फटना और चिटकना साधारण सी बात है। यदि सागून की लकड़ी के साथ भी इतनी ही असावधानता बर्ती जाय तो उसका भी यही हाल हो। सागून में एक यह विशेषता अवश्य है कि वह सिकुड़ती और फैलती कम है और उस पर मौसम का बहुत कम असर पड़ता है। इसी कारण वह विशेष रूप से पसन्द की जाती है। लकड़ी का सिकुड़ना और फैलना उसके वज़न के घटने बढ़ने से भी प्रकट होता है। सागून अर्थात् एक सा वज़न रखने के लिये प्रसिद्ध है। उसकी प्राकृतिक चिकनाहट से उसमें नमी का गहरा असर नहीं होता। इसी कारण उस पर तर मौसम का असर दूसरी लकड़ियों की अपेक्षा बहुत कम होता है। इसके अतिरिक्त सागून और कई दूसरी उत्तम लकड़ियाँ (साल को छोड़कर) सरलता से हवा में सूख जानेवाली हैं। परन्तु दूसरी लकड़ियाँ आसानी से नहीं सूखती। यहाँ कारण है कि अब तक वे उपयोगी सिद्ध नहीं हो सकीं। फिर भी इतना अधिक दोष लकड़ा पर नहीं रखा जा सकता। यदि उसे काम में लाने से पहले अच्छी तरह सुखा लिया जाय तो यह दोष मिट सकता है। इस अध्याय में हम यही बतायेंगे कि लकड़ियों को नियमानुसार कैसे सुखाया जाय, जिससे बहुत सी वे लकड़ियाँ भी साधारण और घटिया क्रिस्म की समझी जाती हैं, बहुत से अच्छे कामों में कुछ अच्छी क्रिस्म की लकड़ियों से अच्छी साबित हों, और उन पर खर्चा भी कम आये।

लकड़ी को हवा में सुखाने के दाटे में सबसे पहले दो बातों पर ध्यान देना चाहिए:—



हवा में सुखाने के लिये उचित रीति से लगे हुए लकड़ी के बट्टे

(क) चट्टे को नियमानुसार लगाना ।

(ख) चट्टे की गरम हवाओं, लू, वर्षा और नमी से रक्षा करना ।

(क) नियमानुसार चट्टा लगाना

(१) सबसे पहले चट्टे की बुनियाद पर ध्यान देना चाहिये, जिस पर लकड़ी को रखना है । इस काम में छोटे शहतीर, स्लीपर या बर्ग लगाये जाते हैं । परन्तु पहले उन्हें कोई सुरक्षित रखने-वाला मसाला या तेल दे देना चाहिये, नहीं तो ज़मीन के समीप होने के कारण उनके गलने, सड़ने और दीमक लगने का भय होगा जिससे यही बुराइयाँ चट्टे की लकड़ों में भी फैल जाती हैं । इस विचार से चट्टे की बुनियादें अगर कंक्रीट या ईंट की बनाई जायँ तो अधिक अच्छा है । यदि एक स्कायर फ़ुट के चौरस पाये ज़मीन से लगभग एक फ़ुट ऊँचे और एक दूसरे से लगभग ४-५ फ़ीट के अन्तर पर स्थापित कर लिये जायँ तो अच्छा है । ये चट्टे की ज़मीन से काफ़ी रक्षा करेंगे । फिर भी वे दीमक इत्यादि को रोकने के लिये यथेष्ट नहीं । इसलिये अगर पायों के सिरों पर जस्ते की चादर मढ़वा ली जाय तो फिर उनको दीमक नहीं खा सकती ।


इसके बाद पायों के ऊपर ठीक नाप के चौकोर बर्गें लम्बी तरह से बिछा देने चाहिये, जिसके लिये अगर लोहे के पुराने गर्डर या रेल की पटरियाँ काम में लाई जायँ तो और अधिक अच्छा है । चूँकि इस तरह चट्टे के नीचे केवल एक मामूली फ़्लेम सा रहता है इसलिये हवा के आने-जाने में कोई रुकावट नहीं होती । फिर उन बर्गों या पटरियों पर दो-तीन इंची चौकोर कटी हुई लकड़ियाँ चौड़ाई में बिछाई जायँ, ताकि उन पर चट्टे के बीच बत्तों की धार रहे ।

अगर चट्टा शेड या गोदाम के अन्दर लगाया जाय तो सतह को हमवार रखते हैं नहीं तो शेड इत्यादि न होने की दशा में चट्टे को चौड़ाई में एक तरफ थोड़ा ढालू लगाते हैं जिससे अगर पानी बगसे तो उसके ऊपर से आसानी से बह जाय। चट्टे की बुनियाद रखते समय उसकी दिशा का भी ध्यान रखना चाहिये। कठोर लकड़ियों को सुखाने के लिये साधारणतया चट्टे को इस दशा में लगाना चाहिये कि लकड़ियों के सिरे गर्म हवाओं की ओर हो और चट्टे की लम्बाई हवा के भोकों की ओर हो। इस प्रकार खुशक हवाओं की टक्कर अधिक तौर से चत्तों पर रहती है और सूखनेवाला लकड़ी सुरक्षित रहता है।

इसके विपरीत मुलायम किस्म की लकड़ियाँ, जैसे सेमल और पपीता इत्यादि को सुखाने के वास्ते चट्टे को इस प्रकार लगाना चाहिये कि लकड़ियाँ लम्बाई की दिशा में हवा की टक्कर पर रहें और बत्ते हवा के अनुकूल हों जिससे लकड़ी जल्दी सुखाई जा सके।

(२) ऊपर बताये गये नियमों के प्रतिकूल चट्टे को बनाने के बाद दूसरी चीज़ सुखाई जानेवाली लकड़ियों को नियमित रूप से चुनना है। जहाँ तक हो सके एक चट्टे में एक ही लम्बाई और साइज़ की लकड़ियों को लगाना चाहिये। परन्तु यदि लकड़ियाँ अलग-अलग लम्बाई की हों तो समान लम्बाई की लकड़ियों को ढुँटकर अलग कर लिया जाय और उनमें से सबसे लम्बी लकड़ियों को सबसे पहले अर्थात् नीचे लगाया जाय। उनसे ऊपर कम लम्बी लकड़ियों को चिना जाय, और फिर उससे कम, यहाँ तक कि चट्टे के ऊपर सबसे कम लम्बी लकड़ियों को जगह दी जाय। इस प्रकार ठीक चट्टा बन जायगा और सब लकड़ियाँ नियमानुसार रख दी जायँगी। परन्तु ऐसा न करने से लकड़ियों

चित्र—४



हवा में सुखाने के लिए रेलवे स्लीपर्स का 'एक ओर नाँ'
के हिसाब से लगाया हुआ चट्टा

के लिये कहीं-कहीं बाहर निकले रह जाने से सूखने की हालत में उनके फँटने और कुचड़ा हो जाने का डर रहेगा। अगर घटनावश कोई ज्यादा लुगवाई का तरुता ऊपर ही लगाना हो तो उसके बड़े हुए निरे को नीचे से सहारा देकर रखना चाहिये (देखो तस्वीर बड़े हुए तरुतों की)। चट्टे के निचले हिस्से में भी तरुतों के सिरा को जहाँ तक हो सके, ठीक बुनियादी पाँच की हद में रहना चाहिये और एक या दो इंच से ज्यादा इधर-उधर न निकलने दिया जाय।

चट्टे की चौड़ाई आमतौर पर ५ फीट से अधिक नहीं रखी जाती और यदि अधिक रखनी हो तो चट्टे के बीच में सरासर ८ से १० इंच चौड़ी जगह खाली छोड़ देनी चाहिये। इस प्रकार हवा चट्टे से खूब आती जाती है और सुगवाई सब जगह समान रूप से होती है। दो चट्टों की एक दूसरे से दूरी भी १½ या २ फीट होनी चाहिये, जिससे हवा अच्छी प्रकार आ-जा सके।

(३) लकड़ियों को चट्टे में लगाने से पहले यह देखना भी आवश्यक है कि वत्ते यथेष्ट संख्या में हैं जो पूरे चट्टे के लिये काफ़ी हो सकें। जो लोग लकड़ी के सुखाने के सिद्धान्तों को अच्छी तरह नहीं समझते, उन्हें बताया जाता है कि वत्ते चट्टे के लिये बहुत आवश्यक हैं और अच्छा चट्टा तभी लगाया जा सकता है, जब वत्ते अच्छे हों। वह मोटाई में समान, सीधे, सच्चे और खूब सूखी हुई कठोर लकड़ी के हों। अच्छे वत्तों की काफ़ी तादाद रखने में कमी नहीं करनी चाहिये, क्योंकि उन्हीं के द्वारा लकड़ी के तहों को एक दूसरे से उचित रूप से अलग रखा जा सकता है। खराब, कुचड़े और कम या ज्यादा मोटाई के वत्तों काम में लाने से सुखाई जानेवाली लकड़ी भी टेढ़ी और कुचड़ी हो जाती है और समान रूप से नहीं सूखती, इसलिये वत्तों को ठीक एक इंची

चौकोर या एक इंच व डेढ़ इंच के साइज़ में अच्छी सूखी लकड़ियों में से कटवाना चाहिये और उनकी लम्बाई चट्टे की चौड़ाई के बराबर होनी चाहिये। वत्तों को एक दूसरे से चार-चार फीट की दूरी पर रखना चाहिये। परन्तु अधिक पेंठने और मुड़नेवाली लकड़ियों को सुखाने में वत्तों के बीच की दूरी दो फीट रखी जाय तो अच्छा है। और एक इंच से कम मोटे तख्तों को सुखाने में भी वत्तों को दो-दो फीट से अधिक दूरी पर नहीं रखना चाहिये क्योंकि पतले तख्त अधिक लचकने और पेंठनेवाले हो सकते हैं।

(४) फिर इस बात का ध्यान रखना चाहिये कि वत्ते नीचे से ऊपर तक ठीक एक दूसरे की सीध में रहें, ताकि उनका बांभ अपने सबसे नीचेवाले मोटे वत्ते पर रहे।




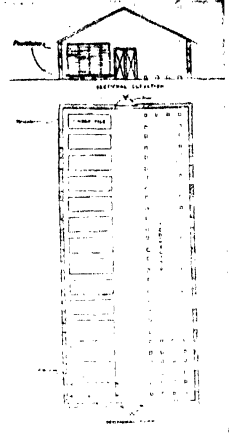
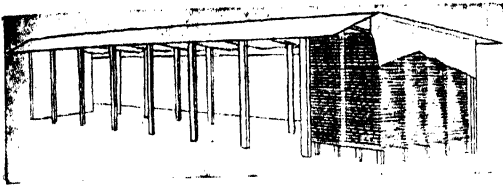
वत्तों पर मज़बूती के विचार से कोई मसाला या तेल लगा देना ज्यादा अच्छा है। इस प्रकार ठीक चट्टा लगाना कोई कठिन काम नहीं, और इससे लकड़ी और उसके मालिक को काफी फायदा होता है।

(ब) चट्टे की रक्षा और देखभाल

अब यह जानना चाहिये कि लू, धूप और वर्षा से चट्टे की किस प्रकार रक्षा की जाय। लू अर्थात् गर्म और खुशक हवा और धूप के कारण लकड़ी तेज़ी से सूखती, फटती और तड़कती है। इसलिये चट्टे को उनसे बचाना आवश्यक है, विशेष रूप से जब लकड़ी फटने और चटकनेवाली क्रिस्म की हो। अब इसका क्या उपाय होना चाहिये ? मि० सुईट भूतपूर्व सीनिंग अफसर, देहगदून की राय के अनुसार चट्टों को तीन तरह के गोदामों में बाँटना चाहिये—

(१) ज्यादा देर में सूखनेवाली कठोर लकड़ियों के लिये जो शेड चाहिये उसमें तीन बातें होनी आवश्यक हैं। पहली यह कि

चित्र-५



लकड़ी को हवा में सुखाने के लिये गोदाम

हल्की ऊँची छत जो वर्षा और धूप की रोक के लिये काफी मज़बूत हो। दूसरे गोदाम में चारों तरफ़ से धूप व गर्म और खुशक हवाओं की रोकथाम का प्रबन्ध हो, उसे खुला हुआ नहीं होना चाहिये। तीसरे छत में हवा के आने-जाने के लिये रोशनदान हों जिससे लकड़ी से निकली हुई नमी जल्दी बाहर निकल जाय।

पैसे गोदाम को खूब लम्बा और चौड़ाई में कम होना चाहिये। लकड़ी के आने और जाने के वास्ते या तो गोदाम के बीच से रास्ता रखा जाय या इधर-उधर बाहर की तरफ़ से भी लकड़ी लाई और ले जाई जा सकती हो। यदि बीच ही से रास्ता रखना हो तो गोदाम की चौड़ाई ४० से ५० फ़ीट तक रखी जा सकती है और चट्टे रास्ते के दोनों तरफ़ १६-१६, १८-१८ फ़ीट की दूरी में फैलाये जा सकते हैं। दीवारें, जैसा कि ऊपर बताया गया है, बन्द होनी चाहियें जो ईंट मिट्टी लकड़ी या वाँस इत्यादि से कैसी भी बनाई जा सकती हैं मगर उनका नीचे ऊपर से कुछ खुला होना आवश्यक है अर्थात् डेढ़ से ढाई फ़ीट तक वह छत के पास खुली रहें और उतनी ही नीचे से खुली हों जिससे गोदाम के अन्दर हवा के आने-जाने का उचित प्रबन्ध रहे।

अगर रास्ता गोदाम के बीच से न रखना हो तो इस दशा में गोदाम की चौड़ाई ३०-४० फ़ीट से अधिक न होनी चाहिये और लकड़ी लाने और ले जाने के लिये दीवारों में लम्बाई की दिशा में दरवाज़े रखे जायँ या वह तरतों की इधर-उधर ग़िसकनेवाली बनाई गई हो तो यह भी बहुत अच्छा है।

अब यह ध्यान रखना चाहिये कि वह कठोर तरह की कौन-कौन लकड़ियाँ हैं जिनके वास्ते ऊपर बताया हुए किस्म का गोदाम ठीक होगा। सीजनिंग ब्रांच फ़ार्रेस्ट रिसर्च इन्स्टीट्यूट

देहरादून की खोज और अनुभव के बाद नीचे लिखी हुई लकड़ियाँ कठोर क्रिस्म की हैं:—

| | |
|------------------------------------------------------|--------------------------------------------------------|
| ईगिल मारमिलोल (बेल) | Aegle marmelos (bael). |
| एगलाया ओडॉरेटिसिमा | Aglaia odoratissima. |
| अलटिंजिया एक्सेल्सा (जुटिली) | Altingia excelsa (jutili). |
| एनोगाइसेस ऐक्यूमीनेटा (योन) | Anogeissus acuminata (yon). |
| एनोगाइसेस लेटीफोलिया (एक्सेल उड) | Anogeissus latifolia (axle wood). |
| एनोगाइसेस पेन्डूला (करदाई) | Anogeissus pendula (kardahi). |
| बेसिया लेटीफोलिया (महुवा) | Bassia latifolia (mahua) |
| बेसिया लॉन्गीफोलिया (महुवा) | Bassia longifolia (mahua) |
| बरसेरा सेराटा (इन्डियन रेड पियर) | Bursera serrata (Indian- red pear). |
| केरिया आरबोरिया (कुम्बी) | Careya arborea (kumbi). |
| करेलिया इन्टेग्रिमा | Carallia integerrima. |
| करापा मोलूसेन्सिस (पुसुर) | Carapa moluccensis (pussur). |
| केसिया फ़िस्चूला (राजब्रिख) | Cassia fistula (rajbrikh) |
| क्लोगोज़ाइलन स्वेटेनिया (ईस्ट इन्डियन साटिन उड) | Chloroxylon swietenia (East Indian satin- wood). |
| क्लाइसटेन्थस कोलिनस (गरार) | Cleistanthus collinus (garrar). |

| | |
|--------------------------------------------------------|--------------------------------------------------------|
| डाइस्परस मेलानोक्सार्डलन (तेंदू) | Diospyros melanoxylon (tendu). |
| ड्रिमीकारपस रेसिमोसस (तेलसर) | Drimycarpus racemosus (telsar). |
| यूक्लिप्टस यूजीनोआडीज़ यूजिनिया गार्डिनेर (जामुन) | Eucalyptus eugenioides Eugenia gardneri (jaman). |
| यूजिनिया जम्बोलाना (जामुन) | Eugenia jambolana (jaman). |
| यूजिनिया ओपरक्यूलेटा (जामुन) | Eugenia operculata (jaman). |
| ग्ल्यूटा ट्रावन कोरिका (ग्ल्यूटा) | Gluta travancorica (gluta). |
| हार्डविकिया विनेटा (अंजन) | Hardwickia binata (anjan). |
| हेरीटेरा माइनर (सुन्दरी) | Heritiera minor (sundri) |
| होपिया पार्वीप्रलोरा (होपिया) | Hopea parviflora (hopea) |
| होपिया ह्याइटिना (होपिया) | Hopea wightiana (hopea) |
| लेर्जिस्ट्रोमिया लेन्सीलेटा (वेतटीक) | Lagerstroemia lanceo- lata (benteak). |
| लेर्जिस्ट्रोमियापार्वीप्रलोरा (लेन्डी) | Lagerstroemia parviflora (lendi). |
| ओर्जीनिया डलबर्गवाडीज़ (सांदन) | Ougeinia dalbergioides (sandan). |
| फ़ाइलेनथस एम्बलीका (आमला) | Phyllanthus emblica (amla). |

| | |
|--------------------------------------------|-----------------------------------------|
| प्लेन्चोनिया एन्डमानिका (रेड बोम्बवे) | Planchonia andamanica (red bombway). |
| क्वैरकस लेमेलोसा (इन्डियन ओक) | Quercus lamellosa (In- dian oak). |
| क्वैरकस लिनएटा (इन्डियन ओक) | Quercus lineata (Indian- oak). |
| शोरिया रोवस्टा (साल) | Shorea robusta (sal). |
| स्वायमिडा फ़ेब्रिफ़्यूजा (रोहिन) | Soymida febrifuga (rohin). |
| टरमिनेलिया पेनीकुलेटा (किन्डल) | Terminalia paniculata (kindal). |
| टरमिनेलिया टोमेन्टोसा (लारेल) | Terminalia tomentosa (laurel). |
| ज़ालिया ज़ाइलोकारपा (इरुल) | Xylia xylocarpa (irul) |

(२) औसत दर्जे की कठोर लकड़ियों के लिये अर्थात् जो लकड़ियाँ न अधिक कठोर हैं और न अधिक नर्म हैं, शेड की चौड़ाई ऊपरवाले शेड से आधी रखनी चाहिये। यह गोदाम एक लम्बाई की तरफ़ बिलकुल खुला और दूसरी लम्बाई की तरफ़ बंद होना चाहिये। केवल छत के समीप और ज़मान से मिली हुई जगह के, जो हर दशा में हवा के आने-जाने के लिए खुली होना चाहिये, छत को ऊपर से काफ़ी बड़ा हुआ रखना बहुत ही आवश्यक है जिससे खुली हुई जगहों से वर्षा की बौछार अन्दर न जा सके। इस क्रिस्म के गोदाम को हिन्दुस्तान की मौसमी हालतों के विचार से उत्तर की ओर सामने खुला रखना उत्तम होता है। चूँकि इस प्रकार खुली हुई दिशा सूर्य की ओर नहां रहती नहीं तो

दूसरी दशा में खुती तरफ छाया का कोई और प्रबन्ध करना होगा।

नीचे लिखा हुई लकड़ियाँ औसत दर्जे की कठोर लकड़ियों में आती हैं जो इस नमूने के गोदाम में सुखाई जानी चाहिये।

| | |
|----------------------------------------------|----------------------------------------------|
| अकेसिया अरेविका (बबून) | Acacia arabica (babul). |
| अड इना कर्डिफोलिया (हल्दू) | Adinacordifolia (haldu) |
| पलविज़िया लेबक (कुकू) | Albizzia lebbek (kokko) |
| पलविज़िया ल्यूसिडा | Albizzia lucida. |
| पलविज़िया आडोरेटिसिमा (ब्लैक सिरिस) | Albizzia odoratissima (black siris). |
| पलविज़िया प्रोसेरा (हाइटसिरिस) | Albizzia procera (white- siris). |
| पलविज़िया स्टीपुलेटा | Albizzia stipulata. |
| आरटोकारपस चपलाशा (चपलाश) | Artocarpus chaplasha (chaplash). |
| आरटोकारपस लकूचा (लकूच) | Artocarpus lakoocha (lakooch). |
| आरटोकारपस हिरसूटा (पेनी) | Artocarpus hirsuta (aini). |
| बोहमिरिया रूगोलोसा | Boehmeria rugulosa. |
| कैलोफिलम की लकड़ियाँ (पून) | Calophyllum species (poon). |
| कैस्टनापसिस की लकड़ियाँ (इन्डियन चेस्टनट) | Castanopsis species (Indian chestnut). |
| सेड्रेलातूना (तुन) | Cedrela toona (toon). |
| डालबर्गिया लैटीफोलिया (इन्डियन रोज़ उड) | Dalbergia latifolia (In- dian rose wood). |

| | |
|----------------------------------------------|-----------------------------------------|
| डलघरत्रिया सिसू (सिसू) | Dalbergia sissoo (sissoo). |
| डिलेनिया पेन्टागाइना (अगाइ) | Dillenia pentagyna (aggai.) |
| डिप्टेरोकारपस की लकड़ियाँ (गुर्जन) | Dipterocarpus species (guijan). |
| डाइकापसिस एलिपटीका (पाली) | Dichopsis elliptica (pali). |
| डाइकापसिस पोलीएन्था (ताली) | Dichopsis polyantha (tali). |
| डाइसाक्सालम ग्लेण्डुलोसम (ह्वाइट सिडार) | Dysoxylum glandulosum (white cedar). |
| फ्रेगर्जातस फ्लोरिबन्डा (हिमालियन एश) | Fraxinus floribunda (Himalayan ash). |
| गेरुगापिनेटा (खरपत) | Garugapinnata (kharpat). |
| मलाइना आरबोरिया (गमारी) | Malaina arborea (ga- mari). |
| गिरीविया टिलीफोलिया (धामन) | Grewia tiliaefolia (dhaman). |
| [हाडंवि.किया पिनेटा (पिये) | Hardwickia pinnata (piney). |
| होलेरहाना एन्टीडाइसेन्ट्रिका | Holarrhena antidysen- terica. |
| होलेपटिलिया इन्टीग्रिफोलिया (काजू) | Holoptelea integrifolia (kanju). |
| होपिया आंडोरेटा (होपिया) | Hopea odorata (hopea). |
| ह्वाइमिनो.डकटन एक्सलसम (कुठान) | Hymenodictyon excel- sum (kuthan). |

| | |
|-----------------------------------------|-------------------------------------|
| जुगलन्स रीजिया (वालनट) | Juglans regia (walnut). |
| लेजरस्ट्रोमिया प्रलासरैजिनी (जरुल) | Lagerstroemia flosreginae (jarul). |
| मैचिलस की लकड़ियाँ (कौला) | Machilus species (kawala). |
| मीलियापज़ेड रस (नीम) | Melia azedarach (neem) |
| ओडाइना ओडियर (भ्मंगन) | Odina wodier (jhingan). |
| परोशिया जेकोमोन्टियाना (परोशिया) | Parrotia jacquemontiana (parrotia). |
| टेरोकारपस डलयरड्वाइडीज़ (पेडाक) | Pterocarpus dalbergioides (padauk). |
| टेरोकारपस मारसूपियम (बिजासाल) | Pterocarpus marsupium (bijasal). |
| टेरोस्पर्मम एसेरीफ़ालियम | Pterospermum acerifolium. |
| सेकोपेटालम टोमेन्टासम (हूम) | Saccopetalum tomentosum (hoom). |
| सगेरिया इलपटिका (चूई) | Sageraea elliptica (chooi). |
| शिमा वाली शार्ई (नीडिल उड) | Schima wallichii (needle wood). |
| शिंभेरा सुईटेनियो आडडीज़ | Schrebera swietenoides. |
| स्टीफिगाहन पारवाप्रोत्रिया (केम) | Stephegyne parvifolia (kaim). |
| स्टीरेओस्पर्मम चलोनाइडीस (पादरी) | Stereospermum chelonoides (padri). |

| | |
|-----------------------------------------|-----------------------------------------|
| स्टेरिओस्पर्मम सूआविओलेन्स (परारी) | Stereospermum suave- olens (parari). |
| स्टेरिओस्पर्मम ज़ाइलोकारपम | Stereospermum xylocar- pum. |
| टेक्टोना ग्रान्डिस (टीक) | Tectona grandis (teak). |
| टरमिनेलिया अर्जुना (अर्जुन) | Terminalia arjuna (arjun). |
| टरमिनेलिया बिलेरिका (चबेरा) | Terminalia belerica (bahera). |
| टरमिनेलिया बायलाटा (हाइट चुगलम) | Terminalia bialata (white chuglum). |
| टरमिनेलिया मनाई (ब्लैक चुगलम) | Terminalia manii (black chuglam). |
| टरमिनेलिया मिरिओकारपा (हालाक) | Terminalia myriocarpa (ho lock). |
| टरमिनेलिया प्रोसेरा (बादाम) | Terminalia procera (badam). |

जल्दी सूखनेवाली नर्म लकड़ियों के लिये ऐसे गोदाम की आवश्यकता होती है जो लकड़ियों को जल्दी से जल्दी सुखा सके; क्योंकि ऐसी लकड़ियों के देर तक गीले रहने से छुन और फफूँदी लग जाती है इसलिये जो कुछ हिदायतें कठोर लकड़ियों के देर से सुखाने के दार में बताई गई हैं नर्म लकड़ियों के लिये उसका उलटा करना चाहिये। वर्षा और दौह्यार से रूट्टे को पूरी रक्षा और उसमें हवा के आने-जाने का पूरा प्रबन्ध होना आवश्यक है। इस काम के लिये गोदाम की छत को छोड़कर चारों तरफ से खुला होना चाहिये और चबे की लगवाई की दिशा में हवा के



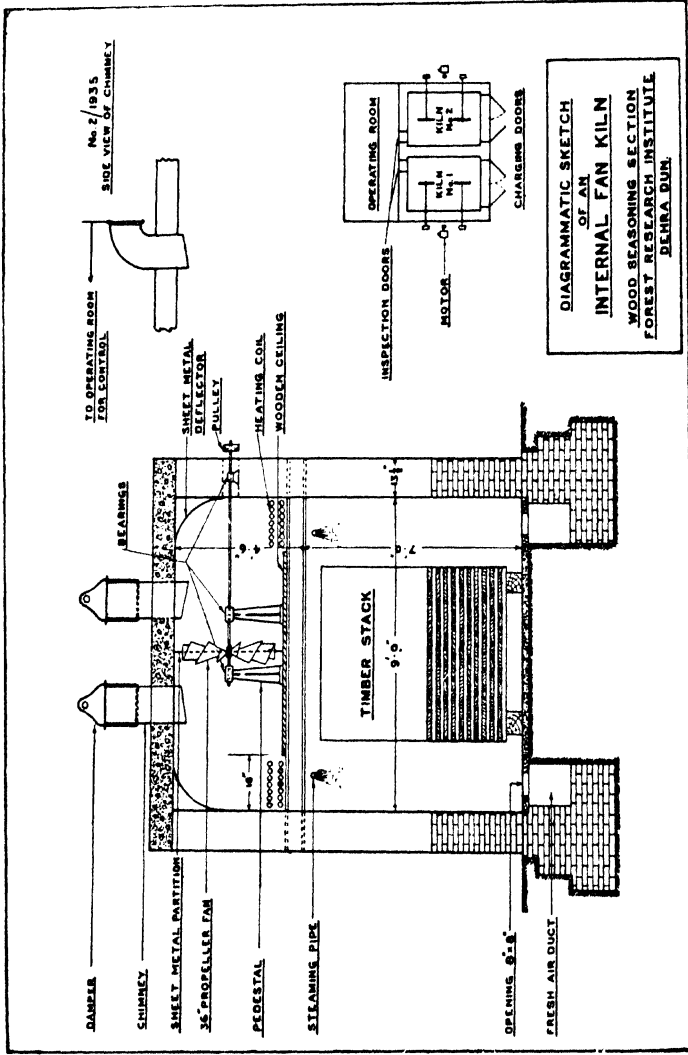
न फटने वाली लकड़ियों को जल्दी सुखाने के लिये मिलाकर खड़ा करने की रीति ।

प्रतिकूल लगाना चाहिये जिससे लकड़ियों को खूब हवा लग सके। इस प्रकार लकड़ी जल्दी सुखाई जा सकेगी। उसमें फफूँदी न लगेगी और उसका रंग खराब न होगा। सेमल और स्लाई इत्यादि की लकड़ियों के लिये (जिनमें ये खराबियाँ बहुत जल्दी पैदा हो जाती हैं) चट्टे में लगाने से पहले एक दूसरे से मिलाकर खड़ा करना अच्छी है (देखो तस्वीर)। लेकिन अधिक दिनों तक उन्हें इस प्रकार खड़ा रखने से तफ्तों के पेंठ जाने का डर है। इसलिये कुछ दिनों के बाद जल्दी तफ्तों को चट्टे में लगा देना चाहिये।

नर्म लकड़ियाँ जिन्हें ऊपर बनाए हुए गोशाम में सुखाना होगा नीचे दी हुई हैं:—

| | |
|--------------------------------------------|---------------------------------------|
| एथीज़पिन्डी (हिमालियन सिल्वर फ़र) | Abies pindrow (Himalayan silver fir). |
| एक्रोकारपस फ़्रैज़ीगनीफ़ोलियस (मुनदानी)* | Acrocarpus fraxinifolius (mundani). |
| एलस्टोनिया स्कोलेरिस (शेतान बुड)* | Alstonia scho'aris (shaitan wood). |
| एन्थोसिफ़ेलेस कदम्बा (कदम्ब)* | Anthocephalus cadamba (kadamba). |
| बम्बेक्स इनसिगनी (सेमल)* | Bombax insigne (semul) |
| बम्बेक्स मलाबारिकम (सेमल)* | Bombax malabaricum (semul). |
| वासवेलिया सिराटा (सलाई)* | Boswellia serrata (salai). |
| कनारियम इयोफ़िलम (ह्वइट धूप) | Canarium euphyllum (white dhup). |
| सीडरस देवदार (देवदार) | Cedrus deodara (deodar). |

| | |
|--------------------------------------------------|------------------------------------------------|
| कुलेनिया एक्सेल्सा (कर्गनी)* | Cullenia excelsa (karani) |
| दुआबंगा सुनेरंटीआइडीज़ (लम्पाना) | Duabanga sonneratioides (lampati). |
| फ़ाइकस एसपेरिमा | Ficus asperrima. |
| लिटसिया पोलियान्था | Litsaea polyantha. |
| माइकेलिया चम्पाका (चम्पाक) | Michelia champaca (champak). |
| मेनजीफ़ेरा इन्डिका (मैङ्गो) | Mangifera indica (mango). |
| मोरस एल्बा (मलबरी) | Morus alba (mulberry). |
| पेरिशिया इन्सीगनिस (रेडधूप) | Parishia insignis (red dhup). |
| पिसिया मोरिन्डा (हिमालियन स्प्रूस) | Picea morinda (Himalayan spruce). |
| पाइनस एक्सेल्सा (केल) | Pinus excelsa (kail). |
| पाइनस लॉन्गिफ़ोलिया (चीड़) | Pinus longifolia (chir). |
| सिड्रोक्सीलन लॉन्गिपेटियोलेटम (लम्बापट्टी)* | Sideroxylon longepetio- latum (lambapatti). |
| इस्टरक्यूलिया केम्पेन्यूलेटा (पपीता)* | Sterculia campanulata (papita). |
| इस्टरक्यूलिया यूरेन्स (कर्तीरा)* | Sterculia urens (katira). |
| इस्टरक्यूलिया विलोसा (उदाली)* | Sterculia villosa (udali). |
| टेरामिलस न्यूडीफ़्लोरा (मैना)* | Terameles nudiflora (maina). |
| ट्रीविया न्यूडीफ़्लोरा (गुटेल)* | Trewia nudiflora (gutel) |



भीतरी पंखवाली किलन का मानचित्र

वेटरिया इन्डिका (वेलपाइनी)* | *Vateria indica* (vella-
piney).

ऊपर की तीनों सूचियों में दर्ज की हुई लकड़ियाँ वे हैं जिन्हें बहुधा सुखाकर अनुभव प्राप्त किये जा चुके हैं। जिन लोगों के पास कोई और लकड़ियाँ सुखाने की हैं तो वे उनके बारे में "उड सीज़निंग अफ़सर" फ़ारेस्ट रिसर्च इन्स्टीट्यूट को लिखकर सूचना प्राप्त कर सकते हैं।

तीसरा अध्याय

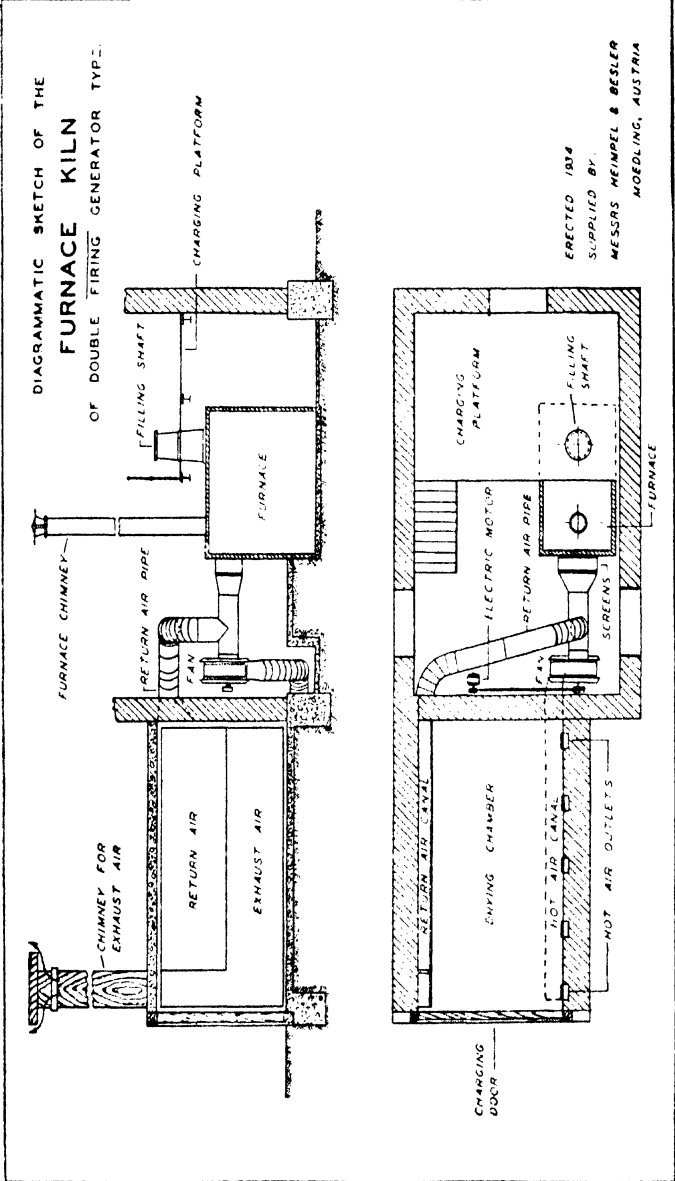
(लकड़ी को अप्राकृतिक रूप से गर्म रखे जानेवाले कमरों या क्लिन में सुखाना)

इसके बारे में भी थोड़ा-बहुत जान लेना आवश्यक है। लकड़ी जब सुखाई जाती है तो उसकी नमी हवा में निकलती रहती है। हवा जितनी खुशक और तेज़ होगी लकड़ी उतनी ही जल्दी सुखेगी। गर्मी की ऋतु में जब खुशकी और गर्मी ज़्यादा और नमी बहुत कम हो जाती है तो सूखने का काम तेज़ी से होना है, यहाँ तक कि कठोर लकड़ियाँ उसे नहीं सहन कर सकती और फटने व तड़कने लगती हैं। वह उससे अपना रक्षा चाहती हैं। इसके विपरीत जाड़े की ठंडी रातों में सुखाई नाममात्र की होती है। इसी प्रकार बरसात के मौसम में चूँकि हवा में स्वयंही नमी बहुत ज़्यादा होती है इसलिये सुखाई का काम धीरे-धीरे होता है। इसका यह अर्थ हुआ कि सुखाई अधिकतर गर्मियों के ही महीनों में हो पाती है।

* इन लकड़ियों में सुखाये जाने की दशा में गलने, फफूँदी और रंग खराब होने का डर रहता है।

किलन में लकड़ी सुत्रने से यह सुविधा होती है कि गर्मियों को छोड़कर वर्ष का जो बाकी भाग लकड़ियों को सुखाने में असफल रहता है वह नहीं रहता और समय बेकार नहीं जाता। किलन कुछ इस प्रकार बनाई जाते हैं कि उसमें गर्मी, नमी और हवा का आना-जाना अर्थात् लकड़ी को सुखानेवाली दानों आवश्यक चीजें मौजूद होती हैं, और अगर हम लकड़ी की विशेषता को सम्भते हा तो इन बातों की आवश्यकता के अनुसार घटा-बढ़ाकर लकड़ी को बिना खराब किये हुए कम से कम समय में सुखा सकते हैं। किलन की अपेक्षा लकड़ी को वैसे सुखाने में बारह से बीस गुना समय अधिक लग जाता है। किलन द्वारा यह भी सम्भव होता है कि किसी लकड़ी को जिस अंश तक सुखाना चाहें सुखारें और जितनी नमी चाहें उसमें बाकी रहने दें। किलन में सुखाने से लकड़ी को एक यह भी लाभ पहुँच जाता है कि किलन के तेज़ टेम्परेचर में कीड़े या फफूँदी इत्यादि के कीटाणु मर जाते हैं और लकड़ी सूखकर कीटाणुओं से रहित निकलती है।

बहुत समय तक हिन्दुस्तान में क्लिन द्वारा लकड़ी सुखाने की प्रथा बहुत कम थी विशेषतया इसलिए कि क्लिन लगवाने और चलाने का खर्च आम कारवारी लोगों के बस का न था। इसलिए देहगढ़न में इस बात का प्रयत्न किया गया कि क्लिन को अधिक से अधिक सादा और लकड़ी सुखाने के तरीकों को सरल से सरल बनाया जाय जिससे लकड़ी के साधारण व्यापारी और थोड़ी पूजावाले लोग भी उससे लाभ उठा सकें। इसी कोशिश का यह नतीजा है कि देश में अब जहाँ तहाँ लकड़ी सुखाने के कारखाने खुल गये हैं और प्रतिवर्ष उनकी संख्या बढ़ता जा रही है। जब कोई नया क्लिन लगाया जाता है या इस सम्बन्ध में कोई



द्वयनैय किलन का मानचित्र

और कठिनाई पैदा होती है तो अक्सर इनचार्ज सीज़निंग ट्रांच देहगाडून उसे जाकर देख सकते हैं और उचित उपाय बता सकते हैं।

देहगाडून में एक बहुत सारे नमूने की किलन बनाई गई है जो पुराने ढाँचा की किलन से अच्छी है। और उसका चलना भी पहले से सरल है। इसमें बहुत कम स्टीम खर्च होता है और यह भी आवश्यक नहीं कि उसे दिन-रात लगातार चलाया जाय, केवल दिन के समय चला सकते हैं। उस पर खर्च भी कम बैठता है और लगभग २५० घनफुट लकड़ी को एक समय में सुखानेवाली अच्छी खासी किलन बॉयलर को छोड़ने हुए ढाई तीन हजार रुपये में तैयार हो सकती है जो केवल दिन ही के वक़्त में काम करके एक घंटे में ५०० घनफुट के एक इंच मोटे तख्तों को सुखा सकती है सुखाई के खर्च का अन्दाज़ा कई बातों पर निर्भर रहता है। उदाहरणार्थ किलन में ईंधन और बिजली का खर्च, उसकी ऊपरी देखभाल और काम करनेवालों की तनख्वाह, लकड़ी की मात्रा जो सूखकर किलन में से निकले इत्यादि इत्यादि। अन्दाज़ से यह कहा जा सकता है कि शीशन या सागौन जैसी लकड़ी के एक इंच मोटे तख्तों की किलन में सुखाने का खर्च चार आने से आठ आने प्रति घनफुट से अधिक न होगा। बड़े पैमाने पर काम करने से इससे भी कम खर्च होगा। यही कारण है कि अमेरिका में आये दिन बड़ी-बड़ी किलन लगाई जा रही हैं और यूरोप के दूसरे देशों में भी उनका प्रचलन बढ़ रहा है। हिन्दुस्तान में भी २-३ वर्षों के अन्दर लकड़ी का कारखाना करनेवाली बहुत सी कंपनियों ने पेटियों और पैकिंग घफ़्तों की लकड़ी को बड़ी मात्रा में सुखाने के लिए किलन लगाई हैं। आसाम, बंगाल और बम्बई के प्रान्तों में ऐसे बहुत से कारखाने

हो गये हैं और दूसरे स्थानों में भी स्थापित किये जा रहे हैं। एक बड़ी किलन में पेट्रियों के लिए दूध के आध इंच तरतों का सुखने का खर्च दो पैसे से एक आना प्रति घनफुट से अधिक नहीं हो सकता।

सामने के पृष्ठ पर एक उत्तम किलन का मानचित्र दिया गया है जो फ़र्नीचर और पैकिंग बक्सों की लकड़ी के सुखने के लिये बहुत उपयुक्त किलन है। इस काम का सब सामान हिन्दुस्तान ही में किसी इताने रिंग फ़र्न से मिल सकता है। इसके चारों ओर अधिक जानकारी प्राप्त करने के लिये अक्सर इनवार्ज सी. निंग ब्रांच फ़्लारेस्ट रिसर्च इन्स्टीट्यूट, देहगाउन को लिखिये। उन जगहों में जहाँ पर सीम का कोई प्रबन्ध न हो और किलन के बॉयलर का लगाना महंगा मालूम हो वहाँ एक सादे नमूने की किलन लगाई जा सकती है जिसमें उसकी अपनी फ़र्नेस या भट्टी होती है। यह दो प्रकार की बनाई जा सकती है। एक वह जिसमें धुआँ और गरमी छोटे छेदों से घुसकर सीधे लकड़ी में पहुँच जाते हैं। दूसरी वह जिसमें ये चीज़ें पाइप में होकर कमरे को गर्म करती हैं। पहिले नमूने की फ़र्नेस किलन का मानचित्र सामने के पृष्ठ पर दिया गया है जिसमें किलन के साथ ही एक और उसका खात जिसमें फ़र्नेस या भट्टी भी दिखाई गई है। यह लकड़ी के रूटों, टुकड़ों और बुरादे इत्यादि से अच्छी तरह जलाई जा सकती है। धुआँ और गरमी पास ही लगे हुए पानी के एक अप्राकृतिक भरने से होकर काफ़ी नमी आने साथ ले लेते हैं और फिर वायु के पंखे द्वारा चक्कर खाकर भीतर पहुँच जाते हैं और किलन को गर्म करते हैं। यह किलन देहरादून में बहुत सफल हुई है। इसमें सीम वाला किलन ही के समान लकड़ों सूखती है परन्तु ऊपर से कुछ काज़ी हो जाती है। इस प्रकार की किलन पर

चिनारि की लागत सहित कुल ४५०० रुपया खर्च होता है। दूसरी प्रकार की किला जिसमें धुआँ और गर्मी एक पाएप से होकर गर्मी पैदा करती है इससे कम खर्च में तैयार हो जाता है और बनवट में भी बहुत सार्दी है। इसमें एक यह भी लाभ है कि धुआँ इत्यादि नलों में बंद रहना है इसलिये लकड़ी काली नहीं होने पाती। यह किला पंखे और बिना पंखे दोनों प्रकार से बनाई जा सकती है और बिना पंखेवाला केवल १५०० रु० में तैयार हो सकती है। पूर्ण जानकारी प्राप्त करने के लिये बुड सीज़िंग क्रफ़सर फ़ारेस्ट रिसर्च इन्स्टीट्यूट देहरादून को लिखिये।

सीज़िंग ब्रांच में उन उम्मीदवारों को किला चलाने का काम भी लिखाया जाता है जो किसी ऐसी किला में, जो तैयार हो जा रही हो, काम करने के अभिप्राय से ट्रेनिंग के लिये यहाँ भेजे जाते हैं। इन चीज़ों के बारे में सब पत्रव्यवहार बुड सीज़िंग क्रफ़सर फ़ारेस्ट रिसर्च इन्स्टीट्यूट देहरादून से कीजिये।

चौथा अध्याय

(मसालों द्वारा लकड़ी की सुरक्षा)

पेड़ के बाहर की कच्ची लकड़ी बहुत जल्दी खराब होनेवाली होती है और थोड़े ही समय में गलने और कीड़ा लगने से बर्बाद होने लगती है। नदियों और समुद्रों के खारे पानी में भी ऐसे कीड़े होते हैं जो जल्दी लकड़ी को खा जाते हैं। कुछ लकड़ियों की राख (यानि भीतर की पक्की लकड़ी) अवश्य इतनी मज़बूत होती है कि इन बुराइयों का बहुत समय तक सामना करती है, जैसे सारुन, साल, सिरस, देवदार, मेसुका, होगिया, पटल, पेंडाक और

रोज़बुड इत्यादि। लेकिन बहुत लकड़ियाँ ऐसी हैं जो यथार्थ में इन दुराहों को नहीं सहन कर सकतीं और उधो टीक रखने के लिए काम में लाये जाने से पहले उन्हें रक्षा करनेवाले मसाले और तेल इत्यादि लगा देना एक उत्तम उपाय है। इन तेलों से पेड़ की कच्ची लकड़ी पक्की लकड़ी की अपेक्षा अधिक मजबूत हो जाती है, क्योंकि वह पोरस होने के कारण काफी मात्रा में तेल को पी लेती है। इस तरह कच्ची लकड़ी, जो बहुत कमजोर और बर्बाद होनेवाली होती है, तेल पीकर सुगन्धित हो जाती है।

मसालों से लकड़ी की रक्षा करने के तरीके

इसके तीन तरीके हैं:—

- (१) लकड़ी पर सिर्फ ऊपर से ब्रुश इत्यादि से मसाला लगा देना।
- (२) लकड़ी को मसालों में डुबाकर निकाल लेना।
- (३) लकड़ी को चढ़ी मशीनों द्वारा दबाव के साथ मसाला पहुँचाना।

१—लकड़ी के ऊपर द्रुश इत्यादि से मसाला लगाना

यह आम तरीका लकड़ी की रक्षा करने का है जो जितना सरल है उतना ही कम टिक ऊ भी है और पूर्णरूप से लकड़ी को नहीं बचा सकता। केवल साधारण सावधानी के लिए इससे अवश्य लाभ उठाया जा सकता है। इसलिये यह उचित है कि उधे ऐसा करना हो तो थोड़ी-थोड़ी देर बाद बार-बार लकड़ी पर मसाला फेरते रहना चाहिये और आग्रभ में भी पहला लेप सूखने के बाद दूसरा लेप और फेर देना चाहिये। परन्तु इसका ध्यान रखना चाहिये कि



परिरक्षण उपचार के लिये खुबे कुण्ड का भाचत्र

लकड़ी अच्छी तरह सूखे हो । गीली लकड़ी रक्षा करेवाले मसालों को अच्छी तरह नहीं पा सकती । इसके अतिरिक्त सूखने और कहीं-कहीं पर फ.ने से दीमक और घुन इत्यादि का फटी हुई जगहों से अन्दर चले जाने का भय रहेगा । यह भी देख लेना चाहिये कि मसाला लगाने से पहिले लकड़ी में घुन इत्यादि का अमर न हो, नहीं तो बाहरकी रक्षात्मक दानें लकड़ी के भीतर भी छरावियों को न रोक सकेंगी । मसाले को लकड़ी पर सूख अच्छी तरह से लगाना चाहिये जिससे लकड़ी की दरारों और जोड़ों तक अच्छी तरह मसाला पहुँच जाय और कोई स्थान खाली न रहे । पानी में तैयार किये हुए पाले मसाले की अपेक्षा नेल में पके हुए मसाले जैसे क्रियोकोट आयल अधिक लाभदायक होने हैं और यदि उनको गर्म पकता हुआ लगाया जाय तो और भा अच्छा है । परन्तु जब थोड़े ही समय के लिये लकड़ी को चन्ना हो या लकड़ी पर चिकनाहट लगाना उचित न समझा जाय (जैसा कि पैकिंग बक्सों में इसे ठीक नहीं समझा जात) तो ऐसी दशा में पानी में हुला हुआ मसाला ही ठीकरहेगा इसके लिये जेड.प.म. ए , उल-रैन साइट और एसक्यू इत्यादि इसी प्रकार के मसाले हैं । एसक्यू को ठंडा ही काम में लाया जाता है । दूसरे यह कि बहुधा मसाले विषैली दवाओं से बनते हैं । इन लिये उन बरतों की लकड़ी को, जिनमें खाने-पीने की चीजें भेजनी हों, ऐसे मसालों से चन्ना चाहिए ।

फिर भी लकड़ी पर बाहर से मसाला लगाना लकड़ी की पूर्ण रूप से रक्षा नहीं कर सकता और केवल उसी दशा में उचित हो सकता है जब लकड़ी को मकानों से बाहर काम में लाना न हो । छत और फर्श से मिली हुई लकड़ियों में, जिन्हें मिट्टी से लगा रहना होता है, अधिक अच्छी तरह मसाला लगाने की आवश्यकता होती है ।

२--लकड़ी को मसालों में डुबाना

यह तरीका लकड़ी के उन छुंटे वारदारगोंगों के लिये बहुत अच्छा है जो न तो लकड़ी को पकानेवाली बड़ी बड़ी मशीनों खरीद सकते हैं और न उन मशीनों में पकी हुई लकड़ी को ऊँची कीमत दे सकते हैं एक अच्छे बड़े नाप का टव खरीद कर उसमें मसाला या तेल तैयार करके लकड़ी को उसमें डाल दिया जाता है। इसके लिये गर्म और ठंडा तरीका मशहूर है अर्थात् टव या टैंक में मसाला और लकड़ी को डालकर उसमें नीचे प्राण जलाते हैं और १००° से १२०° फ़ागनहाइट टेम्परेचर में ३ से ४ घंटे तक अच्छी तरह पकाते हैं। उसके बाद आग को धीरे-धीरे ठंडा होने देते हैं और जब लकड़ी उनके अन्दर सूख ठंडी हो जाती है तो उसे निकालकर चट्टे में लगा देते हैं।

यह आसानी से मसाला देनेवाली लकड़ियों के लिये एक सरल तरीका है। यद्यपि इस तरह भी लकड़ी में अधिक भीतर तक असर नहीं जा सकता फिर भी यह तरीका लकड़ी पर केवल ऊपरी लेप कर देने का अपेक्षा कहीं अधिक प्रभावशाली है। इस तरीके से तमाम बड़ी लकड़ों और बहुत कुछ पकी भी काफ़ी मसाला पी लेता है और बड़ी पकानेवाली मशीनों के न होने हुए यही तरीका उनके स्थान को कुछ अंश तक ले सकता है। कौन्तार क्रियोज़ाट इत्यादि आमतौर पर इसी तरह लकड़ी को दिये जाते हैं। पन्धु एसक्यू देने में पकाना कदापि नहीं चाहिये, क्योंकि यह मसाला आँच पर खराब हो जाता है। इसलिये दो बड़े टव लिये जायें, एक में केवल पानी भरकर लिया जाय और दूसरे में ठंडा एसक्यू रखा जाय। लकड़ा को पहिले फ़ंज़ गरम पानी में डुबाकर फिर ठंडे एसक्यू वाले टव में डाल दिया जाय। इस प्रकार लकड़ी पर एसक्यू का काफ़ी असर पड़े



मोटर ट्यूब द्वारा लकड़ी के पतले खरभों को शोधने की सरल रीति।

जायगा। यह पहिले ही बताया जा चुका है कि मसाले दिये जाने से पहिले लकड़ी को खय सुखा लेना चाहिये।

३—लकड़ी को बड़ी मशीनों द्वारा दबाव के साथ मसाला देना।

यह सबसे अधिक प्रभावशाली तरीका है। लेकिन इसके लिये अधिक साज़-सामान और बड़े मात्रा की आवश्यकता है जो विभिन्न प्रकार के होते हैं। इन्में से प्रत्येक का वर्णन और उनको काम में लाने के तरीकों का यद्येवों पर जिक्र किया जाय तो एक अलग पुस्तक बन जायगी। इसलिये त्रिा लोगों का इससे सम्बन्ध होवे और अधिक जानकारी चीफ़ रिसर्च अफ़सर, कम्पोज़िट बुड एन्ड बुड प्रीज़रवेशन ब्रांच, फ़ारेस्ट रिसर्च इन्स्टीट्यूट, देहरादून से प्राप्त कर सकते हैं।

फ़ारेस्ट रिसर्च इन्स्टीट्यूट में लगभग सब निजारती लकड़ियों पर ये प्रयोग किये जा चुके हैं और हर प्रकार के मनालों और उनकी शक्तियों का हात मालूम किया जा चुका है जिसके बारे में जनता को पूर्ण सूचना दी जा सकती है।

लकड़ी की रक्षा करनेवाले विभिन्न मसाले।

ये आजकल बहुत सी किस्मों के चल रहे हैं। कुछ किमी एक प्रयोजन के लिये अच्छे हैं, दूसरे और कामों के लिये उपयोगी हैं। परन्तु लगभग सभी में प्रियैती दवायें मिलाइती हैं जिससे लकड़ा को हानि पहुँचानेवाले कीड़ों, दीमक और घुन इत्यादि को मार सकें। कोलतार क्रियोज़ोट आमतौर पर अधिक काम में लाया जाता है।

कोलतार क्रियोज़ोट (Coal-Tar-Creosote)

इसकी विशेषता यहाँ है कि यह लकड़ी को हानि पहुँचानेवाले

कीड़ों को मारता है और क्योंकि यह तेज के समान होता है इसलिये लकड़ी को किसी अंग तरु पानी को सहन करने के योग्य बनाता है। मन जलव यु और ठीक मौसमों में यह बहुत समय तक लकड़ी में श्रान्त प्रभाव बनाये रखता है, परन्तु हिन्दुस्तान की गर्म आदतों में इसका प्रभाव कम हो जाता है। यूरप व अमेरिका के देशों में "कोलतार क्रियोज़ोट" एक सस्ता मसाला है मगर हिन्दुस्तान में कुछ मसंगा मिलता है। साथ ही क्योंकि चड़ी प्रेशर प्लांट मशीन भी, जो इसको सफलता के साथ लकड़ी में पहुँचा सकता है। इस देश में बहुत कीमती है, इसलिये कोलतार क्रियोज़ोट का यहाँ उतना चलन नहीं हो सका जितना कि यूरोप के देशों में। फिर भी ट्रेड में लकड़ी को पकाकर उसे देने के लिये यह एक अच्छा मसाला है। हिन्दुस्तान में साधारणतया कोलतार क्रियोज़ोट और फ्यूल आयल (fuel oil) बनावट की मात्रा में मिश्रण विकते हैं जिससे उसकी कीमत उचित हो जाती है और उसकी कीड़ों को मारनेवाला शक्ति भी बना रहती है। परन्तु केवल फ्यूल आयल (fuel oil) एक बढ़िया मसाला नहीं है।

बुड तार क्रियोज़ोट (Wood-Tar-Creosote)

कुछ वर्ष हुए "बुड तार क्रियोज़ोट" दक्षिणी हिन्दुस्तान में बहुत अधिक काम में लाया जाता था, परन्तु अब उसे अच्छा नहीं समझा जाता। अनुभव से लघु मात्रा में यह कोलतार क्रियोज़ोट के समान अच्छा नहीं। लकड़ी से सम्बन्धित धातु पर भी उजला असर क्रियोज़ोट से अधिक कठोर होता है।

ज़िंक क्लोराइड (Zinc-Chloride)

पानी में घोलती हुई दवाओं से लकड़ी को रक्षा करने में यह दवा सबसे सस्ता है, परन्तु लकड़ी पर इसका प्रभाव देर तक नहीं

रहता और बहुत वर्षों या नम आबहवा में जल्दी खत्म हो जाता है। फिर भी लकड़ी को गलने से बचाने में यह अवश्य सफल हुआ है और जब लकड़ी छाया में रहे तो यह उसकी बहुत रक्षा करता है। इसे पानी में दो से पाँच प्रतिशत के अनुपात में मिलाकर काम में लाते हैं।

सोडियम फ्लोराइड Sodium fluoride.

यह लकड़ी के कीड़े मारने के लिए एक बहुत विषैली दवा है, इसलिये इसे पानी में दो से चार प्रतिशत के हिसाब से मिलाना यथेष्ट होता है। परन्तु इसका प्रभाव भी लकड़ी पर अधिक दिनों तक नहीं रहता और प्रतिकूल मौसम में यह बहुत जल्दी अपना प्रभाव खो बैठती है।

यह भी ध्यान में रखना चाहिये कि चूना 'सोडियम फ्लोराइड' के प्रभाव को खोनेवाली चीज़ है, इसलिये घोल को तय्यार करते समय ऐसा पानी काम में न लाया जाय जिसमें कैल्शियम हो।

कापर सल्फेट Copper sulphate

यह भी लकड़ी में पैदा होनेवाले कीड़ों का विकट शत्रु है। यद्यपि इसका प्रभाव भी अधिक समय तक नहीं रहता, दूसरे क्योंकि यह लोहे को खा जानेवाली चीज़ है, इसलिये इसको बड़े स्मॉन्ट के द्वारा प्रयोग करना स्वयं मशीन को हानि पहुँचाना है। चूना इसके प्रभाव को भी मिटाता है इसलिये जहाँ लकड़ी को शोरेवाली ज़मीन से मिले हुए रखना हो, तो इसका प्रभाव जाता रहेगा।

मर्क्यूरिक क्लोराइड Mercuric chloride.

लकड़ी के कीड़ों के लिये यह बहुत विषैली है। आदमी और पशुओं के लिये भी उतनी ही विषैली होने के कारण

इसका अधिक काम में न लाया जा सका ; यह धातु को भी काटती है ।

जेड. एम. ए. Z. M. A.

(अर्थात् ज़िंक-मेटा-आरसेनाइट Zinc-meta-arsenite)

यह मिलेजुले नमकों को पानी के साथ लकड़ी में पहुँचाने के लगातार प्रयत्नों का फल है। यह यथार्थ में पानी में तो नहीं घुलता किन्तु तेज़ाबों में घुल जाता है और उड़नेवाले तेज़ाबों जैसे सिरके के साथ आसानी से लकड़ी में समा जाता है। जिसके बाद तेज़ाब उड़ जाता है और नमक लकड़ी में बाक़ी रह जाते हैं। यह सम्मिश्रण अमेरिका में बहुत प्रयुक्त होता है, परन्तु हिन्दु-स्तान में इसका चलन अधिक नहीं है।

एसक्यू Ascu

इस पेटेन्ट के विभिन्न पदार्थ आरसेनिक पेन्टोक्साइड Arsenic pentoxide, कापर सल्फ़ेट Copper sulphate और पोटेशियम डाइक्रोमेट Potassium dichromate हैं। यह सम्मिश्रण दीमक और घुन इत्यादि को रोकनेवाला, गलने से बचानेवाला और क़रीब-क़रीब लकड़ियों की सब बीमारियों पर प्रभाव रखनेवाला है। इसकी तीसरी दवा पोटेशियम डाइक्रोमेट Potassium dichromate में कीड़ों को मारने के अतिरिक्त एक विशेषता यह है कि यह पहली दोनों दवाओं के प्रभाव को लकड़ी में अधिक समय तक स्थिर रखती है। इस योग को मालूम किये हुए अभी दस ही वर्ष हुए हैं, परन्तु इतने ही समय में यह अच्छी तरह सिद्ध हो गया कि यह इस प्रयोजन के लिये सबसे अच्छी दवा है। इसमें एक यह भी विशेषता है कि यह सम्मिश्रण ठंडा काम में लाया जाता है और इसके लिये आग और बड़ी प्रेशरप्लान्ट (मशीनों) की बिलकुल आवश्यकता नहीं, जैसा कि क्रियोज़ोट के सम्मिश्रण के

लिये आवश्यक है। यद्यपि इस प्रकार ठंडी दशा में दिये जानेवाले मसालों के विरुद्ध यह संदेह रह जाता है कि लकड़ी में पहले से मौजूदा बीमारी के कीड़ों में से शायद कुछ वाक्की रह जायें, जब कि आग पर पकाये जानेवाले मसालों द्वारा लकड़ी का सब बीमारियों से मुक्त हो जाना निश्चय हो जाता है।

इसके अतिरिक्त और भी कई एक पेटेन्ट कम्पाउंडों का आविष्कार हो चुका है, जिनमें सोलिगनम (Solignum) अधिक प्रसिद्ध है। यह क्रियोज़ोट के ढंग की एक चीज़ है जो छोटे कामों में पालिश के समान बहुत उपयुक्त है, चूंकि विभिन्न रंगों में मिलता है और जल्दी सूखनेवाला भी है। परन्तु यह कुछ क्रीमती होता है जिससे बड़े कामों में इसका प्रयोग अधिक खर्चीला हो जाता है। इसके स्थान पर एक देशी चीज़ भी तय्यार की गई है जिसका नाम क्रियोज़ान्ट creosant है। यह सेना-विभाग में छुप्परवाली बारिकों के ढाँचों पर ब्रुश से लगाये जानेवाले रक्षात्मक मसाले के तौर पर स्वीकृत की जा चुकी है। फ़ारेस्ट रिसर्व इन्स्टीट्यूट में भी जो प्रयोग इस पर किये गये, उनके अनुसार यह सोलिगनम का एक अच्छा बदल सिद्ध हुई है। दूसरी प्रसिद्ध वस्तु क्यूप्रिनोल (Cuprinol) है जो लकड़ी के अतिरिक्त और कामों में भी प्रयोग होती है परन्तु हिन्दुस्तान में अधिक पसन्द नहीं हुई।

इस तरह के और भी कई सम्मिश्रण हैं जिनकी परीक्षा फ़ारेस्ट रिसर्व इन्स्टीट्यूट में की जा चुकी है, जैसे:—

| | |
|--------------------|---------------------------|
| मोर्टेन्ट-Mortant | एटलस सोल्यूशन-Atlas solu- |
| बेलिट-Bellit | tion |
| हिलीनित-Hylinit | जोडेलिट-Jodelite |
| एन्टीसाइड-Anticide | साइडरोलियम-Sideroleum |
| एकज़ोल-Aczol | ब्रूनोलियम-Brunoleum |
| बरोल-Barol | क्रेज़वायल-Cresoyle |

| | |
|----------------------------------------|------------------------|
| वुलमेन साल्ट्स-Wolman salts | एन्थ्रोल-Anthrol |
| प्रीज़रवोल-Preservol | कनसेन्ट्रोल-Concentrol |
| इम्प्रेगनोल-Impregmol | लिंगनोलाइट-Lignolite |
| टेक्टाल-Tectal | सेलक्योर-Celcure |
| क्लोरेनापथैलिंस-Chlornaph- thalenes | डोरोल-Durol |

इन मसालों में से हर एक का पूरी विशेषता और गुण मालूम करने के लिये फ़ारेस्ट रिसर्च इन्स्टीट्यूट, देहरादून को लिखना चाहिए ।

कच्ची लकड़ी के धब्बे Sap-stains

लकड़ी की तेल और मसालों से रक्षा करने के संक्षिप्त वर्णन को समाप्त करने से पहले आवश्यक प्रतीत होता है कि पेड़ के बाहर की कच्ची या सफ़ेद लकड़ी के विगड़े रंग और धब्बों के बारे में कुछ बताया जाय । ये धब्बे उन वारिक कीड़ों के होने का प्रमाण होते हैं जो रेशों के बीच महीन कोठरियों में अपना भोजन पा लेते हैं, परन्तु किसी प्रकार लकड़ी की शारीरिक बनावट को कोई हानि नहीं पहुँचाते, केवल यही कि कुछ बदरंगी और बदसूरती पैदा कर देते हैं । बहुत से लोग इस बदरंगी के कारण लकड़ी को खराब समझने लगते हैं, यद्यपि ऐसा नहीं है ।

इस बुराई से बचाने के लिये पेड़ की चिराई और कटाई के बाद लकड़ियों को नीचे लिखे हुए लोशन में डुबा लिया जाय ।

| | |
|-----------------------------|------------------|
| बोरेक्स (Borax) |५ प्रतिशत |
| लिंगनासान (Lignasan) |२ प्रतिशत |
| डुईसाइड (Dovicide) |५ प्रतिशत |
| सेन्टाब्राइट (Santobrite) |०.८ प्रतिशत |

ऐसा करने से लकड़ी इस बदरंगी और उसके साथ बहुत-सी खराबियों से बच जाती है ।

लकड़ी को आग सहने योग्य बनाना

लकड़ी जल जानेवाली चीज़ है, फिर भी इमारती आवश्यकताओं के लिये इतनी उपयुक्त है कि कई बातों में वह लोहे और कंक्रीट से अच्छी समझी जाती है। आग में झुलसना और जल जाना एक अवगुण है, परन्तु जिन मकानों में आग लग जाती है उनमें साधारणतः यह देखा गया है कि आग का सह न सकने से लोहे के गर्डर्स तक बुरी तरह पेंठ जाते हैं और लकड़ा जलते-जलते भी सीधी रहती है और अपने बोझ को सँभाले रहती है।

यदि लकड़ी को उचित रूप से काम में लाया जाय और उस पर बढ़िया रोगन और पेन्ट किया जाय, तो वह बड़ी हद तक आग को सहन करने के योग्य हो सकती है। लड़ाई के समय में हवाई हमलों की अधिकता और आग लगने का भय बढ़ जाने के कारण यह वस्तु और भी महत्त्वपूर्ण हो गई है।

लकड़ी के लिये एक अच्छे आग सहन करनेवाले मसाले में नीचे लिखी हुई विशेषताएँ होनी चाहिए--

- (१) वह अपना प्रभाव स्थायी रूप से लकड़ी में स्थिर रख सके।
- (२) वह उन मसालों के विपरीत न हो, जो लकड़ी को गलने-सड़ने से बचाने के लिये दिये गये हों।
- (३) उसको लगाने के बाद लकड़ी को वार्निश, पालिश करने में कोई कठिनाई न हो।
- (४) वह लकड़ी को कमज़ोर करनेवाला या उससे सम्बन्धित धातुओं को खानेवाला न हो।
- (५) वह नमी को पीनेवाला न हो।
- (६) वह सस्ता और कम खर्च भी हो।

अभी तक कोई उपाय ऐसा मालूम नहीं हुआ, जिसके द्वारा लकड़ी को पूर्ण रूप से आग सहने के योग्य बनाया जा सके, फिर भी कुछ दवाएँ और पेन्ट इत्यादि ऐसे अवश्य हैं जो बहुत कुछ लकड़ी को आग पकड़ने से बचाते हैं। इन्हें दो प्रकारसे काम में लाया जा सकता है:—

पहले वह जिनमें लकड़ी को पकाते या डुबोकर निकालते हैं।

दूसरे वह जो पालिश की तरह ऊपर फेरे जाते हैं। या खास लकड़ी के पालिश ही में मिला लिये जाते हैं।

लकड़ी को डुबोकर निकाल लिये जानेवाले मसाले ग्लान्ट द्वारा पकाकर दिये जानेवाले मसालों से सस्ते रहते हैं और आग से बचने के लिये मामूली तौर से यथेष्ट हैं। इस काम के लिये एलमो-नियम सलफ्रेट, एमोनियम फ्लासफ्रेट, एमोनियम कारबोनेट, एमोनियम सलफ्रेट, बोरेक्स, बोरिक एसिड, मेगनेशियम क्लोराइड, मेगनेशियम सलफ्रेट, सोडियम एसोटेट और सोडियम सिलीकेट में से हर एक उपयोगी हैं। परन्तु इनके प्रयोग में अधिक सावधानी की आवश्यकता है। इसलिये इन्हें सावधानी से काम में लाये जाने के वारे में फ्लारेस्ट रिसर्च इन्स्टीट्यूट, देहरादून से पूरी सूचना ले लेना आवश्यक है, जिससे लकड़ी को लाभ पहुँचने के स्थान पर हानि न हो जाय।

दूसरे, बाहर से पेन्ट या रोगन की तरह लगाये जानेवाले मसाले बनाने और प्रयोग करने में बहुत सरल हैं और आग से साधारण बचाव के लिये काफी होते हैं। जब लकड़ी अन्दर काम में लाई जाय, यानी वर्षा और सूर्य से उसका सामना न पड़े, चूने का पानी या कैल्सिमिन, सोडियम सिलीकेट और साधारण नमक मिलाकर लगाना भी इस काम के लिये अच्छे होते हैं। इस प्रकार का दूसरा योग जो कई वर्ष से अमेरिका में काम में लाया जा रहा है, यह है कि $\frac{1}{2}$ बुशल चूने के पकते हुए पानी में मिलाया

जाय और वर्तन का मुँह बंद रखा जाय, फिर उसमें थोड़ा सा नमक मिला दिया जाय, इसके बाद तीन पाँड चावल के आटे की लेई बनाओ और इस मिश्रण में फँटते हुए मिला दो। साथ ही ३ पाँड स्पेनिश ह्वाइटिंग Spanish Whiting और १ पाँड सरेश अलग पानी में घोलकर तैयार रखो और उसमें मिलाते जाओ। फिर इस कुल तैयार किये हुए मिश्रण को एक सप्ताह तक इसी प्रकार रहने दो। बाद में जब आवश्यकता हो तो आग पर गर्म करो और ब्रुश से लकड़ी पर फेरते जाओ।

बाहर प्रयोग किये जाने की दशा में जब लकड़ी को धूप और वर्षा का सामना करना हो तो उसके लिये आग से बचानेवाला प्रभावपूर्ण रोगन या पेन्ट बनाना कठिन है। यद्यपि बहुत से बाज़ारी मसाले इस काम के लिये मिलते हैं, और तैयार भी किये जा सकते हैं, परन्तु ये सब नाममात्र को हैं। सच तो यह है कि अभी तक कोई ऐसा मसाला नहीं मालूम किया जा सका जो लकड़ी को बाहर प्रयोग में लाये जाने पर पूर्ण रूप से आग से बचा सके।

फिर भी इस काम के लिये जो मसाले मार्केट में हैं उनमें “सेलन” “इन्ट्राबिन”, “आइटेक्स” और “पोरसिला” अधिक प्रसिद्ध हैं। और यदि थोड़े-थोड़े समय बाद उन्हें लकड़ी पर लगाते रहें तो निश्चय है कि कुछ अंश तक लकड़ी में आग सहन करने का शक्ति बाक़ी रहे। इसी प्रकार यह योग भी उपयोगी है :—

मैगनेशियम ओक्साइड..... २ भाग

लोशन मैगनेशियम क्लोराइड (घनत्व १.२)..... २ भाग

एस्वेसटोज़ (बारीक पाउडर)..... १ भाग

अंत में इस बात पर ध्यान देना आवश्यक है कि इन मसालों से इच्छानुसार लाभ प्राप्त करने के लिये लकड़ी की मोटाई जितनी कम हो, उतना ही अच्छा है जिससे मसाला अच्छी तरह

खप जाय। बहुत मोटी लकड़ियों में मसाला ज्यादा अन्दर तक नहीं जाता।

पाँचवाँ अध्याय

(आम हिन्दुस्तानी लकड़ियों का वर्णन)

अब हम संक्षिप्त रूप से हिन्दुस्तान की साधारण लकड़ियों का वर्णन करेंगे जिसमें उनके वज़न, सूखने की दशा और उनके प्रयोग इत्यादि के बारे में वर्तमान खोजों को थोड़े से शब्दों में प्रकट किया है।

अधिक जानकारी रखनेवालों को मालूम होगा कि बहुत सी लकड़ियों के वर्णन में पुरानी पुस्तकों में जो वर्णन दिया हुआ है उससे कहीं-कहीं अन्तर हो गया है, जिसका कारण यह है कि फ़ारेस्ट रिसर्च इन्स्टीट्यूट में किये हुए प्रयोगों और खोजों के अनुसार जो चीज़ें पहली पुस्तकों में ग़लत सिद्ध हुईं उनको ठीक करके अधिक सही बातें बताने का प्रयत्न किया गया है।

लकड़ी की जो क़ीमतें लिखी गई हैं, उनके बारे में यह याद रखना चाहिए कि क़ीमतें बहुधा घटती-बढ़ती रहती हैं। इसलिये भाव को केवल अन्दाज़ के रूप में समझना चाहिए। दूसरे जहाँ क़ीमत फ़ी टन दी गई है, उसका तात्पर्य ५० घनफ़ुट लकड़ी से है।

एबीज़ पिन्ड्रो Abiespindrow

व्यापारिक नाम—फ़ार, देसी नाम राई, परतल, बदर, रेवर और टास।

वज़न:—लगभग ३३ पौंड प्रति घनफ़ीट हवा में सूखने के बाद लकड़ी का दशा—इस पेड़ की लकड़ी चिकनी सफ़ेद कुछ बादामी

रंग की होती है, कच्ची और पक्की लकड़ी के रंग में कोई अन्तर नहीं होता। बहुत नर्म, कटाई-चिराई में आसान, परन्तु गाँठदार लकड़ी है और अच्छी लम्बाई में कोई टुकड़ा भी ऐसा नहीं मिलता जिसमें गाँठें न हों। फिर भी यदि गाँठें अधिक बड़ी न हों तो कोई बुराई नहीं।

यह देखने में स्पूस से मिलती-जुलती है और बहुधा उसी में मिली हुई विकती है।

सुखार्दः—यह हवा में सरलता से सूखनेवाली लकड़ी है, परन्तु गीली दशा में फफूँदी जल्दी लग जाती है और कुकुरमुत्ते निकल आते हैं। इसलिये चिराई के बाद इसे सुखाने में जल्दी करनी चाहिये। इसका चट्टा गोदाम के बाहर भी लगा सकते हैं। किन्तु उसे ऊपर से अच्छी तरह ढाँक देना चाहिये जिससे वर्षा और धूप से बचा रहे और लकड़ी फटने या तड़कने न पाये। यह लकड़ी क्लिन में भी बहुत अच्छी तरह सूखती है।

मज़बूतीः—यह चीड़ के बराबर मज़बूत होती है और यद्यपि देवदार से कमज़ोर है, परन्तु स्पूस से अधिक मज़बूत है। इसकी शक्ति के बारे में पूर्ण जानकारी के लिये पुस्तक के अंत में दिये हुए चित्र को देखिये।

पायदारीः—फ़र पायदार लकड़ी नहीं है और इसको जल्दी दीमक या घुन लग जाता है, विशेषतः जब लकड़ी ज़मीन के बहुत समीप या उसमें गड़ी हो। देहरादून में क़ब्रिस्तान के ढंग पर तजुबे के लिये इस लकड़ी के जो टुकड़े ज़मीन में गाड़े गये, उन्हें केवल दो वर्ष के भीतर दीमक चाट गई, इसलिये जब इसे रेल के स्लीपर के ढंग पर या किसी ऐसे ही बाहर के काम में लाया जाय तो अच्छी तरह रक्षात्मक मसाला और तेल इत्यादि लगाकर प्रयोग करना चाहिये। परन्तु इसका ध्यान रहे कि फ़र कठिनता से मसाले को लेती है और उसका बहुत कम प्रभाव पड़ता है इसलिये ख़ूब भाँगनेवाला मसाला देना चाहिये।

औज़ारों से अनुकूलता:—बहुत नर्म और बहुत आसानी से कटने-चिरनेवाली लकड़ी है ।

प्रयोग:—फ़र एक बहुत उपयोगी हल्की लकड़ी है । यह पैकिंग बक्स, पार्सलों और फलों के छीपों के लिये बहुत उपयुक्त है और सफ़री हल्के सामान, कैम्प, फ़र्नीचर इत्यादि के लिये अच्छी है । अपने वज़न के अनुसार काफ़ी मज़बूत भी है । हिमालय के पहाड़ी क्षेत्रों में इसको मकानों पर खपरैल की जगह लगाते हैं और यदि कोई अच्छा तेल लगाकर प्रयोग करें तो इस प्रयोजन के लिये बहुत अच्छी लकड़ी है । यह हिन्दुस्तान की उन दो-एक लकड़ियों में से है जो हवाई जहाज़ बनाने में काम आ सकती है । पंजाब-रेलवे इसको मसाला देकर स्लीपरों में प्रयोग करती है । इसकी स्राई की लकड़ी भी बनाई जाती है ; परन्तु गाँठें अधिक होने से इस काम में बहुत कठिनाई रहती है । इससे बढ़िया क्रागज़ बनता है, परन्तु दियासलाई के लिये अधिक उपयुक्त नहीं है ।

मिलने का स्थान:—पंजाब, काश्मीर, टेहरी गढ़वाल और उत्तरी हिन्दुस्तान के दूसरे पहाड़ी जंगलों में बहुधा मिलती है, परन्तु अभी इस लकड़ी का अधिक प्रचलन नहीं है इसलिये हर जगह नहीं मिलती । परन्तु यह अनुमान किया गया है कि यह सालाना तीस हज़ार टन के लगभग प्राप्त की जा सकती है । इस लकड़ी का प्रयोग पैकिंग बक्सों में शीघ्रता से बढ़ता जा रहा है । यह आम तौर पर स्लीपरों के साइज़ में जेहलम, वज़ीराबाद, लाहौर, ढिलवान, दुराहा, हरद्वार और जगाधरी इत्यादि जगहों से मिलती है । यदि इसके प्राप्त करने में कठिनता हो तो चीफ़ कन्ज़रवेटर आफ़ फ़ारेस्ट या कन्ज़रवेटर आफ़ फ़ारेस्ट यूटिलाइज़ेशन सर्किल वारामूला काश्मीर को लिखना चाहिये ।

दर:—फ़र ज़्यादातर स्लीपरों के रूप में मिलती है,

कहीं-कहीं अच्छे बड़े नमक के लट्टे भी मिल जाते हैं, विशेषकर जेह-लम (पंजाब) से क्रीमत उचित होती है और ६ आने से १२ आने प्रति घनफुट के हिसाब से मिल जाती है ।

स्लीपरों की सूरत में फ़र के साथ “स्पूस” के स्लीपर बहुधा मिले-जुले रहते हैं ।

एकोसया अरेविका *Acacia arabica*

व्यापारिक नाम:—बबूल । देसी नाम:—बबूल, कीकर, गोवली, बबूर, कगोवेल इत्यादि ।

वज़न:—हवा में सूखने के बाद लगभग ५२ पाँड प्रति घनफुट ।

लकड़ी की दशा:—कच्ची लकड़ी भूरे रंग की कुछ सफ़ेदी लिये हुए अधिक चौड़ी होती है । पक्की गहरे बादामी या ब्राउन रंग की होती है और उसमें हल्की स्याही की सी धारियाँ पड़ जाती हैं । लकड़ी में कोई गंध या स्वाद नहीं होता है । रेशे एक दूसरे से खूब गुथे हुए और टेढ़े होते हैं । बबूल की बहुत-सी किस्में हैं । अधिक प्रसिद्ध तेलिया और कोरिया हैं । तेलिया कोरिया से अच्छी समझी जाती है ।

सुखाई:—बबूल ऐसी लकड़ी है जो उचित सावधानी के साथ हवा में सरलता से सुखाई जा सकती है । बरसात के अंत में इसकी कटाई-चिराई करके सूखने के लिये चट्टा लगवा देना चाहिये । यदि आवश्यकतानुसार गर्मियों में सुखाना हो, तो अच्छे बन्द गोदाम में चट्टा लगवाना चाहिये जिससे सूखी हवाओं से लकड़ी के फट जाने का भय न हो । बबूल के दो इंची मोटे तइते एक साल के अन्दर हवा में सुखाये जा सकते हैं । यह लकड़ी किलन में भी बहुत सरलता से सूखती है ।

मज़बूती:—बबूल बहुत कठोर और मज़बूत लकड़ी है । यह सागोन से दुगुनी कठोर और चोट व धक्का सहने में उससे भी

कहीं अधिक है। ब्योरे के लिये पुस्तक के अंत में दिया हुआ चित्र देखिए।

पायदारी:—कच्ची लकड़ी पायदार नहीं होती, पक्की बहुत मज़बूत होती है, परन्तु साल और सागोन से कम।

अब तक बबूल को बिना किसी रक्षात्मक मसाले के प्रयोग किया जाता था। परन्तु अनुभव से ज्ञात हुआ कि रक्षात्मक मसालों और तेल इत्यादि के साथ यह लकड़ी तमाम बुराइयों का सामना कर सकती है। इन्स्टीट्यूट के क्लबिस्तानी प्रयोगों में यह तीन साल चली।

औज़ारों से अनुकूलता:—बबूल गीली दशा में कटने-चिग्ने में सरल, परन्तु सुखने पर कठोर हो जाता है, फिर भी औज़ारों के लिये ज्यादा कठिन नहीं होता और हाथ या मशीन से दोनों तरह सरलता से कट छूट सकता है। इस पर काफ़ी सफ़ाई आती है और कुछ मेहनत के साथ पालिश भी खूब हो जाता है।

प्रयोग:—बबूल जलाने के लिये वतौर ईंधन के बहुत पसन्द किया जाता है। इसका कोयला भी अच्छा होता है और हर वर्ष बड़ी मात्रा में इस काम में लाया जाता है। गाँववालों की आवश्यकताओं में वैलगाड़ी के मुख्य भाग—ढाँचा, पहिये, धुरे, बाँक और खेती के औज़ार—हल, पाया बनाने में बहुत काम आनेवाली लकड़ी है। यह बहुधा औज़ारों के दस्ते बनाने में भी काम आती है और डेरों-तम्बुओं के लिये भी इसके खूँटे बहुत अच्छे बनते हैं। रेल के कामों में भी जहाँ कहीं कठोर लकड़ी की आवश्यकता होती है तो बबूल को काम में लाते हैं। खानों के लिये इसके खम्भे भी अच्छे बनते हैं। तात्पर्य यह है कि जब मज़बूती के साथ-साथ कठोरता की भी आवश्यकता हो, तो यह एक उत्तम लकड़ी है।

मिलने का स्थान:—बबूल के छोटे ही लट्टे मिलते हैं, किन्तु

कहीं-कहीं बड़े भी मिल जाते हैं। यह हमारे देश के खुश्क भागों में हर जगह होता है, विशेष रूप से सिन्ध के प्रान्त में बहुतायत से पाया जाता है। इसके लिये कन्ज़रवेटर आफ़ फ़ारेस्ट काराची या यूटिलाइज़ेशन आफ़सर बम्बई, मद्रास, सी. पी., यू. पा. इत्यादि को लिखना चाहिये।

दरः—वबूल के छोटे लट्टे ही अधिकतर विकते हैं, जिनकी गोलाई ५-६ फ़ीट होती है। कुछ स्थाना से १८ फ़ीट तक लम्बे और ८ फ़ीट तक गोल लट्टे भी मिल जाते हैं। अच्छे लट्टों की कीमत ७५ रु० प्रतिटन या कुछ अधिक होती है। परन्तु घटिया लट्टे ३० से ५० रु० प्रतिटन तक मिल जाने हैं, और यू. पी. में वैलगाड़ी में काम आने लायक लकड़ी २० रु० प्रतिटन तक मिल जाती है।

एकेसिया कैटेचू *Acacia catechu*

व्यापारिक नामः—कच । देसी नामः—खैर, काकू, कन ।

वज़नः—५५ से ६५ पौ० प्रति घनफ़ुट (हवा में सूखने पर) ।

लकड़ी की दशाः— कच्ची सफ़ेद, चिकनी और अधिक चौड़ी होती है। पक्की लकड़ी मटमैली, चादामी रंग की होती है, जो हवा लगने पर गहरा रंग पकड़ लेती है। यह एक बहुत कठोर और भारी लकड़ी है। इसमें कोई विशेष गंध या स्वाद नहीं होता। रेशे सीधे और किसी अंश तक घने होते हैं। इसके रेशों के बीच एक सफ़ेद रंग की वस्तु चिपकी रहती है, जो खेरसल कहलाती है और स्पष्ट दिखाई देती है। यह विभिन्न प्रान्तों में भिन्न-भिन्न आवश्यकताओं में काम आती है। यू. पी. में इससे मुख्यतः कत्था बनाने का काम लिया जाता है। परन्तु लकड़ी के रूप में कच अधिक उपयोगी नहीं है।

सुखाईः—सूखने के लिये कच माध्यमिक श्रेणी की कठोर लकड़ियों में गिनी जाती है। इसलिये इसे चीरने में जल्दी करनी

चाहिये, क्योंकि गीली दशा में यह सरलता से चिर सकती है, सूखने पर यह बहुधा सिंगों पर से फटती है। बीच में भी महीन दरारें पड़ जाती हैं, यदि इसे मोटे तरुतों और बगों के नाप में सुखाया जाय। इसकी चिराई बरसात के अंत में करके नर्म मौसम में सुखाना अधिक उचित है, नहीं तो गर्म और खुश्क मौसम में चट्टे को अच्छी तरह ढककर सुखाने की आवश्यकता होगी। दो इंची मोटे तरुतों को हवा में सुखाने में एक वर्ष के लगभग लग जाता है। किलन में सुखाने में कोई कठिनता नहीं होती।

मज़बूती:—कच बहुत मज़बूत और कठोर लकड़ी है। यद्यपि देहरादून में अभी इस बात की परीक्षा नहीं की गई कि यह कितनी मज़बूत है, परन्तु जहाँ तक विचार किया जाता है यह बबूल जैसा या उससे कुछ अच्छी लकड़ी है।

पायदारी:—इसकी कच्ची लकड़ी तो मज़बूत नहीं होती, परन्तु पक्की लकड़ी की आयु अधिक दानी है। पियर्सन साहब के कथनानुसार बहुत अधिक समय तक भी न तो इसमें दीमक लगती है और न वदरंगी पैदा होती है। बहुत से मन्दिरों में इसकी चीज़ें सैकड़ों वर्ष से उ्यों की त्यों पाई गई हैं और पानी के जहाज़ों में भी यह बहुधा सफल प्रमाणित हुई है। देहरादून में किये गये कब्रिस्तानी प्रयोगों में तीन वर्ष बाद इसकी पाँच लकड़ियों में तीन विलकुल ठीक पाई गई और दो को नाममात्र को दीमक लगा था।

औज़ारों से अनुकूलता:—कच औज़ारों के लिये कठोर लकड़ी है और चिराई-कटाई में बहुत मेहनत लेती है, विशेष रूप से उस समय जब लकड़ी पुरानी और सूखी हो, समीप-समीप दाँतोंवाला भारी आरा इसको चरि सकता है। इसी प्रकार दूसरे कामों के लिये भी भारी औज़ार इस पर अच्छी प्रकार चलते हैं। इसमें सफ़ाई खूब आती है और पालिश भी अच्छी चढ़ती है।

प्रयोग:—अभी तक इस लकड़ी को अधिकतर कथा ही बनाने

के काम में लाया जाता है। परन्तु यह वैसे भी एक अच्छी लकड़ी है और जहाँ कहीं पाई जाती है बहुत जल्दी विक जाता है। लोग इसके मकानों के खम्भे बनाते हैं। धान कूटने के मूसल, कोल्ह, हल, तम्बुओं की खूंटियाँ, पाये और नाव इत्यादि को लकड़ियाँ इसकी बहुत अच्छी रहती हैं।

मि० किन्स इसको औजारों के दस्तों के लिये बहुत अच्छी लकड़ी बताते हैं। क्योंकि तमाम ऐसे कामों के लिये जिसमें मज्ज-बूती की आवश्यकता होती है, यह लकड़ी बहुत उपयोगी सिद्ध होती है, इसलिये लोग इसे हाथोंहाथ खरीद लेते हैं और यह स्थानीय खरीदनेवालों से नहीं बचने पाती।

मिलने का स्थान:—कच हिन्दुस्तान के खुशक जिलों में हर जगह थोड़ी-थोड़ी मिल सकती है। इसके बड़े लट्टे नहीं मिलते, छोटे टुकड़े जो कत्थेवालों और दूसरी साधारण आवश्यकताओं के लिये यथेष्ट हों, मिल जाते हैं। इसका पेड़ यू. पी., बंगाल, सा.पी., मद्रास, बम्बई, आसाम, विहार, उड़ीसा और पंजाब के भी कुछ हिस्सों में पाया जाता है। विशेष जानकारी के लिये इन्हीं प्रान्तों में से किसी प्रान्त के कन्ज़रवेटर आफ़ फ़ारेस्ट को लिखिये।

दर:—कच की क्रीमत लकड़ी से अधिक उसकी इस विशेषता पर निर्भर है कि उसमें से कत्था कितना निकाला जा सकता है। इसलिये जिन टुकड़ों पर खेरसल यानी सफ़ेद रंग की वस्तु अधिक होती है तो उसकी अधिक क्रीमत होती है, यद्यपि इससे लकड़ी में कोई विशेषता नहीं पैदा होती। पिछले ४५ वर्षों में यू. पी. में इसकी क्रीमत ३६० से १२६० तक प्रति पेड़ रही है। (सन् १९३७) बंगाल में बक्साल डिवीज़न में २५६० प्रतिटन और जलपाईगुरी फ़ारेस्ट में ३-४६० प्रति पेड़ रहा। उड़ीसा में ४०६० से ५०६० प्रतिटन, सी. पी. में ५०६० से ६०६० प्रतिटन और बम्बई में ६०६० प्रतिटन तक।

एडाइना कार्डिफोलिया *Adina cordifolia*

व्यापारिक नाम—हल्दू । देसी नाम—हल्दू, करम, हेदी ।
(दक्षिणी भारत)

वजनः—४० पौं० प्रति घनफुट हवा में सूखने के बाद ।

लकड़ी की दशाः—हल्दू एक पीली या मटमैली पीली रंग की महीन साफ़ और सीधे रेशोंवाली लकड़ी है, जिसके कारण यह खराद के कामों और बेलबूटे काटने, छापे बनाने में बहुत पसन्द की जाती है, यद्यपि इन कामों के लिये इसे वाक्स उड से द्वितीय श्रेणी का समझा जाता है । इसकी कच्ची लकड़ी जो आरम्भ में सफ़ेदी लिये हुए होती है, धीरे-धीरे पक्की लकड़ी के रंग पर आ जाती है । इस लकड़ी पर सफ़ाई और चिकनाहट खूब आती है । इसमें कोई विशेष गंध या स्वाद नहीं होता । अधिकतर इसके रेशे सीधे ही होते हैं । केवल कभी किसी गाँठ इत्यादि के कारण तिरछे हो जाते हैं ।

सुखाईः—हल्दू के सूखने में कोई विशेष कठिनाई नहीं होती और यदि इसे सूरज की किरणों से बचाया जाय तो बिना किसी गोदाम इत्यादि के भी सुखाई जा सकती है और इसमें कोई विशेष खराबी नहीं होने पाती । कभी-कभी सिरों पर से फट जाती है और कहीं-कहीं सतह पर से चिटक भी जाती है । इसकी गीली लकड़ी में कीड़ा जल्दी लग जाता है इसलिये पेड़ को गिरवाने के बाद चिरवाकर लकड़ी का चट्टा जल्दी लगवा देना चाहिये और यदि लट्टों की हालत में कुछ समय के लिये रोकना हो तो पेड़ की छाल को अलग कर देना चाहिये । इसको हवा में सुखाने का उचित प्रबन्ध कर दिया जाय तो जल्दी सूखती है । देहरादून में इसका एक इंचा मोटे तर्तों को ५० प्रतिशत नमी से सुखाकर ६ प्रतिशत पर लाने में केवल दो महीने लगे, यह किलन में और भी

सरलता से सूखती है, परन्तु सुखाये जाने और काम में लाने के बाद हल्दू पर मौसमी हवा का बहुत प्रभाव पड़ता है। पियर्सन साहब के कथनानुसार इसका सामान बनाते समय २½ प्रतिशत की गंजाइश लकड़ी के बढ़ने और सिकुड़ने के लिये रखनी चाहिये जैसा कि और भी बहुत-सी हिन्दुस्तानी लकड़ियों में ऐसा करने का आवश्यकता होती है।

मज़बूती:—हल्दू काफ़ी कठोर और मज़बूत लकड़ी है। यह सागोन से १० प्रतिशत अधिक कठोर है, परन्तु शक़ व साइज़ बनाये रखने और लचक तथा मज़बूती में उससे कम है। इसकी शक्ति के बारे में पूरी जानकारी प्राप्त करने के लिये अंत में दिये हुए चित्र को देखिए।

पायदारी:—हल्दू यथेष्ट पायदार लकड़ी है। रेलवे इसको रेलगाड़ियों में लगाती है, और दरवाज़ों की चौखटों, खिड़कियों और तक्तों में इसका बहुत प्रयोग होता है। इससे मालूम होता है कि यह पायदार लकड़ी है। यदि इस लकड़ा पर रक्षात्मक मसाले, जिन्हें यह सरलता से पी लेती है, लगाये जायँ तो अधिक उपयुक्त है। देहरादून के कब्रिस्तानी प्रयोग में यह बिना किसी मसाले के ३½ वर्ष रही।

औज़ारों से अनुकूलता:—हल्दू की लकड़ी औज़ारों से काफ़ी अनुकूलता रखती और सरलता से चिर और कट जाती है। इसमें सफ़ाई ख़ूब आती है, जिससे यह ख़राद के कामों के लिये हिन्दुस्तान की उत्तम लकड़ियों में गिनी जाती है। रंग भी इस पर ख़ूब चढ़ता है। मि० किन्स के कथनानुसार इस पर काम करने का खर्च सागोन की अपेक्षा केवल ६५ प्रतिशत होता है, अर्थात् सागोन से ३५ प्रतिशत कम।

प्रयोग:—हल्दू न केवल हिन्दुस्तान में बल्कि यूरोप में भी यथेष्ट प्रसिद्ध हो चुकी है। क्योंकि इसका रंग अच्छा और रेशे बारीक

होते हैं, इसलिये यह खराद के कामों के लिये बहुत उपयुक्त है। बेलबूटे काटने और घरेलू चीज़ों में इसे बहुत काम में लाया जाता है। हिन्दुस्तान में यह बच्चों के खिलौनों, कंधियों, ब्रुश के दस्तों और लकड़ी में जाली काटने के कामों में बहुत पसन्द की जाती है। लकड़ी के फ़ूटे (पैमाने) और अनाज नापने के “नापे” भी इसके बहुत बनते हैं। वरेली की “बाबिन” फ़ैक्टरी हल्दू को मिलों की आवश्यकताओं के लिये हर प्रकार के “बाबिन” बनाने की सबसे उत्तम लकड़ी समझती है। यद्यपि इन तमाम कामों के लिये यह अधिक खुश्क और फटनेवाली होने के कारण यूरोप की विख्यात लकड़ी “बीच” की तुलना नहीं कर सकती फिर भी यह गुसलखानों, बावर्चीखानों और वेकरी (तन्दूर) की आवश्यकताओं में बहुधा काम आनेवाली लकड़ी है। यूरोप और बर्मा में कमरों को सजाने के साज़-सामान के लिये हल्दू बहुत पसन्द की जाती है। हिन्दुस्तान में इससे पेन्सिल भी बनाते हैं, परन्तु कुछ सख्त रहती है, और बिना किसी मसाले से मुलायम किये हुए इस काम के लिये उपयुक्त नहीं। एक रेलवे-वर्कशाप की रिपोर्ट है कि रेल के फ़र्श, छत और बाहरी हिस्सों के लिये सागोन के बाद हल्दू ही के तर्कते अच्छे रहते हैं।

मिलने का स्थान:—हल्दू हिन्दुस्तान के सब जंगलों में थोड़ी-थोड़ी पाई जाती है। यू० पी०, गोंडा, और बहराइच डिवीज़न से और बंगाल, आसाम, बिहार, उड़ीसा, सी० पी०, बम्बई और मद्रास के जंगलों से यह यथेष्ट मात्रा में मिलती है। इसके बड़े लट्टे बहुधा अन्दर से खोखले होते हैं, परन्तु इससे लकड़ी में कोई दोष नहीं पैदा होता। दूसरी बातों की जानकारी के लिये समीप के किसी कन्ज़रवेटर आफ़ फ़ारेस्ट या प्रान्त के यूटिलाइज़ेशन आफ़सर को लिखिए।

दर:—जैसा कि नियम है जो लकड़ी भिन्न-भिन्न भागों में पाई

जाती है उसकी क्रीमत में भी भिन्न-भिन्न जगहों में अन्तर हो जाता है। हल्दू भी उन्हीं लकड़ियों में से है। सन् १९३७ ई० के दर यह हैं:—

आसाम—२० फ़ुट लम्बे और ४½ फ़ुट गोलाई तक के लट्टे ३७ रु० ८ आने प्रतिटन।

बंगाल—कुरसियांग और चटगाँव डिवीज़न के लट्टे २५ रु० से ६० रु० तक प्रतिटन।

बिहार—बालामऊ और सिंगभूमि के ज़िलों के लट्टे २२ रु० से ३२ रु० प्रतिटन।

बम्बई—डंडेली, हुबली, डंगज़ इत्यादि ज़िलों के लट्टे १५ रु० से ६५ रु० प्रतिटन।

सी० पी०—तीन से पाँच फ़ुट तक की गोलाई के लट्टे ५० रु० से ७५ रु० प्रतिटन।

उड़ीसा—सात और आठ फ़ुट गोलाई के लट्टे ३१ रु० से ४४ रु० प्रतिटन।

मद्रास—लकड़ी की साइज़ और अच्छाई के अनुसार ३७ रु० से ७५ रु० प्रतिटन।

यू० पी०—१५ फ़ुट से अधिक लम्बाई और ८ से ६ फ़ुट गोलाई के लट्टे गोंडा डिवीज़न से ७ रु० से ३५ रु० प्रतिटन।

अलबिज़िया की लकड़ियाँ *Albizzia* spp.

(१) अलबिज़िया लेबेक—व्यापारिक नाम—“कोको”। देसी नाम—सिरस, बेज (कुर्ग)।

(२) अलबिज़िया ओडोरेटिस्मा—व्यापारिक नाम—काला सिरस। देसा नाम—काला सिरस, खोकर सिरस।

(३) अलबिज़िया प्रोसेरा—व्यापारिक नाम—सक्रेद सिरस। देसी नाम—सक्रेद सिरस—बिलबागाई।

(४) अलविज़िया स्टीपूलेटा—व्यापारिक नाम—बौमेज़ा ।
देसी नाम—बौमेज़ा ।

वज़नः—“कोको” ४० से ४२ पाँड प्रति घनफ़ुट (हवा में सूखी हुई) ।

“काल सिरस” ५५ पाँड प्रति घनफ़ुट (हवा में सूखी हुई) ।

“सफ़ेद सिरस” लगभग ३८ पाँड प्रति घनफ़ुट (हवा में सूखी हुई) ।

लकड़ी की दशाः—सिरस की ये तीनों प्रसिद्ध क्रिस्में लकड़ा के विचार से एक ही सी होती हैं । कच्ची लकड़ी सफ़ेद और आमतौर पर अधिक चौड़ी होती है । पकी लकड़ी गहरे भूरे रंग की बहुत सुन्दर हाती है । गहरे रंग की धारियाँ, रोगन (पालिश) होने के बाद खूब भड़कौली और सुन्दर हो जाती हैं । इस लकड़ी के चौरस प्राकृतिक छिद्र काफ़ी मोटे हाते हैं जिन पर अच्छी पालिश करने के लिये उन्हें अच्छी तरह भरने का आवश्यकता होती है । रेशे सीधे और इकसार होते हैं, परन्तु कभी-कभी थोड़े घूमे हुए भी होते हैं । सिरस की अच्छी लकड़ी हिन्दुस्तान की बहुत सुन्दर लकड़ियों में समझी जाती है ।

सुखाईः—सूखने के विचार से सिरस को साधारण श्रेणी की कठोर लकड़ियों में गिनना चाहिये । यह सिरों पर से फटती है और बाहरी सतह से भी कुछ-कुछ चिटक जाती है । परन्तु यदि चट्टे को सावधानी और नियमित रूप से लगाया जाय और लकड़ी को धीरे-धीरे सुखाने का प्रयत्न करें ता वह बिना हानि पहुँचे हुए भी सूख सकती है । इसके एक इंची मोटे तख़्तों को हवा में सुखाने में ६ से ६ महीने लगते हैं और इससे मोटी लकड़ियों के लिये और अधिक समय चाहिये । इसके लट्टों और मोटे तख़्तों के सिरों पर सफ़ेदा लगा देना चाहिये जिससे शीघ्र सूखने और फटने से रक्षा होती रहे ।

सिरस किलन में अधिक सरलता से सूखती है इसलिये यदि सम्भव हो तो सिरस की लकड़ी को हमेशा किलन ही में सुखाया जाय । एक बार अच्छी तरह सूख जाने के बाद सिरस बहुत दिनों तक ठीक दशा में रहती है ।

मज़बूती:—कोको एक मज़बूत लकड़ी है और वज़न व कठोरता के विचार से सागोन के बराबर है । शक्ति के बारे में पूरी जानकारी के लिये पुस्तक के अंत में दिया हुआ चित्र देखिये ।

कमला सिरस वज़न में सागोन से अधिक भारी, कठोर और मज़बूत होता है, परन्तु सफ़ेद सिरस ठीक से हल्का और कुछ कमज़ोर होता है । परन्तु चोट और बोझ सहन करने में यह ठीक से ३० और ४० प्रतिशत अधिक रहता है ।

पायदारी:—सिरस बाहर प्रयाग किये जाने में अधिक पायदार नहीं सिद्ध होता । इसकी कच्ची लकड़ी रक्षात्मक मसालों को अच्छी तरह पी लेती है, परन्तु पक्की उतनी जल्दा नहीं । देहरादून के कब्रिस्तानी प्रयोग में अलविज़िया स्टीपूलेटा २४ महीने, अलविज़िया ओडोरेटिस्मा ४१ महीने और अलविज़िया लेवेक व अलविज़िया प्रोसेरा ७५ से ८० महीने तक स्थिर रहे ।

औज़ारों से अनुकूलता:—सिरस के जिन टुकड़ों में रेशे अधिक घूमे हुए होते हैं उनकी चिराई और कटाई में कठिनता होती है । फिर भी थोड़ा परिश्रम करने के बाद उस पर काफ़ी सफ़ाई आ जाती है और कई बार पालिश करने के बाद जब उसके छेद अच्छी तरह भर जाते हैं तो उसमें चमक व भड़क आ जाती है ।

चौरते समय कोको से एक विशेष प्रकार की दुर्गंध निकलती है जो कष्टदायक होती है । इसी कारण बड़ई इस लकड़ी से घबराते हैं । परन्तु सिरस की बाक़ी दोनों क्रिस्में इस धुराई से दूर

हैं। सिरस साईं का लकड़ी के लिये अधिक उपयुक्त नहीं, परन्तु इसकी सीधी कटी हुई महीन तहें (Slices) अच्छी होती हैं और दूसरी लकड़ियों पर सजावट के लिये लगाने में काम देती हैं। यह बहुत सुन्दर लकड़ी है और इस पर यदि अधिक परिश्रम किया जाय तो इसकी सुन्दरता बहुत बढ़ जाती है।

प्रयोग:—सिरस विशेष ध्यान देने योग्य लकड़ी है। यह बढ़िया क्रिस्म के फ़र्नीचर और मकान के अन्दर सजावट करने के लिये बहुत उपयुक्त है। इसकी तीनों क्रिस्में रंग वर्गोमान और अपनी विशेष चमक-दमक बनाये रखने के विचार से बहुत प्रसिद्ध हैं। परन्तु शर्त यह है कि लकड़ी देखभाल और छाँटकर ली गई हो और उस पर मन लगाकर काम किया गया हो। सिरस डेस्कॉ, मेज़ों, कुर्सियों, परदे के बोर्डों, अलमारियों, दरवाज़ों, तस्वीरों के चौखटों यानी हर प्रकार के सजावटी कामों के लिये एक अच्छी लकड़ी है।

ब्रिटेन में कोको फ़र्श, दीवारों और रेल के कामों में बहुधा लाई जाती है। हिन्दुस्तान में इसे इमारती कामों में लाते हैं। इसके लोकप्रिय न होने के केवल दो कारण हैं:—

(१) कोको की चिरार्ह में धसका पैदा होना।

(२) सक्रेद सिरस को कुछ भागों में मुख्यतः बंगाल और यू० पी० में धार्मिक विचार से काम में न लाना।

मिलने का स्थान:—कोको सबसे अधिक अण्डेमान के टापुओं से आती है, परन्तु कुछ बंगाल, आसाम, बम्बई, मद्रास, सी० पी०, पंजाब और यू० पी० के प्रान्तों में भी होती है। १२ से ३० इंच चौरस और ३० फ़ीट लम्बाई तक के लट्टे अण्डेमान से मिलते हैं। काला सिरस सी० पी०, आसाम, बम्बई, यू० पी०, उड़ीसा और

बोमेज़ा, थोड़ा-थोड़ा अण्डेमान, पंजाब और यू० पी० में होता है। अधिक जानकारी के लिये सबसे समीप के कन्ज़रवेटर आफ़ फ़ारेस्ट या चीफ़ फ़ारेस्ट अफ़सर पोर्ट बलेयर (अण्डेमान) को लिखिये।

दरः—“अण्डेमान कोको” की क़ीमते बहुत कम घटती-बढ़ती हैं और साधारणतः ८० से १०० रु० एफ़० ओ० बी० पोर्ट बलेयर अण्डेमान के समीप होती है। (सन् १९३७) हिन्दुस्तानी कोको का क़ीमत अण्डेमान से हमेशा कम रहती है और सफ़ेद और काला सिरस दोनों की कोको से कम।

अलबिज़िया अमारा *Albizzia amara*

बम्बई के चीफ़ कन्ज़रवेटर आफ़ फ़ारेस्ट ने इच्छा प्रकट की है कि इस लकड़ी का भी वर्णन किया जाय। बम्बई में यह लाली के नाम से प्रसिद्ध है। यह लकड़ी कोको से बढ़िया होती है। पियर्सन साहब के कथनानुसार यह फ़र्नीचर इत्यादि के लिये रंग, चमक और अपनी विशेष काली रंग की धारियों के कारण बहुत ही सुन्दर लकड़ी समझी जाती है। हवा में सुखाने के बाद इसका वज़न ५४ पाँड प्रति घनफ़ुट रहता है। यह बहुत ही पायदार लकड़ी समझी जाती है। इस पर सफ़ाई भी खूब आती है इसलिये हर विचार से यह लकड़ी ध्यान देने योग्य है। यद्यपि अभी तक देहरादून में इस पर प्रयोग नहीं हो सका, फिर भी विचार किया जाता है कि अलमारियों इत्यादि के लिये यह बहुत ही अच्छी होती है। इसकी सफ़ाई के लिये चीफ़ कन्ज़रवेटर आफ़ फ़ारेस्ट बम्बई, सी० पी० और मद्रास को लिखना चाहिये या मैसूर और ट्रावनकोर के जंगलात के अफ़सरों से जानकारी प्राप्त करनी चाहिये।

एलटिन्जया एक्सेल्सा *Altingia excelsa*

व्यापारिक नाम—जुटली। देसी नाम—जुटली।

वजनः—४५ पाँड प्रति घनफुट (हवा में सूखने के बाद) ।

लकड़ी की दशाः—कच्ची और पकी लकड़ी लगभग एक ही रंग की होती है और एक दूसरे से अलग नहीं मालूम होती । रंग सुखी लिये हुए ब्राउन, लकड़ी कठोर और रेशे घूमे हुए होते हैं ।

सुखाईः—यह लकड़ी हवा में कठिनता से सूखती है । स्थान-स्थान पर तड़क जाती है । डा० कपूर की सम्मति है कि जब लकड़ी गीली हो तभी इसकी चिराई-कटाई करा ली जाय और इसके बाद तुरन्त ही इसे धीरे-धीरे सुखाने की आवश्यकता होती है । अभी तक इस बात की खोज नहीं की जा सकी है कि यह किलन में कैसे सूखती है ।

मज्जूवृत्तीः—अभी तक देहरादून में इस लकड़ी पर इसकी मज्जूवृत्ती के सम्बन्ध में प्रयोग नहीं किये जा सके हैं । क्योंकि यह कठोर और मज्जूवृत लकड़ी है, इसलिये शक्ति में सागोन के बराबर ज़रूर होगी ।

पायदाराः—जुटीली, बाहर प्रयोग किये जाने में भी एक पायदार लकड़ी सिद्ध हुई है । रक्षात्मक मसालों के बिना यह आसाम में रेलवे स्लीपर की शक्ल में ६ साल चली और देहरादून के कब्रिस्तानी प्रयोग में २० महीने स्थिर रही । अगर इसको रक्षात्मक मसाला देकर बाहर के कामों में लाया जाय तो और भी अच्छी लकड़ी सिद्ध होगी । परन्तु जुटीली के अन्दर की पक्की लकड़ी रक्षात्मक मसालों को कुछ कठिनता से पीती है ।

औज़ारों से अनुकूलताः—सूखने पर औज़ारों के लिये भी यह एक कठोर लकड़ी सिद्ध होती है और इसको कठिनता से चीरा जा सकता है । गीली लकड़ी कुछ आसानी से वश में आ जाती है । फिर भी फ़र्नीचर या खराद इत्यादि के लिये यह एक अच्छी लकड़ी नहीं है ।

प्रयोग:—जुटलीली मोटे इमारती कामों और रेल स्लीपरों के लिये उपयुक्त लकड़ी है। बर्मा व आसाम में यह इसी काम में लाई जाती है और रक्षात्मक मसालों के साथ काफ़ी अच्छी रहती है।

मिलने का स्थान:—यह केवल आसाम के प्रान्त में होती है। इसका पेड़ बहुत बड़ा होता है, परन्तु लकड़ी अधिक प्रसिद्ध नहीं है। इसके बारे में अधिक जानकारी प्राप्त करने के लिये कन्सरवेटर आफ़ फ़ारेस्ट, शिलांग (आसाम), को लिखिये।

दूर:—आसाम में यह लकड़ी अधिक क़ीमती नहीं है, परन्तु दूर के स्थानों में मँगाये जाने पर अवश्य क़ीमत बढ़ जायगी। आसाम में २४ फ़ीट लम्बे और ५ फ़ीट तक के गोल लट्टे ४० रु० प्रति टन और १५ इंची चौरस टुकड़े १ रु० ७ आना प्रति घन फ़ुट होते हैं (१९३७)।

एनीसोपटेरा ग्लैब्रा (Anisoptera glabra)

ध्यापारिक नाम—कांग्मू, देसी नाम—कांग्मू (बरमा) बाय-लम (बंगाल)।

वज़न:—लगभग ३६ पौंड प्रति घन फ़ुट (हवा में सूखने के बाद)।

लकड़ी की दशा:—यह एक हलकी, परन्तु यथेष्ट मज़बूत लकड़ी है। इस पर चमक और सफ़ाई खूब आती है। रंग बादामी, कुछ पिलाई और कहीं-कहीं कुछ सुर्खी लिये हुए होता है। यह गुर्जन लकड़ी से बहुत कुछ मिलती जुलती है।

सुखाई:—अभी इसकी सुखाई पर ब्योरेवार प्रयोग करने की बारी नहीं आई है। अन्दाज़ से कहा जा सकता है कि इसके सुखाने में अधिक कठिनाई न होगी।

मज़बूती:—इसकी शक्ति के बारे में पूरे प्रयोग किये जा चुके हैं, जिनका ब्योरा अंत में दिये हुए नक़शे में है। यह सागान से कुछ हलकी और कमज़ोर लकड़ी है।

पायदारी:—कांगमू अधिक पायदार लकड़ी नहीं है, और इसको कीड़ों और कुकुरमुत्तों से सुरक्षित रखने के लिये रक्षात्मक मसाले देना आवश्यक है। देहरादून के कब्रिस्तानी प्रयोग में इसके बिना मसाला दिये हुए ६ के ६ टुकड़े तीन वर्ष के भीतर दीमक ने खा डाले।

औजारों से अनुकूलता:—काम करने में सरल और औजारों के लिये बहुत सहल और आराम देनेवाली लकड़ी है।

प्रयोग:—यह बक्सों और पेटियों (पैकिंग केस) इत्यादि के लिये एक अच्छी और हल्की लकड़ी है और सम्यक् किस्म के फर्नीचर के लिये भी उपयुक्त है। बर्मा में इसकी प्लाई की लकड़ी भी अच्छी बनी है।

मिलने का स्थान:—कांगमू केवल बर्मा और बंगाल के जंगलों में होती है। इसके ६ से १५ फीट तक गोलाई के लट्टे बहुधा मिलते हैं। यह लकड़ी केवल बर्मा से १००० टन सालाना तक मिली सकत है

दर—बर्मा से इसके लट्टे रंगून में लगभग ५० रु० प्रतिटन के हिसाब से मिल सकते हैं (सन् १९३७)।

एनोगाइसस की लकड़ियाँ (Anogeissus species)

(१) एनोगाइसस एक्यूमिनाटा (यान)

(२) एनोगाइसस लेटिफोलिया (एक्सिल उड)

व्यापारिक नाम—यान व एक्सिल उड, देसी नाम—बाकली धीरा, धावा, धाऊ इत्यादि।

बर्मा में यान

बंगाल में चकुआ

कुर्ग में डिंडीगा

तामिल में वेकाली के नाम से प्रसिद्ध है।

वज़नः—यान ५० से ५५ पौंड प्रति घन फुट हवा में सूखने पर ।
 एकिसल उड ५० से ६२ पौंड प्रति घन फुट हवा में सूखने पर ।
 लकड़ी की दशाः—दोनों की कच्ची लकड़ी कुछ हरी व पीली
 भूरे रंग की और कभी कुछ पीला रंग लिये हुए हल्के भूरे रंग
 की होती है । पक्की लकड़ी चाकलेट (लाख) के रंग की सुखी
 लिये हुए होती है और अधिक मोटी नहीं हाती । यानी कच्ची
 लकड़ी चौड़ाई में अधिक होती है, परन्तु दोनों प्रकार की लकड़ी
 वज़नी, मज़बूत, कठोर और लचकदार होती है । इसके रेशे खूब
 बारीक और एक दूसरे में गुथे हुए होते हैं । कभी बिलकुल सीधे
 और कभी कुछ घूमे हुए । दोनों लकड़ियाँ बहुधा एक ही सी
 होती हैं ।

सुखाई—यान और एकिसल उड दोनों कठिनता से हवा में
 सूखनेवाली हैं । इन्हें सूखने की दशा में पेंठने और सतह पर से
 महीन-महीन दराज़ों के रूप में फटने से रोकने के लिये बड़ी साव-
 धानी की आवश्यकता हाता है । जिसके लिये इन लकड़ियों की चिराई-
 कटाई बरसात में या बरसात के समाप्त होने पर तुरन्त करा देने की
 आवश्यकता है ; क्योंकि इस समय में यथेष्ट नमी रहती है । उसके
 बाद लकड़ी का चट्टा लगाकर उसे धीरे-धीरे सुखाने के प्रयोजन से
 चारों ओर से अच्छी प्रकार ढक देना चाहिये । क्योंकि ये दानों
 लकड़ियाँ बहुत पेंठनेवाली हैं इसलिये अच्छा हो कि पहले उचित
 साइज़ के तख्तों के रूप में सुखाएँ और फिर आवश्यकतानुसार
 उनमें से औज़ारों के दस्ते इत्यादि के लिये चौरस लकड़ियाँ काट
 लें । एकदम स्टाक को बहुत पतला काटना उचित नहीं । इस
 प्रकार ३० कपूर की सम्मति के अनुसार इन लकड़ियों का पेंठना
 और मुड़ना बहुत सीमा तक कम किया जा सकता है । यान
 और एकिसल उड किलन में सुखाने में अधिक कठिनाई नहीं होती ।

मज़बूतीः—ये लकड़ियाँ इतनी मज़बूत और लचकदार होती हैं

कि इन्हें “धिलायती-पेश” व “हिक्री” के स्थान पर फावड़ों, कुल्हाड़ियों और हर प्रकार के औज़ारों के दस्तों में प्रयोग किया जाता है, जिसके लिये ये काफ़ी प्रसिद्ध हो चुकी हैं। यान एकिसल उड की अपेक्षा अधिक उत्तम है, परन्तु औज़ारों के दस्तों के विचार से दोनों समान हैं और ‘पेश’ की तुलना कर सकती हैं। शक्ति के विचार से यान बहुत कुछ हिक्री के बराबर है जो सारे संसार में औज़ारों के दस्तों के लिये सबसे उत्तम लकड़ी मानी जाती है। यान और एकिसल उड दोनों की शक्तियों का पूरा ध्योरा पुस्तक के अंत में दिये हुए नक्शे में देखिए।

पायदारी:—दोनों में से एक लकड़ी भी अधिक पायदार नहीं। यान, एकिसल उड की अपेक्षा अधिक आयु पाती हैं। देहरादून के कब्रिस्तानी प्रयोग में यान के ६ टुकड़ों में से दो ६२ महाने तक स्थिर रहे, परन्तु एकिसल उड के टुकड़े ३१ ही महीने चले, जैसा कि ऊपर बताया गया है। इन लकड़ियों में कच्ची लकड़ी बहुत चौड़ी होती है इसलिये आवश्यक है कि जब उन्हें बाहर के काम में लाना हो तो कोई रक्षात्मक मसाला दे दिया जाय। कच्ची लकड़ी अच्छी तरह मसाले का सोख लेती है, परन्तु पकी लकड़ी उतनी सरलता से मसाला नहीं सोखती।

औज़ारों से अनुकूलता:—दोनों लकड़ियाँ बहुत कठोर और मेहनत से बिरने-कटनेवाली हैं। यदि औज़ार अच्छे हों तो इन पर खूब सफ़ाई आती है और खराद इत्यादि के बाद काफ़ी चिकनाहट और सफ़ाई आ जाती है। दोनों लकड़ियाँ औज़ारों के दस्तों के लिये उत्तम मानी जा चुकी हैं, परन्तु शर्त यह है कि सुख्खाई बहुत सावधानी से की जाय। कुछ समय पहले तक इस प्रयोजन के लिये इनका अधिक प्रयोग नहीं किया जाता था, कदाचित् इसका यह कारण हो कि इसके सुखाने में कठिनाई होती थी। फिर भी यान और एकिसल उड दोनों हमेशा मज़बूत लकड़ियाँ समझा

गई हैं। इनकी बल्लियाँ, बेलगाड़ी के धुरे और हल की लकड़ियाँ बहुत पहले ही से पसन्द की जाती हैं, क्योंकि अब इनको सफलतापूर्वक सुखाने के तरीके अच्छी तरह मालूम किये जा चुके हैं, इसलिए औजारों के दस्तों और बहुत से बारीक कामों में इनका प्रयोग किया जा रहा है। रेल के महकमों ने भी इन्हें इस प्रयोजन के लिये स्वीकृत कर लिया है। बर्मा यान के दस्ते इतने सफल हुए हैं कि विलायती पेश व हिकी के दस्तों का हिन्दुस्तान में आना बिलकुल बंद हो गया है। अन्दाज़ा किया गया है कि प्रति-वर्ष लगभग २० लाख दस्ते हिन्दुस्तान में बाहर से मँगाये जाते थे। इस प्रकार यान व एक्सिल उड के लिये बहुत उन्नति का क्षेत्र है।

मिलने का स्थान:—इस समय यान बर्मा से अधिक मात्रा में आता है जहाँ से इसके लट्टे भी आते हैं और औजारों के दस्तों के लिये भिन्न-भिन्न नाप के छोटे टुकड़े भी आते हैं। उड़ीसा के रियासती जंगलों में भी यान बहुत होता है। अधिक जानकारी के लिये कन्सर्वेटर आफ़ फ़ारेस्ट यूटिलाइज़ेशन सर्किल पेहलोन रंगून या फ़ारेस्ट एडवाइज़र ईस्टर्न स्टेट्स सम्बलपुर को लिखना चाहिये। एक्सिल उड भारत के पतझड़ होनेवाले जंगलों में पाई जाती है, परन्तु बर्मा व अण्डमान में नहीं होती। इसके पेड़ भी अधिक मोटे लगभग ५ फ़ीट से अधिक गोलाई के नहीं होते। कुछ ज़िलों में इसका पेड़ आमतौर से पाया जाता है और कुछ में बहुत कम। अधिक जानकारी के लिये किसी समीप के कन्सर्वेटर आफ़ फ़ारेस्ट को लिखना चाहिये कि यू० पी०, सी० पी०, बम्बई, मद्रास, बिहार और उड़ीसा में किस स्थान से इसे मँगाया जा सकता है। बंगाल और आसाम के प्रान्तों में यह बिलकुल नहीं होती।

दर:—बर्मा यान के ५ फ़ीट तक गोलाई के लट्टे रंगून में ५० रु० प्रति टन या कुछ अधिक पर बिकते हैं। कलकत्ता पहुँचते-पहुँचते

इनकी कीमत ७५ रु० प्रति टन हो जाती है। एकसल उड हर प्रान्त में भिन्न-भिन्न कीमत पर विकती है। जंगलात के समीप के डिपो पर यह लगभग ५० रु० से ७५ रु० प्रति टन पर मिलती है (सन् १९३७)।

एनोगाइसस पेन्दुला (करधार्ई) (Anogeissus pendula)

सी० पी० के प्रान्त का एक छाटा पेड़ है जो संयुक्त प्रान्त के भाँसी फ़ारेस्ट डिवीज़न में भी बहुधा पाया जाता है और सी० पी० में सागर इसका मुख्य स्थान है, यह बहुत ही मज़बूत लकड़ी है। परन्तु बड़े साइज़ में न मिलने के कारण केवल औज़ारों के दस्तों के लिये ही काम आ सकती है जबकि बहुत ज्यादा मज़बूत दस्तों की आवश्यकता हो।

एन्थोसिफेलस कदम्बा (Anthocephalus cadamba)

व्यापारिक नाम—कदम्ब, देसी नाम कदम्ब, रोघू

वज़न—३४ पाँ० प्रति घन फुट (हवा में सूखने के बाद)

लकड़ी की दशाः—यह एक बड़े साइज़ में मिलनेवाली सीधे रेशों और समान बनावट की लकड़ी है। पूर्वी भारत और विशेष-रूप से आसाम और बंगाल में पैदा होती है। यह एक प्रसिद्ध परन्तु सादे किस्म की साधारण लकड़ी है।

सुखाईः—यह आसानी से सूखती है और सूखने की दशा में फटने और ऐंठने नहीं पाती। परन्तु इसको सुखाने में यदि जल्दी न की जाय तो फफूँदी और धब्बे पैदा हो जाते हैं। इसलिये इसके लट्टों को तुरन्त चिरवाकर खुला चट्टा लगावा देना चाहिये जिससे हवा आती-जाती रहे, जहाँ तक हो सके चट्टा सायबान या गोदाम के अन्दर ही लगाया जाय।

मज़बूतीः—कदम्ब साधारणतया मज़बूत और मुलायम लकड़ी है। शक्ति के विचार से यह सागौन की तुलना में ६५ से ८० प्रतिशत है।

पायदारी:— कदम्ब पायदार लकड़ी नहीं, यह सरलता से गल जाती है और इसमें बहुत जल्दी फफूँदी और कुकुरमुत्ता लगने की सम्भावना रहती है। फिर भी रक्षात्मक उपायों को काम में लाकर यह काफ़ी दिनों तक रह सकती है और मसाला देकर इसे बाहर के कामों में भी प्रयोग कर सकते हैं। देहगदून के कब्रिस्तानी प्रयोग में बिना मसाला दिये हुए इसके टुकड़े २३ महीने के भीतर दीमक ने खा डाले।

औज़ारों से अनुकूलता:—कदम्ब चिराई-कटाई में बहुत आसान और आराम देनेवाली लकड़ा है। इस पर सफ़ाई भी अच्छी आ जाती है। यह स्याई उड के लिये भी बहुत उपयुक्त है।

प्रयोग:—बंगाल व आसाम में इसका प्रयोग बहुधा छतगिरी और हल्के इमारती कामों में होता है। सस्ते किस्म के पैकिंग-बक्स और हल्के तइते इसके अच्छे रहते हैं। इससे दिया-सलाई भी अच्छी बनती है। रक्षात्मक मसालों के साथ आम आवश्यकताओं के लिये यह एक उत्तम और विश्वासनीय लकड़ी है।

मिलने का स्थान:—आसाम प्रान्त की रिपोर्ट है कि कदम्ब के २४ फ़ीट लम्बे और ४ फ़ीट तक के गोल लट्टे वहाँ से ३५० टन सालाना तक भेजे जा सकते हैं। बंगाल से कुरस्याग, चटगांव और बक्साल डिवीज़न से भी इसकी कुछ सफ़ाई हो सकती है और बर्मा से जहाँ यह “मऊ लिटानशी” के नाम से प्रसिद्ध है और अण्डमान से भी इसे यथेष्ट मात्रा में मँगाया जा सकता है। अधिक जानकारी के लिये फ़ारेस्ट यूटिलाइज़ेशन अफ़सर बंगाल और आसाम को लिखना चाहिये।

वज़र:—आसाम से लट्टों के रूप में २८ ८० प्रति टन और ६ गज़ लम्बे और १ वर्ग फुट मोटे चौकोर लट्टे १ ८० २ आ० प्रति घन फुट के हिसाब से मिल सकते हैं। लट्टों की वज़ा और साइज़ के

अनुसार बगाल से १८ ह० से ३० ह० प्रति टन तक मिल सकते हैं,
(सन् १९३७)

आर्टोकारपस की लकड़ियाँ (*Artocarpus species*)

(१) आर्टोकारपस चपलाश—व्यापारिक नाम—चपलाश ।

(२) आर्टोकारपस हिरसुटा—व्यापारिक नाम—ऐनी ।

(३) आर्टोकारपस इनटं प्रीफ़ोलिया—व्यापारिक नाम—
जैक ।

(४) आर्टोकारपस लकूचा—व्यापारिक नाम—लकूच ।

देशी नामः—साम, हिवालसू, कन्थल, धाऊ, भरस (बंगाल),
पिलाबू (मालावार), हलासू (कुर्ग)

हवा में वज़नः—सूखने के बाद { चपलाश—३४ पाँ० प्रति घन फुट—ऐनी ३७
पाँ० प्रति घन फुट
जैक—३६ पाँ० प्रति घन फुट—लकूच ४०
पाँ० प्रति घन फुट

लकड़ी की दशाः—चपलाश कुछ पीलापन लिये हुए भूरे रंग की होता है। यह एक औसत दर्जे की कठोर सजाने के कामों में आनेवाली लकड़ी है यद्यपि इसके रेशे कुछ मोटे होते हैं। ऐनी के बारे में इतना कह देना यथेष्ट है कि वह सागोन के समान और अपनी विशेषताओं में भी उसके बराबर है। जैक की ताज़ी कटी हुई लकड़ी कुछ पीले रंग की होती है। परन्तु हवा लगने पर कुछ भूरे रंग में बदल जाती है। इस पेड़ की विशेषता इसके फल के कारण ज्यादा है। परन्तु इसकी लकड़ी भी अच्छी होती है यदि यह अधिक मात्रा में मिल सके। लकूच रूप-रंग में जैक से मिलती-जुलती है और यह लकड़ी काफ़ी मात्रा में मिल सकती है। तात्पर्य यह है कि आर्टोकारपस की लकड़ियाँ बहुत अच्छी होती हैं। वह अपने विशेष पीलाहट लिये हुए बादामी रंग और सजावटी कामों के लिये उपयोगी होने के कारण उन प्रदेशों में भी बहुत लोकप्रिय और प्रसिद्ध हैं जहाँ वे पैदा होता हैं।

सुखार्ईः—आर्टोकारपस का सब लकड़ियाँ सरलता से सूख जाती हैं। यह किलन में भी बहुत अच्छी तरह सूखती हैं। हवा में सुखाने के लिये चट्टा ज़रा खुला हुआ और अलग-अलग लगाना चाहिये जिससे हवा सुगमता से आ-जा सके।

मज़बूतीः—चपलाश खूब मज़बूत लकड़ी है और शक्ति में सागोन के मुकाबिले में ७५ से ८० प्रतिशत है। पेनी अपने वज़न के हिसाब से सागोन के बराबर मज़बूत कही जा सकती है ; क्योंकि यह सागोन से लगभग १० प्रतिशत हल्की है और ताक़त में भी उतनी ही कम है। पेनी साइज और बनावट को स्थिर रखने में सागोन के समान ही है। जैक-जहा तक शक्ति से तात्पर्य है चपलाश के बराबर है। इनकी शक्तियों के बारे में व्योरा-पुस्तक के अंत में दिये हुए नकशे से ज्ञात होगा। लकूच कुछ भारी लकड़ी है और इस विचार से कुछ मज़बूत भी होगी, परन्तु इसकी शक्ति के बारे में अभी जाँच-परताल नहीं की जा सकी।

पायदारीः—आर्टोकारपस की लकड़ियाँ पायदारी में ऊँचे दर्जे की लकड़ियों के बराबर गिनी जाती हैं। ये सागोन के बराबर अधिक समय तक रहनेवाली हैं। परन्तु ये लकड़ियाँ रक्षात्मक मसाले नहीं पीती ; विशेषकर चपलाश तो इस मामले में बहुत सख्त प्रसिद्ध है। फिर भी पेनी और जैक बिना मसाला दिये हुए बहुत से उपयोगी कामों में आ सकती हैं। मद्रास के मि० सी. सी. विलसन के कथनानुसार पच्छिमी घाट पर पेनी की वनी हुई नावें दो-दो सौ वर्ष पुरानी बर्तमान हैं। देहरादून के कब्रिस्तानी प्रयोग में जैक, पेनी और लकूच की लकड़ियाँ बिना रक्षात्मक मसालों के तीन वर्ष तक भूमि के भीतर सुरक्षित पाई गईं। केवल पेनी और लकूच के टुकड़ों पर कुछ फफूँदी पाई गईं।

औज़ारों से अनुकूलताः—चपलाश की कटार्ई-चिरार्ई आसान है। परन्तु इसके रेशे कहीं-कहीं घूमे हुए होते हैं। जिससे इस पर

सफ़ाई लाने में कुछ परिश्रम करना पड़ता है। इस लकड़ी के प्राकृतिक छेद भी कुछ मोटे होते हैं। इसलिये पालिश करने से पहले उन्हें अच्छी तरह भरने की आवश्यकता है। यह लकड़ी खराद की चीजों और सजावटी बेलबूटे काटने के लिये उपयुक्त है। ऐनी एक बहुत अच्छी लकड़ा है जिस पर औज़ार बहुत सरलता से चलते हैं। इसकी चिराई-कटाई सागोन से भी सरल है, और खराद के कामों और पालिश करने में यह सागोन से कम मेहनत लेती है। जैक भी औज़ारों के लिये सफ़त लकड़ी नहीं है और बढ़ई इस पर सरलता से काम कर सकते हैं। लकूच अवश्य चिराई में सफ़त है लेकिन देहरादून में इसके सम्बन्ध में कोई कठिनता प्रकट नहीं हुई और बर्मा से भी यही रिपोर्ट मिली है कि लकूच पर काम करने और पालिश इत्यादि में कोई कठिनता नहीं होती।

प्रयोग:—क्योंकि चपलाश एक औसत दर्जे की भारी और मज़-बूत लकड़ी है इसलिये इमारती कामों, जहाज़, फ़र्नीचर और सन्दूकों इत्यादि के लिये अच्छी है। क्योंकि यह बहुत सुन्दर और सजावट के कामों के लिये अच्छी होती है। इसलिये उत्तम प्रकार के फ़र्नीचर और प्रदर्शन की चीजों में बहुत प्रयुक्त होती है। ऐनी दक्षिणी भारत के प्रदेशों में यदि सागोन से अच्छी नहीं तो उसके बराबर अवश्य मानी जाती है और इमारती जरूरतों, गाड़ियाँ बनाने और फ़र्नीचर व खराद के कामों के लिये एक उत्तम लकड़ी समझी जाती है। परन्तु जितना माँग होती है उतनी नहीं मिलती, और यह लकड़ी बहुत जल्दी बिक जाती है। छोटे चौकोर टुकड़ों के रूप में यह कमरों में फर्श लगाने के लिये बहुत अच्छे दामों पर बिकती है।

जैक की सफ़ाई भी बहुत कम है, परन्तु जहाँ वह मिल सकती है, मूल्य में अधिक नहीं होती, और विशेष फ़र्नीचर व इमारती काम के लिये बहुत अच्छी लकड़ी है। यह लकड़ी ब्रुश के दस्तों में

बहुत काम आती है और इसकी खराद की चीजें भी अच्छी बनती हैं ।

लकूच मकान में काम आनेवाली एक अच्छी लकड़ी है और साधारण दर्जे के भारी फ़र्नीचर के लिये भी उपयुक्त है । यह नाव बनाने के भी काम आती है । यह एक क्रीमती लकड़ी है और अण्डमान के टापुओं में बन्दरगाहों के स्टेडफ़ार्म इत्यादि बनाने के काम में आती है ।

मिलने का स्थान:—चपलाश आसाम व बंगाल में काफ़ी मिलती है और आवश्यकतानुसार अण्डमान के टापुओं से भी मिल सकती है । आसाम से इसके ६ फ़ीट गोलाई तक के लट्टे लगभग ३५० टन सालाना मिल सकते हैं और बंगाल से इससे भी कुछ अधिक । पेनी केवल दक्षिणी भारत और बम्बई के प्रान्त से मिलती है, परन्तु इसकी माँग हमेशा इसकी सलाई से बढ़ी रहती है । अधिक जानकारी के लिये कन्सर्वेटर आफ़ फ़ारेस्ट बम्बई या यूटिलाइज़ेशन आफ़सर मद्रास को लिखना चाहिए । जैक भारत के गर्म जिलों में हर जगह पाई जाती है, परन्तु कम और लगाई हुई यानी प्राकृतिक रूप से जंगल में नहीं पैदा होती । फिर भी यह लकड़ी मद्रास और बम्बई के प्रान्तों से बड़ी मात्रा में मँगाई जा सकती है ।

लकूच बम्बई व मद्रास के पच्छिमी प्रदेशों और आसाम व बंगाल में पाई जाता है, परन्तु यह भी कम ही होती है और अधिकतर लगाई हुई, आम जंगलों के रूप में यह भी नहीं पाई जाता ।

दर:—आसाम में चपलाश के १८ फ़ीट लम्बे और ६ फ़ीट तक की गोलाई के लट्टे ४५ रु० प्रति टन और चिरे हुए २४ फ़ीट लम्बे और १½ फ़ीट के चौरस लट्टे १ रु० ८ आ० प्रति घन फ़ुट के हिसाब से मिलते हैं । बंगाल का भाव २५ रु० से ५० रु० प्रति टन रहता है (सन् १९३७) ।

पेनी के लट्टे मद्रास में २० रु० से ५० रु० प्रति टन और बम्बई में ४० रु० व ५० रु० प्रति टन तक मिलते हैं (सन् १९३७) ।

जैक और लकूच की लकड़ियाँ स्थानीय बाज़ार में ही बिक जाती हैं और दामों में चपलाश के बराबर होती हैं ।

बेटूला अल्नाइडीज़ (*Betula alnoides*)

व्यापारिक नाम—इंडियन बर्च या नागा बर्च—देशी नाम ह्योसुनली—सौर-साँस (बंगाल)

वज़न:—बंगाल की लकड़ी का वज़न ४१ पाँ० प्रति घन फ़ुट होता है और संयुक्त प्रान्त की लकड़ी का ३२ पाँ० प्रति घन फ़ुट (हवा में सूखने के बाद)

लकड़ी की दशा:—यह अच्छी साफ़ और सीधे रेशोंवाली सफ़ेद या कुछ भूरे रंग की लकड़ी है जो कि विशेष प्रकार का गन्ध या स्वाद नहीं र ती । यह फ़र्नीचर के भीतरा भाग बनाने और मुख्य कामों के लिये बहुत उत्तम है । हिन्दुस्तानी लकड़ियों में से यही वह सबसे अच्छी लकड़ी है जिससे विलायती की तरह उत्तम प्रकार की सार्ई उड बनाई जा सकती है । यह हिमालय पर पैदा होनेवाले बर्च, वैटूला, सिलेन्ड्रोस्टेक्सिस से बहुत मिलती है ।

सुखाई:—अभी तक इंडियन बर्च के सूखने की हालत पर कोई नियमित रूप से खोज नहीं की जा सकी । परन्तु यह कलकत्ते की एक टिम्बर फ़र्म के उपयोग में रही है । उन्होंने इसके सूखने में तो कोई कठिनाई नहीं बताई, परन्तु इसके जोड़ों के बारे में उनका कहना है कि वे किसी अंश तक खुल जाते हैं । देहरादून में सार्ई की लकड़ी बनाने में यह आसानी से सूख गई और काई खराबी नहीं हुई ।

मज़बूती:—अभी तक कई और लकड़ियों के समान इसकी शक्ति के बारे में जाँच नहीं की जा सकी, परन्तु पियर्सन साहब के कथनानुसार नैपाल की तरफ़ यह लकड़ी काफ़ी मज़बूत

समझी जाती है और देहरादून में इसकी झाई उड़ पर जो प्रयाग किये गये उनसे मालूम हुआ कि वह बाहर से आई हुई लकड़ियों की तुलना में उत्तम है। चाय के पैकिंग बक्सों की सूरत में भी इसकी झाई बहुत अधिक अच्छी निकली जिससे यह एक अच्छी और मज़बूत लकड़ी प्रतीत होता है।

पायदारी:—नैपाल में इसको काफ़ी पायदार लकड़ी समझा जाता है (पियर्सन) परन्तु इसके पेड़ को गिराने के बाद यदि अधिक दिनों तक भूमि पर पड़ा रहने दें तो फफूँदी और दाघ-धब्बे पैदा हो जाते हैं इसलिये इसको पायदार और दीमक इत्यादि के असर को सहन करनेवाली लकड़ी नहीं कहा जा सकता। अभी इस बात के भी प्रयोग नहीं किये जा सके हैं कि रक्षात्मक मसालों के साथ यह लकड़ी कितनी आयु पा सकती है।

औज़ारों से अनुकूलता:—यह लकड़ी औज़ारों के लिये बहुत नर्म और आसानी से वश में आनेवाली है। इसकी चिराई और कटाई सहल है। इसकी झाई उड़ बनाने और इससे खरादी हुई चीजें तैयार करने में भी सरलता रहती है। इसमें सफ़ाई भी खूब आती है। देहरादून में इसकी बहुत सी वस्तुएँ बनाई गईं। यह लकड़ी हर प्रकार से औज़ारों के अनुकूल पाई गई।

प्रयोग:—जैसा कि बताया जा चुका है कि यह झाई उड़ बनाने के लिये बहुत ही उपयुक्त और फ़र्नीचर के भातरी भाग बनाने के लिये एक उत्तम लकड़ी है। खरादी चीजें भी इससे बहुत अच्छी बनती हैं। यह हल्के औज़ारों जैसे पेचकश, आरी और रन्धों के दस्तों के लिये बहुत उपयुक्त है। यह ग्रामोफ़ोन के बाजों और रेडियो के बक्सों के लिये भी बहुत अच्छी है। परन्तु दुख है कि अभी इसकी प्राप्ति यथेष्ट नहीं है। यह कलकत्ते के बाज़ारों में छोटे साइज़ में कुछ मिल जाती है।

मिलने का स्थान:—बंगाल के उत्तरी भाग में यह सालाना

५० हज़ार घन फुट के लगभग मिल सकती है जो ज्यादातर छोटे साइज़ के गज़ भर लम्बे लट्टों के रूप में होती है। एक लट्टे का वज़न डेढ़ मन से कुछ ही कम होता है। इसका मुख्य कारण यह है कि जो कुछ प्राप्ति इस लकड़ी की इस समय है वह रस्सों के द्वारा है, जिससे बड़े साइज़ के लट्टे नहीं लाये जा सकते। यह हिमालय के तमाम पहाड़ी इलाकों में पैदा होती है परन्तु यातायात की कठिनाइयों के कारण बाहर नहीं लाई जा सकती।

दरः—बंगाल में इसकी क्रामत चिरे हुए छोटे लट्टों के रूप में ५० से ८० रु० प्रति टन रहता है (सन् १९३७) परन्तु खास कलकत्ते में इससे कुछ अधिक। अधिक सूचना के लिये फ़ारेस्ट यूटिलिज़ेशन अफ़सर अलीपुर, कलकत्ते को लिखना चाहिए।

विशोफिया जवानिका (*Bischofia Javanica*)

व्यापारिक नाम—विशप उड—देशी नाम उरेम (आसाम)
पेनयाला, नीली (कुर्ग) चोलाबंगा (मालाबार) केन्जल
(नैपाल)

वज़नः—३५ से ४८ पाँ० प्रति घन फुट, विभिन्न स्थानों की लकड़ियों का वज़न भिन्न-भिन्न होता है।

लकड़ी की दशाः—यह लकड़ी भूरे रंग की सुखी लिये हुए होती है। कभी गहरी लाली के साथ। इसकी रंगें व रेशे सीधे और मोटे, परन्तु समान होते हैं। इसमें से सजावटी कामों के लिये भी लकड़ी निकाली जा सकती है, परन्तु साधारणतया यह मोटे इमारती कामों की ही लकड़ी है।

सुखाईः—सूखने में यह लकड़ी कुछ पेंठती और तड़कती है इसलिये इसको धीरे-धीरे सुखाना चाहिये जिससे ये बुराईयाँ कम पैदा हों। किलन में इसकी सुखाई अच्छी होती है।

मज़बूतीः—विशप उड टूटने और कठोरता में सागौन जैसी लकड़ी है, परन्तु दूसरे प्रकार की शक़्तियों में यह सागौन की तुलना

में ७५ से ८० प्रतिशत है। पूर्ण ध्योरों के लिये अंत में दिये हुए नकशे को देखिये।

पायदारी:—यह मध्यम श्रेणी की पायदार लकड़ियों में गिनी जाती है परन्तु ऐसी नहीं है कि बिना रक्षात्मक मसाले के खराब दशाओं का सामना कर सके। देहरादून के कब्रिस्तानी प्रयोग में यह साढ़े चार साल चली। इसकी कच्ची लकड़ी आसानी से मसाला पी लेती है परन्तु पकी नहीं। इसके क्रियोज़ोट पिलाये हुए स्लीपर आसाम में १५ वर्ष तक बिछे रहे। इसकी कच्ची लकड़ी ४-५ पाँ० प्रति घन फुट के हिसाब से मसाला पी लेती है। परन्तु पकी पर केवल बाहर ही बाहर मसाले का प्रभाव पड़ता है।

औजारों से अनुकूलता:—बिशप उड औजारों के लिये आसाम लकड़ी है। इस पर सफ़ाई भी अच्छी आती है और पालिश भी खूब चढ़ती है।

• प्रयोग:—यह लकड़ी आसाम में काफ़ी प्रसिद्ध है और इमारतों में इसका बहुत प्रयोग होता है। यह रेल के स्लीपरो में भी काम में लाई जाती है परन्तु इसके स्लीपर रक्षात्मक मसाले के बिना ४-५ वर्ष से अधिक नहीं चलते। इसमें से फ़र्नीचर के लिये भी लकड़ी निकाली जा सकती है परन्तु अधिकतर यह इमारतों के ही काम की लकड़ी है।

मिलने का स्थान:—यह विशेष रूप से बंगाल और आसाम ही से मिलती है। बंगाल के बक्सा डिवाज़न में यह बहुत होता है और थोड़ी बहुत दूसरे डिवाज़नों में भी मिलता है जहाँ से इसकी निकासी हो सकती है। आसाम से यह ४००-५०० टन प्रति वर्ष २५ फ़ीट लम्बे और ५ फ़ीट गोल लट्टों के साइज़ में मिल सकती है और आवश्यकतानुसार मद्रास के जंगलों से भी कुछ मिल जाती है।

वृत्त:—आसाम में इसके लट्टे ३८ ६० प्रति टन और दो फ़ीट

लम्बे चौकोर टुकड़े १ रु० ४ आ० प्रति घन फुट के हिसाब से मिलते हैं (सन् १९३७)। बंगाल में इसकी क्रीमत २० से ३० रुपये प्रति टन रहती है और मद्रास में २७ से ३४ रुपये प्रति टन तक (सन् १९३७)।

बाम्बेक्स की लकड़ियाँ (Bombax species)

(बाम्बेक्स मालाबारिकम और बाम्बेक्स इनसिग्निस)

व्यापारिक नामः—सेमल जो बाम्बेक्स की दोनों जातियों के लिये प्रयुक्त होता है।

देसी नामः—सेमल, बुरुगा (कुर्ग) पूला (मालावार) दीदू इत्यादि।

वजनः—बाम्बेक्स मालाबारिकम का वजन २३ पौ० प्रति घन-फुट और बाम्बेक्स इनसिग्निस का इससे कुछ भारा होने के कारण ३० पौ० प्रति घन-फुट रहता है। १२ प्रतिशत नमी रहने पर।

लकड़ी की दशाः—सेमल की लकड़ी भारत में इतनी प्रसिद्ध है कि इसके बारे में अधिक वर्णन करने की आवश्यकता नहीं। यह एक नर्म हलकी, हल्के बादामी रंग की लकड़ी है जिसके प्राकृतिक छेद काफ़ी मोटे होते हैं। यह जल्दी नष्ट हो जाने-वाली लकड़ी है। पेड़ को गिराने के बाद कटाई, चिराई होते-होते फफूँदी और कुकुरमुत्ता इस पर असर करने लगता है, फिर भी इसकी गिनती हिन्दुस्तान का उपयोगी लकड़ियों में है। यह बहुतायत से मिलती है और साथ ही सस्ता भी है। इसके होते हुए भी इसकी माँग दिन प्रतिदिन बढ़ती जा रही है फिर भी देश के प्रत्येक भाग में यह सरलता से मिल जाती है। सेमल भारत की ऐसी लकड़ी है जैसे कि यूरोप और अमेरिका में डील उड है।

सुखाईः—क्योंकि सेमल की लकड़ी को जल्दी कीड़ा लग जाता है, विशेष रूप से गर्म और तर प्रांतों में, इसलिये इसके सुखाने में जल्दी करनी चाहिये। इस काम के लिये चिराई के बाद लकड़ी

को किसी दीवार इत्यादि के सहारे धूप में खड़ा करना और थोड़ी थोड़ी देर बाद उसे उलटते-पलटते रहना चाहिए। लकड़ी को चट्टे में लगाने से पहले उसका नमी को निकाल देना अधिक अच्छा है या पहले किलन में अधिक टेम्परेचर पर सुखा लेने से भी अच्छा फल निकलता है। इस प्रकार तेज़ सुखाने में तड़तों के कुछ पेंठ जाने या सिरों पर से फटने का डर अवश्य है। परन्तु लकड़ी से अति-रिक्त नमी निकाल देने के बाद कीड़े इत्यादि के लगने का डर दूर हो जाता है।

इस लकड़ी को सुखाने का दूसरा अच्छा उपाय यह है कि चिरार्द के बाद सब लकड़ियों को साफ़ पानी में डाल दिया जाय और महीने सवा महीने बाद सुखाने के लिये अच्छी तरह अलग-अलग चट्टा लगा दिया जाय जिससे लकड़ियों को खूब हवा लगती रहे। इस प्रकार यह लकड़ी बहुत अच्छी तरह सूखती है। परन्तु सबसे उत्तम यह है कि जहाँ तक हो सके सेमल को किलन में ही सुखाया जाय। किलन में यह बड़ी सरलता से सूखती है। जिन लागों को इस लकड़ी का बड़े पैमाने पर कारबार करना हो उन्हें चाहिये कि साथ ही एक छोटी सी किलन भी लगवा लें जिससे वर्ष भर सूखी हुई अच्छी लकड़ी का प्रबन्ध रहे।

मज़बूती:—सेमल उन लकड़ियों में से नहीं है जिन्हें मज़बूती के विचार से काम में लाया जाता है। यह एक नर्म और कमज़ोर लकड़ी है। बाम्बेक्स इनसिग्नि मालाबारिकम से अवश्य किसी अंश तक भारी और कठोर होती है परन्तु अधिक मज़बूत नहीं होती। यह दोनों प्रकार के सेमल हल्के रंगीन फ़र्नीचर इत्यादि के लिये तो ठीक हैं परन्तु इमारती कामों के लिये उपयुक्त नहीं।

पायदारी:—सेमल और दीडू दोनों कमज़ोर लकड़ियाँ हैं। इनको बहुत जल्दी कीड़ा लग जाता है और वह जल्दी सड़ने और गलने

लगती हैं। परन्तु इसके साथ ही साथ यह रक्षात्मक मसालों को बहुत अच्छी तरह पीती हैं। इसके बाद इनकी आवश्यक रक्षा हो जाती है। इसलिये मसाला दिये हुए सेमल के टुकड़े देहरादून में काफी दिनों तक रहे और उनमें कोई खराबी नहीं पैदा हुई जबकि बिना मसाला दिये हुए टुकड़े को कुछ ही हफ्तों में दीमक लगने लगी।

औजारों से अनुकूलता:—औजारों के लिये सेमल हिन्दुस्तान की सबसे मुलायम लकड़ियों में से है। इस पर सफ़ाई भी अच्छी आती है। क्योंकि इसके छेद मोटे होते हैं इसलिये यह अच्छे प्रकार की पालिश के लिये उपयुक्त नहीं। छेदों को भर देने के बाद इस पर अच्छी तरह से रंग किया जा सकता है। इसकी स्याई उड़ भी खूब बनती है परन्तु दूसरी स्याई की लकड़ियों से कमजोर होती है। यद्यपि इसके चाय के पैकिंग बक्स भी बनाये जाते हैं परन्तु वह दूसरी स्याई के बक्सों के समान काफी मज़बूत नहीं होते। इसलिये इसके बक्सों को हल्के ही कामों में लाना चाहिये जहाँ अधिक मज़बूती की आवश्यकता न हो।

प्रयोग:—सेमल की लकड़ी, जैसा कि बताया जा चुका है, बहुत से कामों में आती है। इससे वियासलाई भी बनती है। यद्यपि इस काम के लिये यह “पेस्पेन” के बराबर अच्छी नहीं। इसके पैकिंग-केस और बक्स भी बहुत बनाये जाते हैं। कलकत्ते की एक पैकिंग-केस बनानेवाली फ़र्म में हर महीने ३०० टन सेमल की लकड़ी खर्च होती है। इसके तक़्तों से छतगारी और बहुत सी हल्की किस्म की चीज़ें बनाई जाती हैं। हिन्दुस्तान में यदि लकड़ी को रक्षात्मक मसाले देने के काम ने काफी प्रसिद्धि पा ली होती तो यह लकड़ी और भी बहुत से उपयोगी कामों में लाई जा सकती थी।

मिलने का स्थान:—सेमल, पंजाब और सिंध के अतिरिक्त

हिन्दुस्तान के प्रत्येक भाग में पाया जाता है। जानकारी के लिये किसी समीप के कन्सर्वेटर आफ़ फ़ारेस्ट का लिखना चाहिए इसके ६ फ़ीट से ८ फ़ीट तक गोलाई के लट्टे मिल जाते हैं। अण्डमान के टापुओं में इसकी बहुत पैदावार होती है जहाँ से यह लगभग १००० टन सालाना मिल सकती है। आसाम व बंगाल से भी यह लकड़ी काफी संख्या में मँगाई जा सकती है। दूसरे प्रान्तों में भी इसकी पैदावार काफी है, परन्तु उतनी ही माँग भी है। इसलिये यह मालूम करने की आवश्यकता है कि किस स्थान से प्राप्ति में सुगमता और लाभ हो सकता है।

दरः—सेमल की क्रीमत् विभिन्न स्थानों में अलग-अलग है। अण्डमान में इसके लट्टे २२ ६० प्रति टन और चिरी हुई लकड़ी ३५ ६० से ४५ ६० प्रति टन तक बेची जाती है। (सन् १९३७)

आसाम से २८ ६० प्रति टन और १ वर्ग फुट के १२ गज़ तक लम्बे वर्गों १ ६० २ आ० प्रति घन फुट के भाव से मिलते हैं। (सन् १९३७)

बंगाल और संयुक्त प्रान्त में इसके लट्टे २५ से ३० ६० प्रति टन बिकते हैं और शेष प्रान्तों में निम्नलिखित भाव रहता है। (सन् १९३७)

सी० पी० तान से चार फीट तक गोलाई के लट्टे ३० से ४५ ६० प्रति टन।

मद्रास में ६ से २७ ६० प्रति टन तक (लकड़ी की दशा के अनुसार)।

उड़ीसा—१६ से ४० ६० प्रति टन तक। ७-८ फीट गोलाई के लट्टे।

बम्बई—७० ६० प्रति टन तक।

बिहार—२२ से २५ ६० प्रति टन तक।

बासवेलिया सिराटा (Boswellia serrata)

व्यापारिक नामः—सलाई, देशी नाम—सलाई, कुंगली (तामिल)

वजनः—३२ से ३६ पाँ० प्रति घन फुट (हवा में सूखने के बाद)।

लकड़ी की दशाः—इसमें कच्ची लकड़ी अधिक होती है जो सफेद, मैले और भूरे रंग की होती है। पक्की लकड़ी भूरे रंग की कुछ हरापन लिये हुए और उसमें बहुधा गहरे रंग की धारियाँ पाई जाती हैं। परन्तु पक्की लकड़ी पुराने पेड़ों में निकलती है जो आमतौर पर बहुत कम होती है। इसलिये सलाई की लकड़ी से तात्पर्य कच्ची ही लकड़ी से होता है। यह लकड़ी कुकुर-मुत्ते के लगने से बहुत जल्दी बदरंग हो जाती है और पायदारी के कामों के लिये उपयुक्त नहीं। शायद ही सलाई की लकड़ी का कोई टुकड़ा बदरंगी के दोष से मुक्त हो।

सुखाईः—उपरोक्त बातों के होने के कारण इस लकड़ी को हानि से बचाते हुए हवा में सुखाना बहुत कठिन है। इसकी चिराई व कटाई गर्म और खुश्क मौसम में करके लकड़ी का खूब फैला हुआ षट्टा लगाना चाहिए जिससे हवा सरलता से आती-जाता रहे और लकड़ी जल्द सूख जाय। सलाई की कच्ची लकड़ी सूखने में कुबड़ी तो अवश्य हो सकती है, परन्तु फटती नहीं। इसके विरुद्ध इसकी पक्की लकड़ी कठोर और कठिनता से सूखनेवाली होती है। इसलिये कच्ची और पक्की लकड़ी को अलग-अलग सुखाना चाहिए। कच्ची लकड़ी किलन में अच्छी प्रकार से सूखती है।

मजबूतीः—सलाई मजबूत लकड़ी नहीं है। और जहाँ मजबूती की आवश्यकता हो इसे काम में न लाना चाहिए, फिर भी सेमल की तुलना में यह मजबूत होती है और रसात्मक मसालों के साथ हल्के इमारती कामों में लगाई जा सकती है। शक्ति के बारे में दिये हुए पूर्ण व्योरे को पुस्तक के अंत में देखिए।

पायदारीः—सलाई भारत की बहुत कम पायदार लकड़ियों

में से है। और जहाँ इससे केवल कुछ ही महीनों के अतिरिक्त अधिक समय तक काम लेना हो तो इसमें रक्षात्मक मसाला अवश्य लगा देना चाहिए। सलाई की अन्दर की पक्की लकड़ी काफ़ी मज़बूत और बहुत दिनों तक टिकनेवाली होती है। देहरादून के कब्रिस्तानी प्रयोग में वह ३½ वर्ष तक स्थिर रही। अच्छा रक्षात्मक मसाला सलाई की लकड़ी की मज़बूती और आयु बढ़ाने में और उसको कई एक अच्छे कामों में प्रयोग किये जाने के योग्य बना सकता है।

औज़ारों से अनुकूलता:—सलाई की चिराई-कटाई और उस पर काम करना बिलकुल सरल है। परन्तु सफ़ाई लाने और पालिश करने में यह कुछ परिश्रम चाहती है। पालिश करने से पहले छेदों को अच्छी तरह भर देने की आवश्यकता है। इसकी पक्की लकड़ी पर पालिश खूब खिलता और भला मालूम देता है।

प्रयोग:—सलाई की गणना हिन्दुस्तान में “सिन्डूला उड” की सी लकड़ियों में है। क्योंकि यह जल्दी बदरंग हो जाती है और फफूँदी भी जल्दी लग जाती है इसलिये यह बात हमेशा इस लकड़ी की व्यावसायिक उन्नति में बाधा डालती रहेगी। फिर भी इसको जल्दी सुखाने का उपाय करने और रक्षात्मक मसाले लगाने से बहुत कुछ इसके दोषों को दूर किया जा सकता है। अभी इसका प्रयोग आमतौर पर सस्ते प्रकार के बक्सों, पेटियों, मामूली काम के तख़्तों और घटिया फ़र्नीचर ही में हाता है। इसकी दिया-सलाई भी बनाई जाती है, परन्तु बरसात के तर महीनों में इसे काम में नहीं लाते। इसका यह कारण है कि इसमें जल्दी धब्बे पड़ जाते हैं और यह कुरूप हो जाती है। सलाई साई उड बनाने में भी बहुत काम में लाई जाती है, परन्तु नमीवाले प्रान्तों में बहुत सावधानी चाहती है। सलाई के पीपे और सीमेन्ट के नलके भी अच्छे बनते हैं, और सस्ते प्रकार का कागज़ भी इससे अच्छी तरह बनाया जाता है।

मिलने का स्थान:—सलाई सी० पी०, मद्रास, बम्बई, विहार, उड़ीसा के जंगलों और संयुक्त प्रान्त के भाँसी-डिवीज़न में बहुत अधिकता से पाई जाती हैं। मध्य भारत के खुशक ज़िलों में भी इसका पेड़ आमतौर पर पाया जाता है। बहुधा इसके ६ फ़ीट तक गोलाई के लट्टे मिल जाते हैं, यद्यपि अधिकतर पेड़ ५ फ़ीट से कम गोलाई ही के हाते हैं। कुछ प्रदेशों में सलाई के लगातार जंगल वर्तमान हैं। आवश्यकता हो तो यह लकड़ी प्रतिवर्ष बहुत बड़ी मात्रा में मिल सकती है। सी० पी० के नीमर फ़ारेस्ट और बम्बई के पूर्वी खान्देश के जंगलों से यह ५ हजार टन प्रतिवर्ष से अधिक प्राप्त हो सकता है। सलाई की माँग अभी कम, परन्तु पैदावार अधिक है। यदि इसे सावधानी से सुखाया जाय और मसालों से इसकी रक्षा का प्रयत्न किया जाय तो इस लकड़ी का प्रयोग बढ़ सकता है और इससे काफ़ा लाभ भी उठाया जा सकता है।

दर:— बिहार—१६ रु० से २२ रु० प्रति टन। (सन् १९३७)
मद्रास व सी० पी०—२५ रु० से ४० रु० प्रति टन।

अधिक जानकारी के लिये उपरोक्त प्रान्तों में किसी समीप के कन्सर्वेटर आफ़ फ़ारेस्ट को लिखिए।

ब्राइडेलिया रेदूसा (Bridelia retusa.)

व्यापारिक नाम—इस लकड़ी के लिये अभा तक कोई नाम नहीं है। देशी नाम—खाजा, काशी, कासी इत्यादि हैं।

वज़न:—लगभग ४७ पी० प्रति घन फुट (हवा में सूखने के बाद)।

लकड़ी की दशा:—यह एक बादामी या भूरे रंग का लकड़ा है, जिसमें कभी-कभी रेशों के घुमाव के कारण हल्की धारियाँ पड़ी हुई मालूम हाती हैं। मध्यम श्रेणी की वज़नी और साधारण माटाई के रेशोंवाली लकड़ी है जैसा कि मि० एच० पी० ब्राउन के कथन से स्पष्ट है “.....एक द्वितीय श्रेणी की अच्छी लकड़ी.....”।

सुखाई:—यह कठिनता से सूखनेवाला और सूखते समय खराब होनेवाली लकड़ी है । इसकी चिराई-कटाई गीली दशा में कर लेनी चाहिए और घना चट्टा जैसा कि कठोर लकड़ियों के बारे में बताया जा चुका है, लगा देना चाहिए ।

मजबूती:—यद्यपि इस लकड़ी पर देहरादून में पूर्ण रूप से शक्ति सम्बन्धी प्रयोग अभी नहीं हुए, फिर भी जितना मालूम किया जा सका है, उससे ज्ञात होता है कि यह एक मध्यम श्रेणी की वजनी और कठोर लकड़ी है और शक्ति में लगभग सागोन की लकड़ी के बराबर है ।

पायदारी:—यह लकड़ी काफ़ी पायदार है । रौजर साहब के कथनानुसार बर्मा में मकान बनाने के लिए इसके खम्भे अधिकतर प्रयोग में लाये जाते हैं । इससे पता चलता है कि यह काफ़ी दिन रहनेवाली लकड़ी है ।

औज़ारों से अनुकूलता:—इस लकड़ी में सरलता से सफ़ाई आ जाती है और इस पर औज़ारों के चलाने में भी कठिनता नहीं होती । इसके रेशे काफ़ी धारीक और घने होते हैं जिससे यह खराद के काम को अच्छी और खुदाई व नक्काशी के लिये उपयुक्त है । सार्ई उड के लिये अभी इस पर प्रयोग नहीं किये गये हैं । विचार किया जाता है कि इस काम के लिये यह कुछ कठोर होगी ।

प्रयोग:—यह भारत की उन लकड़ियों में से है जो अधिकतर उन्हीं प्रान्तों में काम आ जाती है, जहाँ वह पैदा होती है और देश के दूसरे भागों के लिये तिजारती मद में नहीं आती, यह मकानों के खम्भों, कड़ी, फ़र्श की लकड़ियों और दूसरी घरेलू आवश्यकताओं की लकड़ी है । इसके अतिरिक्त काश्तकारी के औज़ारों और गाड़ियों में भी काम आती है । रक्षात्मक मसालों के लग जाने पर यह एक अच्छी इमारती लकड़ी हो सकती है ।

मिलने का स्थान:—बम्बई, बिहार, उड़ीसा और बंगाल के

प्रान्तों में यह यथेष्ट मात्रा में पैदा होती है और मध्य भारत के कुछ जिलों में भी पाई जाती है। अधिक जानकारी के लिये इन प्रान्तों के कन्सर्वेटरोँ में से किसी एक का लिखिए।

दरः—बंगाल के चट गाँव के जंगलों से यह १६ ह० से ३१ ह० प्रति टन तक मिल सकती है।

बिहार प्रान्त से २२ ह० से २५ ह० प्रति टन बम्बई के भिन्न-भिन्न क्षेत्रों से ६ ह० से ३५ ह० प्रति टन और उड़ीसा से १६ ह० प्रति टन लट्टों की दशा में मिल सकती हैं, जिनकी गोलार्द की औसत ५ फीट है (सन् १९३७)।

बुखानेनिया लैटीफोलिया (*Buchanania latifolia*)

व्यापारिक नामः—अभी तक निश्चित नहीं है। देसी नाम—पियाल, चरौली, चिरौंजी इत्यादि।

वज़नः—लगभग २६ पौ० प्रति घन फुट (हवा में सूखने के बाद)

लकड़ी की दशाः—एक बदरंग भूरी या कुछ मैलापन लिये हुए भूरे रंग की लकड़ा है जिसमें कहीं-कहीं पीले रंग के धब्बे होते हैं और स्थान-स्थान पर फफूँदी और कुकुरमुत्त के लक्षण प्रतीत होते हैं। यह एक हल्का, सीधे परन्तु मोटे रेशों वाली लकड़ी है और हाथ फेरने से खुरदरी मालूम होती है।

सुखाईः—इस लकड़ी के सूखने में वैसे तो कोई कठिनता नहीं होती, परन्तु इसमें फफूँदी और कुकुरमुत्ता जल्दी लग जाता है इसलिये इसको जल्दी सुखा लेने की आवश्यकता होती है। चिराई के बाद छीदा-छीदा चट्टा लगा देना चाहिए जिससे खूब हवा आ-जा सके। इस प्रकार सावधानतापूर्वक काम लेने से लकड़ा सफलता से सुखाई जा सकती है। यह एक नर्म लकड़ी है और सरलता से सूखने के लिए प्रसिद्ध है।

मज़बूतीः—यद्यपि इस लकड़ी पर देहरादून में अभी तक शक्ति के सम्बन्ध में प्रयोग नहीं किये जा सके परन्तु बिहार किया जाता

है कि यह अपने वजन के अनुसार काफ़ी मज़बूत लकड़ी होगी। अपनी पैदावार के क्षेत्रों में यह चारपाइयों और इमारती कामों में बहुत प्रयोग की जाती है जिससे पता चलता है कि यह एक औसत दर्जे की पायदार लकड़ी है। बहुत अच्छी लकड़ियों में इसकी गिनती नहीं की जा सकती।

पायदारी:—फूँदी और बदरंगी ले आने के कारण यह लकड़ी अधिक दिन चलनेवाली नहीं हो सकती। इसलिये बिना रक्षात्मक मसालों के यह विशेष कामों के लिये उपयुक्त नहीं। इसके प्राकृतिक छेद काफ़ी मोटे होते हैं जिससे यह रक्षात्मक मसालों को अच्छी तरह पी सकता है। अभी तक देहरादून में रक्षात्मक मसालों के सम्बन्ध में भी इस पर कोई प्रयोग नहीं किया जा सका।

औज़ारों से अनुकूलता:—इसकी चिराई-कटाई सरल है और सफ़ाई भी इस पर काफ़ी आ जाती है। प्लमर्इ उड़ बनाने के लिये इस पर अभी प्रयोग नहीं किये गये हैं। एक मैच फ़ैक्टरी दिया-सलाई बनाने के लिये इसे ठीक बताती है।

प्रयोग:—यह उन जंगली लकड़ियों में से है जो हिन्दुस्तान में बहुत सी जगहों में पाई जाती हैं, परन्तु जो सबकी सब स्थायीय आवश्यकताओं को ही पूरा करने में ख़त्म हो जाती हैं और व्यापार के लिये इसको बाहर नहीं भेजा जाता।

चूँकि यह लकड़ी पेसी है जो कुछ क्षेत्रों में काफ़ी पैदा होता है, इसलिये आवश्यकता है कि इसके प्रयोग को बढ़ाया जाय और रक्षात्मक मसालों के द्वारा इसे अधिक उपयोगी कामों में लगाया जाय। यह हिन्दुस्तान की उन लकड़ियों में से है जिसे बहुत कम काम में लाया गया है।

मिलने का स्थान:—बम्बई, मध्य प्रदेश, बिहार, उड़ीसा, उत्तर प्रदेश और मद्रास के प्रान्तों से यह प्रचुर मात्रा में मिल सकती है। फिर भी इसके अधिक मोटे लट्टे नहीं मिल सकते। चूँकि इसका

पेड़ छोटा ही होता है, इसलिये आमतौर पर ८ फीट तक लम्बे और २ से ३ फीट तक की गोलार्ध के लट्टे मिलते हैं। अधिक जानकारी के लिये सबसे समीप के कन्सर्वेटर आफ़ फ़ारेस्ट को लिखिये।

दरः—चूँकि यह लकड़ी बड़े नाप में नहीं मिल सकती, इसलिये शायद ही इसकी क्रीमत बढ़ सके। बम्बई में २५ ६० से ३२ ६० प्रति टन तक, उड़ीसा में १६ ६० प्रति टन तक इसकी क्रीमत है। दूसरे प्रान्तों में भी इसकी क्रीमत साधारण ही होगी (सन् १९३७)।

कैलोफ़िलम की लकड़ियाँ (*Calophyllum species*)

(१) कैलोफ़िलम इनोफ़िलम (वूमा)

(२) कैलोफ़िलम स्पेकटाबाइल (लालचीनी)

(३) कैलोफ़िलम टोमेनटोसम (पून), (बोबी)

(४) कैलोफ़िलम वाइटियेनम (पून)

व्यापारिक नामः—पून। देसी नामः—पांतागा, वूमा, पुनाल, लालचीनी, पोनीयट (अण्डेमेन) और कामदेव (बंगाल)

वज़नः—४१ से ४८ पाँड प्रति घनफ़ुट (हवा में सूखने के बाद)।

लकड़ी की दशाः—हिन्दुस्तानी कैलोफ़िलम की सब लकड़ियाँ एक दूसरे से मिलती-जुलती हैं। इनका रंग पीलापन लिये हल्का भूरा होता है जिसमें कहीं-कहीं सुर्खी की झलक भी होती है। टक्कर पर काटने से इसमें कुछ गहरे रंग की धारियाँ मालूम होती हैं। जब ये धारियाँ खूब पक्की हों और स्पष्ट दिखाई दें तो पून को सजावट की चीज़ें बनाने के काम में लाया जा सकता है। यह एक मज़बूत इमारती लकड़ी है। इसका पेड़ बहुत बड़ा होता है, इसलिये इसकी लकड़ी बड़े कामों में लगाई जा सकती है जब कि कई एक दूसरी अच्छी लकड़ियाँ पून की तुलना में कम प्राप्र

की होने के कारण अनुपयोगी रहती है। पून हिन्दुस्तान के लकड़ी के विभागों में पहले ही से एक विख्यात लकड़ी है। जिस समय लकड़ों के छोटे-छोटे जहाज़ बनाने का चलन था तो उसके बड़े भाग और ढाँचे इसी के बनाये जाते थे। फिर भी पियर्सन साहब का कहना है कि इसमें बहुत कम लकड़ी साथे रेशोवाली मिलती है। अधिकतर रेशे घूमे हुए होते हैं।

सुखार्हः—पून की लकड़ियों में से किसी के सूखने में कठिनार्ह नहीं होती। उचित गोदाम में अच्छे बत्तों के साथ समुचित रूप से चट्टा लगाया जाय तो ये लकड़ियाँ बिना किसी तरह की झानि के सूख सकती हैं, यद्यपि इनमें से कैलोफ़िलम वाइटियेनम औरों से कुछ कठोर है और कुछ अधिक सावधानी चाहती है जिससे सूखने में तड़कने न पाये।

पून के लट्टों में छाल के कारण कीड़ा बहुत जल्दी लग जाता है, इसलिये लट्टों पर से छाल को उतरवा देना चाहिए।

मज़बूती—बम्बई से आनेवाली पून की दो क्रिस्मों पर और मद्रास की एक क्रिस्म पर देहरादून में शक्ति के सम्बन्ध में प्रयोग किये जा चुके हैं जिसका ग्योरा पुस्तक के अंत में दिये हुए नक़्शे में दिया गया है। यह कठोर और मज़बूत लकड़ी है जो शक्ति में लगभग सागोन के समान ही है। कैलोफ़िलम वाइटियेनम सागोन से १० प्रतिशत अधिक कठोर है परन्तु वज़न में सागोन के बराबर है जब कि दूसरी क्रिस्म सागोन से कुछ हल्की और कठोरता में लगभग उसके बराबर है।

पायदारी—पून की लकड़ियाँ काफ़ी पायदार होती हैं और अच्छी तरह सूखने पर यथेष्ट आयु तक पड़ुँचती हैं। भूमि के अन्दर और बाहर प्रयोग करने के लिये इनको रक्षात्मक मसाला दे देना चाहिए। देहरादून के क्रिस्मिस्तानी प्रयोग में पून की लकड़ियाँ लगभग छः

साल चलीं। इसकी कच्ची लकड़ी सरलता से मसालों को पी लेती है, परन्तु भीतर की पक्की लकड़ी मशीन के दबाव के साथ भी मसालों को नहीं पीती। इसलिये जब पून को रक्षात्मक मसालों के साथ काम में लाना हो तो जितनी ही वह कच्ची हो उतना ही अच्छा है।

औजारों से अनुकूलता:—पून पर औजार अच्छी तरह चलते हैं और चिराई-कटाई में कोई कठिनता नहीं होती। इसकी सीधे रेशों की लकड़ी पर सफ़ाई भी सरलता से आ जाती है परन्तु घूमे हुए रेशोंवाले टुकड़ों पर कुछ अधिक मेहनत और तेज़ औजारों की आवश्यकता होती है। सफ़ाई आने पर इस लकड़ी पर पालिश भी खूब चढ़ता है। पून प्लाई उड़ के लिये अच्छी लकड़ी नहीं सिद्ध हुई। बहुधा रेशों के सीधा न होने से इसे बारीक तहों में काटना और बाद में फटने से रोकना कठिन हो जाता है। परन्तु जैसे बारीक तहों में चीरे जाने के लिये पून विलकुल ठीक है और देहरादून में इसके तहों के नमूने पिछले बीस वर्ष से अब तक बहुत अच्छी हालत में हैं।

प्रयोग:—इमारती कामों के लिये इसे उत्तम प्रकार की लकड़ी समझना चाहिए। यह काफ़ी बड़े नाप में मिलती है, इसलिये इंजीनियरों और कारीगरों को इस लकड़ी की ओर आकर्षित होने की आवश्यकता है। सजावट के कामों में यह लॉरेल और शीशम की तुलना तो नहीं कर सकती फिर भी पून के कोई-कोई टुकड़े, जिनमें गहरी धारियाँ हों, बहुत अंश तक लूबसूरत और अच्छे होते हैं।

मिलने का स्थान:—पून मुख्यतः दक्षिणी भारत, पश्चिमी घाट और कुर्ग के प्रान्तों से मिलती है। बंगाल में खटगाँव की ओर से भी पून काफ़ी मात्रा में आ सकती है परन्तु इसकी एक क्रिस्म खालचीनी (कैलोकिलम स्पेकटाबाइल) केवल अएबेमन के

टापुओं से मिलती है और वह भी कम। अधिक जानकारी के लिये चीफ़ कन्सर्वेटर मद्रास, बम्बई या चीफ़ फ़ारेस्ट आफ़िसर कुर्न को लिखना चाहिए।

दर:—“बम्बई पून” की क्रोमत ४४ रुपया प्रतिटन लट्टों की सूरत में और बंगाल व चिटगाँव में ३१ रुपया से ४१ रुपया प्रतिटन है (सन् १९३७) ।

कैनेरियम की लकड़ियाँ (*Canarium species*) ?

(१) कैनेरियम वेंगालेंसी

(२) कैनेरियम स्ट्रिक्टम

(३) कैनेरियम यूफ़िलम

व्यापारिक नाम:— धूप या सफ़ेद धूप। कभी-कभी इसे हिन्दुस्तानी सफ़ेद महागनी भी कहा जाता है। देसी नाम:—धूप, कुन्थरीकम (मालाबार), धूपा, गुग्गलधूप इत्यादि।

वज़न:—कैनेरियम यूफ़िलम २६ से ३० पौ० प्रति घनफ़ुट, कैनेरियम वेंगालेंसी १६ पौ० प्रति घनफ़ुट और कैनेरियम स्ट्रिक्टम ३८ पौ० प्रति घनफ़ुट।

लकड़ी की दशा:—धूप की लकड़ी आमतौर पर सफ़ेद पीलापन लिये हुए या हल्के बादामी रंग की होती है। इसकी कच्ची लकड़ी जल्दी बदरंगी और धब्बे ले आती है। व्यापारिक दृष्टिकोण से कैनेरियम की गिनती अच्छी लकड़ियों में होती है। ये काफ़ी बड़े नाप में प्रचुर मात्रा में मिलनेवाली लकड़ियाँ हैं। विशेष रूप से कैनेरियम यूफ़िलम, जिसको “अरबेमन धूप” कहते हैं, हिन्दुस्तान की लकड़ी की बहुत बड़ी आवश्यकता को पूरा करती है। यह अपने हल्के वज़न और सफ़ेद रंग के कारण दियासलाई और पैकिंग बक्स बनाने के लिये बहुत उपयोगी लकड़ी है। दुर्भाग्य से पच्छिमी घाट, बंगाल और असाम के क्षेत्रों में ‘धूप’

बहुत कम होती है। परन्तु जहाँ वह प्रचुर मात्रा में होती है उसकी उपयोगिता और क्रीमत को अच्छी तरह समझा जा चुका है।

सुखार्हः—धूप की लकड़ियाँ मुलायम और जल्दी सूखनेवाली हैं। कुछ सावधाना के साथ ये सरलता से बहुत कम खराबी आये हुए जल्दी सूख जाती हैं। फिर भी यह फफूँदी लगने और बदरंगी ले आनेवाली लकड़ियाँ हैं और गाली दशा में इनको जल्द काड़ा लग जाता है, इसलिये इसके लट्टों पर से छाल को जल्दी ही अलग कर देना चाहिये और चिराई-कटाई के बाद लकड़ियों को सुखाने में जल्दी करनी चाहिये। ऐसी लकड़ियाँ किलन में बहुत अच्छी तरह सूखती हैं। यदि ऐसा सम्भव न हो तो, जैसा कि सेमल के लिये बताया गया है, इन लकड़ियों को पहले एक दूसरे से मिलाकर धूप में खड़ा करना चाहिये और कुछ सूखने पर फिर चट्टा लगाना चाहिये जिससे उनकी अतिरिक्त नमी जल्दी निकल जाय और फफूँदी और बदरंगी का भय कम हो जाय। उन जगहों में जहाँ वर्ष में अधिक समय तक मौसम तर रहता है इस क्रिस्म की लकड़ियों को किलन के बिना सफलतापूर्वक सुखाना कठिन है। यदि लकड़ी का प्रयोग अधिक हो तो इसके लिये किलन लगवा लेना व्यापारिक दृष्टि से लाभदायक है।

मज्जबूतीः—कैनेरियम स्ट्रिक्टम दूसरी दोनों क्रिस्मों से अधिक कठोर और भारी लकड़ी है, इसलिये इसको दूसरी भेणी की मज्जबूत लकड़ियों में गिन सकते हैं।

“अग्नेमन धूप” सागोन की तुलना में ५० से ६० प्रतिशत शक्ति रखती है और कठोरता में इससे भी कम है, परन्तु यह लकड़ी अपने सफ़ेद रंग और सफ़ाई के लिये बहुत पसन्द की जाती है और मिलती भी बहुत है।

कैनेरियम स्ट्रिक्टम के झाई उड के चाय के बक्स देहरादून में बहुत सफल सिद्ध हुए।

पायदारी:—धूप की लकड़ियाँ पायदार नहीं होती। इनको कीड़ा लग जाता है और इनमें फफूँदी व बदरंगी भी जल्दी पैदा हो जाती है। इन बुराइयों को रोकने के लिये आवश्यक है कि इन लकड़ियों को सुखाने में जल्दी की जाय और विशेष पायदारी के कामों में लगाये जाने के लिये इनमें रक्षात्मक मसाला लगा लेना चाहिये जिसे ये लकड़ियाँ सरलता से सोख लेती हैं और इस प्रबन्ध के बाद अधिक समय तक के लिये ये सुरक्षित हो जाती हैं।

औज़ारों से अनुकूलता:—औज़ारों के लिये धूप की लकड़ियाँ हिन्दुस्तान की सबसे मुलायम और सरलता से काम में आने वाली लकड़ियों में से हैं जो बिना किसी कठिनाई के चीरी-काटी जा सकती हैं और साफ़-सुथरे रूप में आ जाती हैं।

कैनेरियम स्ट्रिकटम देहरादून में साईं उड़ बनाने के लिये बहुत अच्छी लकड़ी सिद्ध हुई है जो बड़ी सरलता से लम्बी चादर की तरह झिलती चली जाती है और सूखने में भी दोषरहित रहती है। इसकी साईं उड़ बहुत साफ़-सुथरी बनती है।

प्रयोग:—“अग्नेमन धूप” कलकत्ता और उसके आसपास के स्थानों में दियासलाई बनाने के काम में आती है और अभी यह इसी काम में लाई जाती है। दक्षिणी भारत में इसे पैकिंग बक्स और फ़र्नीचर के अन्दर के भाग बनाने के काम में लाते हैं।

मिलने का स्थान:—‘धूप’ लगभग ४,००० टन प्रतिवर्ष अग्नेमन के टापुओं से मिलती है जो अधिकता से पैकिंग बक्स और दियासलाई बनाने में खर्च हो जाती है।

‘धूप’ बंगाल व आसाम से बहुत कम मिलती है। पच्छिमी घाट और कुर्ग में भी थोड़ी ही होती है। अधिक जानकारी के लिये चीफ़ फ़ारेस्ट आफ़ीसर, अग्नेमन या दूसरे सम्बन्धित प्रान्तों के कन्सर्वेटर्स को लिखना चाहिये।

दर:—“अग्नेमन धूप” लट्टों के रूप में २७ ६० प्रति टन और

चिरे हुए वर्गों की सूरत में ३६ रु० से ४० रु० प्रति टन और बड़े चौरस लट्टों के नाप में ४० रु० से ४५ रु० प्रति टन मिलती है (सन् १९३७)। आसाम में १८ फ़ीट लम्बे और ५ फ़ीट तक गोलाई के लट्टे ३७ रु० ८ आने प्रति टन और १२"×१२" चौकोर १ रु० ४ आना प्रति घनफ़ुट के हिसाब से मिलते हैं।

बंगाल में बक्साल डिवीज़न के लट्टे १८ रु० से २५ रु० प्रति टन हैं।

करापा मोलुसेंसिस (Carapa moluccensis)

व्यापारिक नामः—पुसुर। देसी नामः—पुसुर, कियाना (बर्मा)।

वज़नः—४६ पौ० प्रति घनफ़ुट (हवा में सूखने के बाद)।

लकड़ी की दशाः—यह एक उम्दा बारीक रेशों और सुन्दर सुर्खी लिये हुए भूरे रंग की फ़र्नीचर के काम की लकड़ी है, जो बहुधा महागना की तरह लाल रहती है बल्कि उससे भी गहरे रंग की होती है। रूँदने के बाद जब इस पर ख़ूब सफ़ाई कर दी जाती है तो इसकी सतह बहुत सुन्दर और चिकनी निकल आती है। यह एक मध्यम श्रेणी की भारी लकड़ी है जो अच्छी तरह सुखा लेने के बाद अधिक समय तक अपने नाप को समान रखे रहती है। थ्रीस्काट के कथनानुसार यदि बर्मा की लकड़ियों में से कोई लकड़ी महागनी के स्थान पर काम में लाई जा सकती है तो वह यही है।

सुखाईः—इसके सूखने में कोई कठिनाई नहीं, अधिक चौड़े तहत्तों के कुछ फ़ैट जाने का भय अवश्य होता है। परन्तु यदि चढ़ा पूरी सावधानी से लगाया जाय तो इसमें ये दोष नहीं आने पाते। यह हवा और क्लिन दोनों में सरलता से सूखनेवाली लकड़ी है।

मज़बूती:—पुसुर सागोन से १५ प्रतिशत अधिक भारी लकड़ी है। यह सागोन से कठोर भी अधिक होती है, परन्तु दूसरों विशेषताओं में उसके लगभग हैं। अधिक जानकारी के लिये पुस्तक के अंत में दिये हुए नक़्शे को देखिये।

पायदारी:—जहाँ तक ज्ञात हुआ है पुसुर काफ़ी पायदार लकड़ी है, परन्तु पूर्ण रूप से अभी इस पर प्रयोग नहीं किये जा सके हैं। देहरादून के क्रिस्टानी प्रयोग में इसकी ६ लकड़ियों में से ५ तीन साल के बाद भी ठीक निकलीं, केवल एक को दीमक लगी थी। फ़ॉरेस्ट रिसर्च इन्स्टीट्यूट के बोर्ड रूम में भी इसके तख़्ते फ़र्श बनाने के प्रयोग में दस वर्ष से अच्छी दशा में वर्तमान हैं और कोई दोष या कीड़े इत्यादि का प्रभाव उनमें नहीं पाया गया।

औज़ारों से अनुकूलता:—यह लकड़ी औज़ारों के लिये सुगम सिद्ध हुई है। देहरादून में इसकी चिराई-कटाई और इस पर काम करने में कोई कठिनाई नहीं हुई। चूँकि इस लकड़ी के रेशे ख़ूब उभरे होते हैं, इसलिये इस पर सफ़ाई बहुत आती है और पालिश ख़ूब खिलती है। परन्तु इसके लिये बहुत क़ीमती पालिश के स्थान पर मामूली मोमवाली पालिश अधिक अच्छी है। यह फ़र्नीचर की बहुत अच्छी लकड़ी है और अपने रंगों और रेशों की सुन्दरता के कारण उत्तम प्रकार की लकड़ियों में गिनी जाने योग्य है।

प्रयोग:—कुछ समय हुआ कि पुसुर हिन्दुस्तान में एक अन-जान और कम काम में आनेवाली लकड़ी समझी जाती थी, यद्यपि बर्मा में वह काफ़ी प्रसिद्ध और प्रयोग में आनेवाली लकड़ी थी। परन्तु अब हिन्दुस्तान में भी पुसुर काफ़ी प्रसिद्ध हो चुकी है। वह फ़र्नीचर के लिये एक अच्छी लकड़ी समझी जाती है और कलकत्ते की एक बड़ी ग्रामोफ़ोन बनानेवाली फ़र्म इसको बाज़ों के बक्स बनाने की एक बहुत अच्छी लकड़ी बताती है, परन्तु

साथ ही इसमें कहीं-कहीं गाँठ, गिरह और काले धब्बों की शिकायत भी की है। बर्मावाले भी इसमें यही बुराई बताते हैं। यद्यपि देहरादून में इसकी जो लकड़ी पहुँची उसमें यह बुराई अधिक न थी।

मिलने का स्थान:—हिन्दुस्तान में यह बंगाल में मिलती है जहाँ सुन्दरवन के जंगल में यह कुछ कम पाई जाती है। लेकिन बर्मा में पुसुर बहुतायत से पाई जाती है और आवश्यकतानुसार ५०० टन सालाना तक वहाँ से बाहर भेजी जा सकती है।

दर:—बंगाल में इसके लट्टे २५ रु० से ३० रु० प्रति टन तक बिकते हैं। बर्मा में इसके दाम कुछ ज्यादा हैं। परन्तु वहाँ के लट्टे बंगाल के लट्टों से बड़े अर्थात् ४-५ फीट तक गोल होते हैं।

केस्टेनोपसिस हिस्ट्रिक्स (Castanopsis hystrix) ?

व्यापारिक नाम:—इन्डियन चेस्टनट। देसी नाम:—केटुस, किंगोरी (आसाम)।

वज़न:—लगभग ४२ पौंड प्रति घनफुट (हवा में सूखने के बाद)।

लकड़ी की दशा:—यह बहुत हल्के भूरे रंग की लकड़ी है जो छूने में खुरदरी होती है। इसके रेशे समान नहीं होते। यह उत्तरी बंगाल में पैदा होनेवाले पहाड़ी ओक और चेस्टनट में सबसे अच्छी समझी जाती है। यदि यह किसी औद्योगिक केन्द्र के समीप पैदा होती तो इसका प्रयोग अत्यधिक होता।

सुखार्ह:—जिनको इस लकड़ी का अनुभव है वे इसे अधिक कठोर और फटनेवाली नहीं समझते। श्रीशेखियर का कहना है कि बंगाल के पहाड़ी प्रान्तों में लोग इसे गीली दशा में भी काम में ले आते हैं। देहरादून में लाये हुए इसके २०० स्लीपरों में से केवल वे ही सूखने में कुछ फट गये जो पेड़ के बिलकुल बीच से लिये गये थे।

डा० कपूर की सम्मति से यह मध्यम श्रेणी की फटनेवाली लकड़ियों में से है जो सतह और सिरों पर थोड़ा फटती है। इसमें सबसे बड़ी बुराई यह है कि इसको जल्दी कीड़ा लग जाता है और गल भी जल्दी जाती है इसलिये इसकी चिराई गर्म और खुशक मौसम में करनी उचित है। लकड़ी को शैड के अन्दर खुले चट्टों में सुखाना चाहिये। इसके सूखने में अधिक समय नहीं लगता। एक इंचा मोटे तर्कते ६ महीने में अच्छी तरह सूख जाते हैं।

मज़बूती:—इन्डियन चेस्टनट मध्यम श्रेणी की मज़बूत लकड़ी है। सिव्रपूर सिविल इन्जीनियरिंग कालेज में जो प्रयोग किये गये हैं उनके अनुसार यह लकड़ी सागोन से २५ से ३० प्रतिशत कमज़ोर बताई गई है। देहरादून में इस पर अभी पूर्ण रूप से प्रयोग नहीं किये जा सके हैं।* यह रेलवे स्लीपरों के लिये एक उपयुक्त लकड़ी है।

पायदारी:—बंगाल में लकड़ी का कारवार करनेवाले इसको काफ़ी पायदार लकड़ी समझते हैं। परन्तु इसका कीड़ा जल्दी लगता है, इसलिये इसे रक्षात्मक मसाला देकर काम में लाना चाहिये। देहरादून में इसके स्लीपर विना रक्षात्मक मसाले के ४ वर्ष तक रहे और क़ब्रिस्तानी प्रयोग में इसके टुकड़े केवल ३ साल चले। यह रक्षात्मक मसालों को अच्छी तरह पी लेती है। देहरादून में बहुधा इसके स्लीपरों में १० पाँड प्रति घनफुट के हिसाब से “क्रयोजोट” तर्च हुआ। इसकी कर्षी लकड़ी सरलता से मसाले को सोल लेती है और पक्की भा काफ़ी पी लेती है।

औज़ारों से अनुकूलता:—इन्डियन चेस्टनट औज़ारों के अनुकूल है और इसकी चिराई-कटाई और सफ़ाई लाने

* अब इसकी परीचा की जा चुकी है। अधिक जानकारी के लिये अगस्त में दिये गये नक़शों में देखिये।

में कोई कठिनता नहीं होती। यह बहुत कुछ ओक की लकड़ी की तरह होती है। साई उड के लिये इस पर अभी प्रयोग नहीं किये गये हैं। परन्तु पियर्सन साहब का कहना है कि यह आसानी से छिलनेवाली अर्थात् साई की आवश्यकतानुसार लकड़ी है और श्रीब्राउन भी इसे एक उत्तम लकड़ी बताते हैं।

प्रयोग:—बंगाल के पहाड़ी ज़िलों में यह बहुतायत से काम में लाई जाती है और यहीं की यह उपज है। इसको आवश्यकता के अनुसार छतों में खपरैलों की भाँति बहुत काम में लाया जाता है। रत्नात्मक मसालों से शोधित इसका रेल के स्लीपर अच्छे हो सकते हैं और दूसरे कामों में भी अधिक विश्वास के साथ प्रयोग में ला सकते हैं।

मिलने का स्थान:—बंगाल के दार्जिलिंग, कुरस्यांग और कैलिम्पोंग डिवीज़नों से यह प्रचुरता से मिलती है और कुछ आसाम में भी मिल सकती है। दार्जिलिंग और कैलिम्पोंग के इलाकों में बहुत पाई जाती है और चार-पाँच फ़ीट तक की गोलाई के लट्टे आम-तौर से मिल सकते हैं।

दर:—चिरे हुए चौरस लट्टे बंगाल से ८० रु० प्रति टन और वरगे १ रु० प्रति वर्गफुट के हिसाब से मिलते हैं। आसाम में लट्टे २७ रु० ८ आ० प्रति टन और १८ इंची चौकोर १ रु० ४ आ० प्रति घनफुट मिलते हैं जो १८ फ़ीट तक की लम्बाई के होते हैं (सन १९३७)।

सेडरेला की लकड़ियाँ (*Cedrela species*)

(१) सेडरेला माइक्रोकारपा (तुन)

(२) सेडरेला सेराटा (पहाड़ी तुन)

(३) सेडरेला तुना (तुन)

व्यापारिक नाम:—तुन। सेडरेला सेराटा पहाड़ी तुन कहा जाता है ।

देसी नामः—तुन, तुनी, पोमा, नोगा (कुर्ग), चुकानागिल (मालावार) और कभी रैंड सीडर या मोलर्मान सीडर भी कहते हैं ।

वज़नः—३० से ३७ पाँ० प्रति घनफुट (हवा में सूखने के बाद) ।

लकड़ी की दशाः—ताज़ी काटी हुई तुन अन्दर से लाल निकलती है, परन्तु सूखने पर हलके वादामी लाल रंग में बदल जाती है । कहीं-कहीं उसमें धुँधले रंग की धारियाँ भा पाई जाती हैं जो इसका साई उड में अच्छी तरह दिखाई देती हैं । यह लकड़ी मध्यम श्रेणी की वज़नी और आमतौर पर सीधे स्पष्ट रेशोंवाली होती है और इसमें विलायती सीडर की तरह सुगंध होती है जो अधिक दिनों तक नहीं रहती ।

सुखाईः—तुन का चट्टा यदि नियमित रूप से लगाया जाय तो यह सुगमता से सुखाई जा सकती है । इसकी चिराई खुश्क मौसम में और गीली हालत में करानी चाहिये । इसके वाद शैड के नीचे अच्छे वत्तों के साथ चट्टा लगा देना चाहिये । इस प्रकार तुन के दो इंची मोटे तख्तों या तीन इंची चौकोर बरगों को एक साल के समय में अच्छी तरह सुखाया जा सकता है । फिर भी इस लकड़ी में पेंठने और सिकुड़ने या गढ़े पड़ जाने का भय रहता है । पेंठने का दोष तो चट्टे को नियमित रूप से लगाने से बहुत कुछ दूर किया जा सकता है और गढ़े पड़ने के दोष को भाप द्वारा दूर कर सकते हैं । १००° सेन्टीग्रेड के टेम्परेचर पर २ से ६ घंटे तक भाप का देना इस बुराई को दूर कर देता है ।

तुन सूखने में बहुत सिकुड़ती है और काम में लाने के समय भी मौसम के बदलने के साथ घटती-बढ़ती रहती है । इसलिये इसके जाड़ ठोकते समय कुछ जगह रखनी चाहिए । तुन को किलन में सुखाना अधिक उपयुक्त है । इसके वेढंगे तौर से सिकुड़ने को सरलता से भाप द्वारा रोका जा सकता है ।

मज़बूती:—तुन साधारण श्रेणी की मज़बूत लकड़ियों में से है । यह टूटने की शक्ति में सागोन के बराबर है, दूसरी शक्तियों में यह सागोन के ६० प्रतिशत के लगभग है । पहाड़ी तुन कुछ अधिक मज़बूत होता है । ब्योरे के लिये पुस्तक के अंत में दिये हुए नक़्शे को देखिये ।

पायदारी:—तुन की अच्छी सूखी लकड़ी पायदार हांती है । यदि इसके लट्टों को अधिक समय तक रोका जाय तो ये गलने लगते हैं । छाल अलग न की जाय तो दीमक भी लगने लगती है । परन्तु ठीक तरह से सुखा लेने के बाद तुन भीतरी कामों के लिये एक अच्छा पायदार लकड़ी है । देहरादून के क़ब्रिस्तानी प्रयोग में यह चार साल तक रही । यदि इसे अधिक दिनों तक रखना हो तो इस पर रक्षात्मक मसाला लगा देना चाहिये । परन्तु यह मसाले को समान रूप से नहीं पीती ।

औज़ारों से अनुकूलता:—तुन औज़ारों के लिये सरल लकड़ी है । इस पर सब औज़ार सफ़ाई से चलते हैं और इसके छेदों को भर लेने के बाद इस पर पालिश भी अच्छी आती है । इसकी स़ाई उड भी बहुत सुगमता से बनती है । यहाँ तक कि यदि लट्टे अधिक दिनों तक रखे गये हों तो बिना पकाये हुए उसी दशा में स़ाई उड में बदले जा सकते हैं । स़ाई उड के लिये तुन एक बहुत उपयुक्त और सजावटी लकड़ी है ।

प्रयोग:—तुन हिन्दुस्तान की प्रसिद्ध लकड़ियों में से है । सस्ती, हल्की, जल्दी सूखनेवाली और अधिक मेहनत न लेनेवाली लकड़ी होने के कारण यह हिन्दुस्तान के कारख़ानों में बहुत लोकप्रिय है । यह सच है कि इसको हिन्दुस्तान के बढ़िया फ़र्नीचर की लकड़ियों में नहीं गिना जाता । फिर भी यह मकान के अन्दर की सजावटी आवश्यकताओं चौखटे, फ़ेम, छोटे बक्स, चाय का पेटियाँ,

सिगार के डब्बे और खिलौने इत्यादि बनाने के लिये एक उत्तम लकड़ी है। किसी उचित रक्षात्मक मसाले द्वारा शोधित करके यह हमारती आवश्यकताओं में भी काम में लाई जा सकती है और जैसा कि बताया जा चुका है, प्लाई उड के लिये विशेष रूप से उपयुक्त है।

मिलने का स्थान:—तुन हिन्दुस्तान के बहुधा मैदानी भागों में और हिमालय की तराई में हर जगह पाया जाता है। इसके लगातार जंगल तो नहीं हैं, फिर भी प्राकृतिक रूप से यह बहुत उगता है। इसे सड़कों के दोनों ओर छाया देने के लिये भी लगाते हैं और बहुधा गाँव और बस्तियों के समीप भी इसके बड़े-बड़े पेड़ मिलते हैं। तुन दक्षिणी भारत की अपेक्षा उत्तरी भारत में अधिक प्रसिद्ध है। “सेडरेला माइक्रोकारपा” बंगाल के दार्जिलिंग डिवीज़न में कुछ पाया जाता है। इसी प्रकार “सेडरेला सेराटा” भी कम ही होता है और हज़ारा, जौनसार व टेहरी गढ़वाल के पहाड़ी ज़िलों में थोड़ी संख्या में मिलता है।

दर:—उत्तरप्रदेश में १५ रु० से ३५ रु० प्रति टन (बहराइच डिवीज़न), मध्यप्रदेश में ६२ रु० प्रति टन, बंगाल में ३५ रु० से ४५ रु० प्रति टन लट्टों के रूप में मिलता है। चिरी हुई लकड़ी ५० रु० से ६० रु० प्रति टन (कुरस्यौंग, बक्सा, कैलिम्पौंग व चटगाँव के इलाकों से मिलती है), आसाम में लट्टों के रूप में ४५ रु० प्रति टन, चिरान की हुई १२ इंची चौकोर लकड़ी १८ फ़ीट की लम्बाई तक १ रु० ८ आ० प्रति घनफुट के हिसाब से मिलती है (सन् १९३७)।

सीडरस देवदारा (*Cedrus Deodara*) ?

व्यापारिक नाम:—देवदार। कभी-कभी “इण्डियन सीडर” या “हिमालियन सीडर” भी कहते हैं।

देसी नामः—पालूदार, दियार, देवीदार इत्यादि ।

वज़नः—लगभग ३५ पाँड प्रति घनफुट होता है (हवा में सूखने के बाद) ।

लकड़ी की दशाः—देवदार के वारे में हिन्दुस्तान में बहुत कम वताने की आवश्यकता है । लकड़ी का कारवार करनेवाले इसे इसके विशेष रंग और सुगन्ध से बड़ी सरलता से पहचान लेते हैं । विशेष तौर से उत्तरी भारत में यह बहुत कुछ जानी-पहचानी और आमतौर पर काम में लाई जानेवाली लकड़ी है । यह साधारण श्रेणी की वज़नी यथेष्ट पायदार और बहुत मात्रा में मिलनेवाली लकड़ी है । पंजाब में इसका प्रयोग बहुत ज्यादा होता है । इसके रेशे सीधे और समान होते हैं । परन्तु इसमें छोटी-बड़ी गाँठें काफ़ी होती हैं जिनके कारण देवदार फ़र्नीचर के लिये अधिक उपयुक्त नहीं समझी जाती ।

सुखाईः—देवदार बड़ी सरलता से हवा में सुखाई जा सकती है परन्तु बहुत जल्दी सुखाने में यह सिरों पर से फटती और लड़कती है । फिर भी गोदाम के भीतर सावधानी से सुखाने में कोई खराबी नहीं पैदा होती । यह किलन में बहुत अच्छी तरह से सूखती है । इसमें लकड़ी के वज़न की अपेक्षा ३ से १० प्रतिशत तक एक उड़ जानेवाला तेल होता है, जिसको अक्सर लोग लकड़ी की नमी समझते हैं । उदाहरण के रूप में लकड़ी के किसी टुकड़े के सूखने पर उसमें १८ प्रतिशत नमी का होना पाया गया तो सम्भव है कि इस १८ प्रतिशत में १० प्रतिशत केवल पानी हो और शेष ८ प्रतिशत तेल हो ।

मज़बूतीः—देवदार हिन्दुस्तान के सनोवर और चीड़ की क्लिस्म के पेड़ों में सबसे मज़बूत लकड़ी है । यह वज़न और शक्ति में सागोन से २० प्रतिशत और कठोरता में ३० प्रतिशत कम है । इस प्रकार अपने वज़न के विचार से यह सागोन की अपेक्षा

काफ़ी मज़बूत लकड़ी है। पूरी जानकारी के लिये पुस्तक के अन्त में दिये हुए नक्शे में देखिये।

पायदारी:—देवदार के भीतर की पक्की लकड़ी अच्छी तरह सूखी हुई अधिक टिकाऊ होती है परन्तु बहुधा इसमें दीमक लग जाती है। देहरादून के कब्रिस्तानी प्रयोग में इसकी ६ लकड़ियाँ ६ वर्ष के अन्दर दीमक ने खा डालीं और इसकी कच्ची लकड़ी तो बहुत कम टिकाऊ होती है। इसी विचार से नार्थ वेस्टर्न रेलवे देवदार के स्लीपरों को चाहे उनमें कच्ची लकड़ी हो या न हो, विना रक्षात्मक मसालों के नहीं लगाती। यद्यपि देवदार ही की लकड़ी एक ऐसा उदाहरण है जो रक्षात्मक मसाले को अच्छी तरह नहीं पीती। फिर भी जितना मसाला सोख जाय, लकड़ी को बाहरी प्रयोग में बहुत कुछ सहायता पहुँचाता है।

औज़ारों से अनुकूलता:—देवदार की लकड़ी औज़ारों के लिए सरल है और बढ़ई से बहुत कम मेहनत लेती है। इस पर सफ़ाई खूब आती है परन्तु इसमें जो एक प्रकार का तेल होता है वह अच्छी तरह पालिश नहीं होने देता। विशेष रूप से गाँठों के पास पालिश हमेशा धुँधली और भद्दी हो जाती है।

इसको प्लाई-उड के लिये प्रयोग में लाया गया, परन्तु बड़ी-बड़ी गाँठों के कारण बेकार सिद्ध हुई। क्योंकि इस लकड़ी में गाँठें बहुत होती हैं।

प्रयोग:—इस लकड़ी का वर्तमान काल में अधिकतर प्रयोग रेलगाड़ियों और रेल के स्लीपरों में होता है। इसलिये अधिकतर यह स्लीपरों ही के रूप में जंगलों से लाई जाती है। जो स्लीपर रेल की आवश्यकताओं से बाकी बचते हैं वह बाज़ार में बिकने आ जाते हैं जो इमारती कामों और फ़र्नीचर इत्यादि में काम आते हैं।

काशमीर और चम्बा स्टेट से देवदार के बड़े लट्टे भी मिलते हैं

यह सारे पंजाब और उत्तरी भारत की एक प्रसिद्ध व्यापारिक लकड़ी है जिसके तख्ते, वर्गे, किवाड़, दरवाजे, फ़र्श, खम्भे, खपरैलें और हलकी मेजें, अलमारियाँ आदि बहुत बड़ी संख्या में बनाई जाती हैं। सेना के सप्ताई-विभाग में देवदार की लकड़ी पेटियाँ बनाने के काम में लाई जाती है। पेन्सिल्वे बनाने के लिये यह लकड़ी काफ़ी नरम नहीं है, नहीं तो इसकी पेन्सिल्वे खूब बनाई जाती। यह छोटे-छोटे इमारती नमूने (माडल) बनाने की एक उत्तम लकड़ी है।

मिलने का स्थान:—पंजाब में लकड़ी की तमाम व्यापारिक मंडियों, जैसे भेलम* वजीरावाद* लाहौर* ढिलवान, दोराहा और जगाधरी इत्यादि में देवदार के १० फ़ीट लम्बे, १० इञ्च चौड़े और ५ इञ्च मोटे स्लीपर अधिक पाये जाते हैं। यह नौशहरा (उत्तर-पच्छिमी सीमा प्रान्त*) में भी सिंध नदी व काबुल नदी द्वारा बहाकर लाये जाते हैं और कुछ स्थानों में इसके छोटे-बड़े सब नाप के लट्टे और वर्गे मिल जाते हैं। यह लकड़ी लगभग ५ लाख घनफ़ुट प्रति वर्ष बाहर भेजी जाती है।

दर:—देवदार की क्रीमट रेलवे की माँग के अनुसार घटती-बढ़ती रहती है। पंजाब में यह १ रु० २ आ० ६ पा० से १ रु० ७ आ० प्रति घनफ़ुट तक विकती है, परन्तु हर दशा में बाज़ार के तात्कालिक भाव से परिचित होने के लिए चीफ़ कन्सर्वेटर ऑफ़ फ़ॉरेस्ट पंजाब या उत्तरप्रदेश को लिखना चाहिये।

चुकरासिया टेबुलेरिस (Chukrasia tabularis)

व्यापारिक नाम:—चिकरासी (वर्मा में इसे सुनहरी महागनी भी कहते हैं)

देसी नाम:—चिकरासी, बोगापोमा (आसाम) करादी (कुर्ग)

वज़न:—४० से ४२ पौ० प्रति घनफ़ुट (हवा में सूखने के बाद)

* जो अब पाकिस्तान में हैं।

लकड़ी की दशाः—ताज़ी कटी हुई चिकरासी पीले रंग क होती है, परन्तु हवा लगने पर तुरन्त ही भूरे रंग में बदल जाती है जिसमें कहीं-कहीं कुछ लाली भा वर्तमान होती है । यह एक मध्यम श्रेणी की भारी आर चमकीली लकड़ी होती है जिसके रेशे बहुधा सजावटी रूप लिये हुए होते हैं । यह फ़र्नीचर के लिये एक उत्तम प्रकार की लकड़ी है ।

सुखाईः—यह हवा में सरलता से सूखनेवाली लकड़ी है और नर्म क्लिस्म की लकड़ियों में गिनी जाती है । इसके लट्टों को गीला ही चिरवा कर तुरन्त लकड़ी को शेड के अन्दर खुले चट्टे के रूप में लगा देना चाहिये । इस प्रकार इसकी दो इञ्ची मोटी लकड़ियों को लगभग ६ महीने में सुखाया जा सकता है ।

चिकरासी किलन में बहुत अच्छी तरह सूखती है परन्तु इस लकड़ी के बारे में बर्मा की रिपोर्ट है कि अधिक तापमान पर सुखाने से लकड़ी समान रूप से नहीं सूखती ।

मज़बूतीः—चिकरासी वज़न में लगभग सागोन के बराबर और कठोरता व फटने में उससे कुछ अधिक मज़बूत है, परन्तु दूसरी शक्तियों में यह सागोन से २० प्रतिशत कम है । इस लकड़ी पर पूर्ण रूप से प्रयोग किये जा चुके हैं । ब्योरे के लिए पुस्तक के अन्त में बिये हुए नक़शे को देखिये ।

पायदारीः—चिकरासी ज़मीन से मिली रहने पर या बाहर के कामों में अधिक टिकाऊ नहीं सिद्ध होती, यद्यपि भीतरी कामों के लिये यह लकड़ी अत्यन्त मध्यम श्रेणी की आयु पाती है । देहरादून के क़ब्ज़िस्तानी प्रयोग में इसकी ६ लकड़ियों में से तीन ४½ वर्ष के अन्दर नष्ट हो गईं । इमारती कामों में चिकरासी को रक्षात्मक मसाला देकर लगाना चाहिये । यह अधिकतर फ़र्नीचर ही के काम की लकड़ी है जो कि बिना मसाले के अधिक दिन रहनेवाली सिद्ध हुई है । इलाहाबाद बैंक देहरादून में इसकी प्लाई-उड बिना

किसी प्रकार के मसाले के बहुत समय तक चली और बहुत सफल रही ।

औजारों से अनुकूलता:—इस लकड़ी की चिराई-कटाई सरल है और इस पर कुल औजार सरलता से चलते हैं । नक्काशी के काम के लिये भी चिकरासी एक उत्तम लकड़ी है और खरादी चीज़ों के लिये भी उपयुक्त है । इस पर पालिश खूब खिलती है और इसकी प्लाईउड भी अच्छी बनती है ।

प्रयोग:—फ़र्नीचर के अतिरिक्त चिकरासी की प्लाईउड भी अच्छी बनती है जिसमें प्रायः सुन्दर नक्काशी का काम बना होता है । यह लकड़ी उत्तम प्रकार के फ़र्नीचर और सजावटी चीज़ों के लिये विशेषरूप से पसन्द की जाती है । देहगाढ़न में चिकरासी के दो-एक लट्टे तो ऐसे आये कि उनकी प्लाईउड सुन्दरता में संसार की अच्छी से अच्छी प्लाईउड की तुलना कर सकती है ।

इसके लट्टों को ध्यान से देख लेना चाहिये जिनमें गहरे रंग की धारियाँ हों। उन्हें आम फ़र्नीचर के काम में न लाना चाहिये क्योंकि उससे उत्तम प्रकार के सजावटी फ़र्नीचर और मुख्य-मुख्य चीज़ों के बनाने से अच्छे दाम मिलेंगे ।

बंगाल व आसाम से आनेवाली चिकरासी का तुलना में बर्मा की चिकरासी के लट्टों में बहुधा सुन्दर गहरी धारियाँ पाई जाती है । उन क्षेत्रों में जहाँ यह पैदा होती है वहाँ फ़र्नीचर और दूसरी घरेलू आवश्यकताओं में अधिकतर काम में लाई जाती हैं । यह लकड़ी जब एक बार भली प्रकार सूख जाती है तो फिर बहुत समय तक इसमें कोई दोष नहीं पैदा होता और खूब मज़बूत रहती है ।

मिलने का स्थान:—बंगाल में कुरस्योग, चकसा और चटगाँव के डिवीज़नों से यह बहुतायत से निकलती है और बर्मा व आसाम

में भी मिलती है। जानकारी के लिए यूटिलाइज़ेशन अफ़सर बंगाल व आसाम को लिखना चाहिये।

दर:—बंगाल में २५ रु० से ३५ रु० प्रति टन लट्टों के रूप में। आसाम में ४५ रु० प्रति टन २४ फ़ीट लम्बे और ५ फ़ीट तक गोलाई के लट्टों के रूप में। १५ इञ्ची चौरस शहतीरों के रूप में १ रु० ८ आ० प्रति घनफ़ुट (सन् १९३७)

सिनेमोमम सेसीडोडेफ़नि और सिनेमोमम ग्लैंड्यूलोफ़ेरम

(Cinnamomum Cecidodaphne and Cinnamomum Glanduliferum)

व्यापारिक नाम:—सिनेमन। देसी नाम:—राहू, गौन्दोरी, माला गिरी (नैपाल)।

वज़न:—लगभग ३६ पौ० प्रति घनफ़ुट (सूखने पर)।

लकड़ी की दशा:—यह एक हल्के भूरे रंग की मध्यम श्रेणी की भारी और घने रेशोंवाली लकड़ी है। ताज़ा कटी हुई लकड़ी से तीव्र कपूर की सी सुगन्ध आती है जो बहुत दिनों तक रहती है।

पियर्सन “सिनेमन” की लकड़ी के एक टुकड़े में ४० वर्ष बीतने पर भी इस सुगन्ध का वर्तमान रहना बताते हैं। यह एक मज़बूत उत्तम प्रकार की लकड़ी है, यदि देखने में कुछ सुन्दर नहीं प्रतीत होती, फिर भी कुछ टुकड़े ऐसे अवश्य मिलते हैं जिनमें कुछ गहरे रंग के फूल, छल्ले या धारियाँ होती हैं। यह अति प्रसिद्ध लकड़ी है जो उन क्षेत्रों में बहुतायत से काम में आती रही है, जहाँ यह पैदा होती है। इसी कारण यह कम मिलती है। परन्तु अब इसे जंगलों में लगाया जा रहा है जिससे यह थोड़ी बहुत मात्रा में मिल जाया करेगी।

सुखाई:—यह बहुत सरलता से सूखनेवाली लकड़ियों में गिनी जाती है, यद्यपि अभी तक देहरादून में इसको सुखाने के सम्बन्ध

में प्रयोग नहीं किये जा सके हैं। इसका एक दो फ़ीट चौड़ा तख़्ता १२-१५ वर्ष से बिना किसी दोष के अब तक वर्तमान है।

मज़बूती:—इसकी शक्ति के बारे में देहरादून में सरकारी तौर पर अभी प्रयोग नहीं किये गये।

पियर्सन साहब का कहना है कि कठोरता व मज़बूती के विचार से इसे मध्यम श्रेणी की लकड़ियों में गिनना चाहिये।

३० वर्ष से अधिक समय हुआ कि बंगाल में इस लकड़ी का एक बँगला बनाया गया था जो बहुत सफल रहा। इसके अतिरिक्त जहाँ यह पैदा होती है उन क्षेत्रों में यह बड़े इमारती कामों में प्रयोग की जाती है जिससे पता चलता है कि इसको यथेष्ट मज़बूत लकड़ी समझा जाता है।

आसाम-बंगाल रेलवे ने इसका प्रयोग रेलगाड़ियाँ बनाने में किया है। यह भी इस बात का प्रमाण है कि यह एक उत्तम लकड़ी है।

पायदारी:—यह लकड़ी बहुत टिकाऊ है और बाहर के काम में लाये जाने में भी अधिक समय तक रहती है। तीव्र सुगन्धित तेल के कारण इस लकड़ी में कीड़ा नहीं लगता। ऊपर बताये हुए लकड़ी के बँगले को, जो ३० वर्ष से अधिक समय से स्थिर है, अभी तक कोई हानि नहीं पहुँची। यह “सिनेमोमम सेसीडोडेफ़्रनि” के एक पायदार लकड़ी होने का प्रमाण है, यद्यपि देहरादून के क़ब्रिस्तानी प्रयोग में ४ वर्ष के भीतर इसकी लकड़ियों को दीमक लग गई। यह बात किसी अंश तक निराशाजनक है, फिर भी यह रक्षात्मक मसालों को सरलता से सोख लेती है और इस प्रकार इसकी पायदारी को बढ़ाया जा सकता है।

औज़ारों से अनुकूलता:—इस पर काम करना और इसकी चिराई-कटाई सरल है। इस पर पालिश भी खूब चढ़ती है और नक़ाशी का काम करने और खरादी हुई चीज़ें बनाने के योग्य हैं।

यह बंगाल की फ़र्नाचर इत्यादि की सबसे अच्छी लकड़ियों में से है। इसकी कपड़े रखने की अलमारियाँ और पेटियाँ इत्यादि बहुत अच्छी बनती हैं। इसकी कपूरी गंध से कीड़ा नहीं लगने पाता। हर विचार से यह एक अच्छी लकड़ी है। अभी प्लाईवुड बनाने में इसकी परीक्षा नहीं की गई है परन्तु विचार किया जाता है कि इसके लिये भी यह उपयुक्त होगी।

प्रयोगः—स्थानीय रूप से इस लकड़ी को आम फ़र्नाचर के अतिरिक्त इमारती आवश्यकताओं और फ़र्श इत्यादि बनाने में भी काम में लाया जाता है जो बहुत अनुचित है। जब कि यह लकड़ी अपनी सुन्दरता और कपूरी गंध के कारण अच्छे कामों में प्रयुक्त की जा सकती है। यह जापान की कपूरी लकड़ी के समान है जिससे कि जापानी उत्तम प्रकार के वेलबूटे खुदे हुए बक्स इत्यादि बनाते हैं।

मिलने का स्थानः—जैसा कि ऊपर बताया जा चुका है इस लकड़ी का प्रयोग इसकी पैदावार के क्षेत्रों में बहुत होता है इसलिये यह बाहर वालों को कम मिलती है। फिर भी यह आसाम से साधारण लट्टों के रूप में कुछ मिल जाती है और बंगाल के बक्सा डिवीज़न, कैलिम्पोंग और चटगाँव डिवीज़न से भी कुछ मिल सकती है। जानकारी के लिये इन दोनों प्रान्तों के यूटिलाइज़ेशन अफ़सरों को लिखिये।

दरः—आसाम से इसके लट्टे ४५ रु० प्रति टन और चिरी हुई लकड़ी १५ इन्ची चौरस और २४ फ़ीट तक लम्बी १ रु० ८ आ० प्रति घनफुट मिलती है। बंगाल के लट्टों का मूल्य २५ रु० से ३५ रु० प्रति टन और चिरी हुई लकड़ी ७५ रु० से १०० रु० प्रति टन तक मिलती है (सन् १९३७)।

क्यूप्रेसस टोरुलोसा (*Cupressus torulosa*)

व्यापारिक नामः—साइप्रेस । देसी नामः—सुराइ, देवीदार, ल्यूरी इत्यादि ।

वज़नः—३० से ३२ पौ० प्रति घनफुट (हवा में सूखने के बाद)
लकड़ी की दशाः—यह लकड़ी भारत की नर्म सनोबरी लकड़ियों में देवदार के समान अच्छी है और रूप में भी देवदार ही के समान है परन्तु इसमें सुगन्ध नहीं होती और गाँठें भी कुछ कम होती हैं । यह बिलकुल सीधे और समान रेशोंवाली अच्छी लकड़ी है ।

सुखाईः—साइप्रेस के सुखाने में कोई कठिनाई नहीं । इसके स्लीपरों या चीरी हुई लकड़ी को सरलता से शेड के अन्दर खुला चट्टा लगाकर सुखाया जा सकता है और सूखने की दशा में इस लकड़ी में कोई दोष नहीं पैदा होता ।

मज़बूतीः—साइप्रेस और देवदार वज़न में लगभग बराबर ही होती हैं परन्तु साइप्रेस की लकड़ी कुछ हलकी होती है । मज़बूती में भी यह देवदार से १० प्रतिशत कम है । ब्योरे के लिये पुस्तक में दिये हुए नक़शे को देखिये ।

पायदारीः—गैम्बल साहब ने जो विभिन्न प्रकार की स्लीपरों की पायदारों के सम्बन्ध में प्रयोग किये हैं उनमें साइप्रेस सबसे उत्तम निकली । इसमें कोई संदेह नहीं कि यह एक पायदार लकड़ी है और रेलवे स्लीपरों के रूप में १४ से १५ साल तक चलती है । यदि अन्दर के कामों में प्रयोग की जाय तो और भी अधिक आयु पा सकती है ।

औज़ारों से अनुकूलताः—साइप्रेस एक नर्म लकड़ी है जिस पर औज़ार अच्छी तरह चलते हैं । इस पर सफ़ाई भी ख़ूब आती है और यह बहुत समय तक अपना स्थायी रूप बनाये रखती है । यह बढ़ई के काम की बहुत ही अच्छी लकड़ी है । यह योरुप व अमेरिका की तमाम सनोबरी क्रिस्म की लकड़ियों का सामना करती है । देवदार से यह लकड़ी इस विचार से अच्छी समझी जाती है कि इसमें देवदार के समान तेल नहीं होता इसलिये

इस पर देवदार से अच्छा पालिश और रंग चढ़ता है ।

प्रयोगः—साइप्रेस अपनी पैदावार के क्षेत्रों में बहुत पसन्द की जाती है । वहाँ इसको पुलों, इमारतों और फ़र्नीचर बनाने में बहुतायत से काम में लाया जाता है । मैदानी ज़िलों में यह स्लीपरों के रूप में लाई जाती है और जिस प्रकार देवदार को काम में लाते हैं लगभग उन्हीं कामों में इसको भी लाते हैं । अधिकतर इसके और देवदार के स्लीपर मिले-जुले होते हैं । यह हवाई जहाज़ बनाने में भी काम आती है क्योंकि इसमें गाँठें नहीं होतीं और इसके रेशे सीधे और समान होते हैं ।

मिलने का स्थानः—अब तक साइप्रेस की गिनती व्यापारिक लकड़ियों में नहीं होती थी । क्योंकि इसकी उपज बहुत कम थी और अधिकतर यह स्थानीय आवश्यकताओं में ही समाप्त हो जाती थी । परन्तु हाल ही में उत्तरप्रदेश की रिपोर्ट से पता चलता है कि कमायूँ डिवीज़न से साइप्रेस ५०,००० घनफ़ीट के लगभग प्रतिवर्ष मिल सकती है । पंजाब के पहाड़ी ज़िलों से भी इसकी कुछ प्राप्ति सम्भव हो सकती है । उत्तरप्रदेश में चकरौता और टिहरी गढ़वाल के डिवीज़नों से भी कुछ मिल सकती है ।

दरः—उत्तरप्रदेश से १२ फ़ीट लम्बे १० इंच चौड़े और ६ इंच मोटे स्लीपरों के रूप में ४५ रु० से ६० रु० प्रतिटन तक मिल सकती है । दूसरी जगहों पर स्लीपरों का मूल्य १ रु० २ आ० प्रति घनफ़ुट होता है (सज् १६३७)

साइनोमेट्रा पोलियान्ड्रा (Cynometra polyandra)

व्यापारिक नामः—पिंग । देसी नामः—पिंग ।

वज़नः—लगभग ५६ पौ० प्रति घनफ़ुट ।

लकड़ी की दशाः—यह आसाम के जंगलों की एक भारी, कठोर और मज़बूत लकड़ी है । रंग भूरा और कुछ अंश तक लाल

होता है, बहुधा इसमें गहरे चिह्न भी होते हैं। यह अधिकतर मोटे इमारती काम का लकड़ी है। फ़र्नीचर या दूसरे सजावटी कामों के लिये कुछ अधिक उपयुक्त नहीं। पियर्सन साहब का कहना है कि उन्होंने कलकत्ते में इस लकड़ी की प्लाईउड का एक सुन्दर बोर्ड देखा है।

सुखाई:—यह सूखने में कठिन और फटनेवाली लकड़ी समझी जाती है। परन्तु अभी तक सरकारी तौर पर इस लकड़ी के सुखाने का ब्योरेवार प्रयोग नहीं किया जा सका है।

मज़बूती:—यह बहुत कठोर और मज़बूत लकड़ी है। सागोन से दुगुनी कठोर और हर प्रकार से उससे मज़बूत होती है। ब्योरे के लिये अंत में दिये हुए नक़शे को देखिये।

पायदारी:—बाहर के कामों के लिये पिंग कुछ अधिक पायदार लकड़ी नहीं है। देहरादून के क़ब्रिस्तानी प्रयोग में यह तीन वर्ष से भी कम ठहरी, परन्तु रक्षात्मक मसालों से इसकी पायदारी अवश्य बढ़ जाती है। यह दबाव की मशीन द्वारा लगभग ७ पौं० प्रति घनफ़ुट के हिसाब से मसाले को सोख लेती है।

औज़ारों से अनुकूलना:—पिंग काम करने और चिराई-कटाई में अवश्य बहुत कठोर और मेहनत लेनेवाली लकड़ी है, परन्तु इस परिश्रम के बाद इस पर अच्छी सफ़ाई आती है। पियर्सन साहब के कथनानुसार सम्भव है कि इसकी प्लाईउड भी बनती हो। परन्तु यह समझा जाता है कि इसकी कठोरता और कड़ापन इसे प्लाईउड के लिये एक अच्छी लकड़ी न सिद्ध होने देगी।

प्रयोग:—यह लकड़ी अपनी कठोरता के कारण बहुत कम पसन्द की जाती है। इसके अतिरिक्त यह रक्षात्मक मसाले के बिना कम आयु पाती है। मसाला देने पर यह अवश्य रेलवे स्लीपर या भारी इमारती कामों के लिये एक उत्तम लकड़ी सिद्ध हो सकती है या फिर जहाँ इसकी कठोरता से लाभ उठाना हो

वहाँ रक्षात्मक मसाले द्वारा शोधित इस लकड़ी के गट्टों को फ्रेश में प्रयोग करना चाहिये ।

मिलने का स्थान:—पिंग आसाम प्रांत में होता है और २५ फीट तक लम्बे और चार से पाँच फीट तक गोलाई के लट्टे हर समय मिल सकते हैं ।

दर:—आसाम से लट्टे ३० रु० प्रतिटन और २४ फीट लम्बे १२ इञ्ची चौकोर बर्गे १ रु० २ आ० प्रति घनफुट के हिसाब से मिलते हैं (सन् १९३७) ।

डलबर्जिया की लकड़ियाँ (*Dalbergia species*)

व्यापारिक नाम:—रोज़उड या वम्बई की काली लकड़ी (ब्लैकउड)—*Dalbergia latifolia* डलबर्जिया लेटिफोलिया और शीशम या सिसू *Dalbergia sisoo* डलबर्जिया सिसू ।

देसी नाम:—डलबर्जिया लेटिफोलिया वम्बई में शीशम कहलाती है और उत्तरी भारत में डलबर्जिया सिसू को शीशम कहते हैं । डलबर्जिया लेटिफोलिया को कुर्ग में बिटी और मालावार में बीटी कहते हैं और बंगाल में इसे सतीसाल और बिहार में सितसाल कहते हैं । डलबर्जिया सिसू को बिहार में टाली कहते हैं ।

वज़न:—५० से ५५ पाँ० प्रति घनफुट (हवा में सूखने के बाद) ।

लकड़ी की दशा:—रोज़उड साधारणतः गहरी ब्राउन या स्याही लिये हुए ब्राउन रंग की होती है । यह ताज़ी कटी हुई तो इतने गहरे रंग की नहीं होती, परन्तु सूखने पर अवश्य गहरा रंग हो जाता है । कभी-कभी तो शीशम की ये दोनों क्रिस्में एक दूसरे से रंग में इतनी मिलती-जुलती हैं कि इन्हें पहचानना कठिन हो जाता है । फिर भी रोज़उड अपनी विशेष गंध के कारण पहिचानी जा सकता है । रोज़उड और शीशम भारत की फ़र्नीचर की उत्तम लकड़ियों में से हैं, और ये बहुत ही लोकप्रिय हैं । ये

सुन्दर नक्काशी के काम की लकड़ियाँ हैं और यदि उचित रूप से सुखाई जायँ तो इनसे उत्तम प्रकार का फ़र्नीचर बन सकता है ।

सुखाई:--रोज़उड और शीशम दोनों बड़ी सरलता से हवा में सुखाई जा सकती हैं और किलन में भी अच्छी तरह सूखती हैं । इनको गीला चिरवाकर शेड के अन्दर खुले चट्टों में लगा देने से बिना किसी हानि के भली प्रकार सूख जाती हैं । केवल तेज़ गर्मी व शुष्क मौसम में लकड़ी के सिरों को गर्म लू से बचाने के लिये ढक देना चाहिए जिससे वह फटने न पायें । इस प्रकार दो-तीन महीने ही के अन्दर ये लकड़ियाँ बहुत अंश तक सूख जाती हैं । इसी प्रकार किलन में भी थोड़ी सावधानी के साथ ये बिना किसी हानि के सुखाई जा सकती हैं । फिर भी पेड़ के बीचोंबीच जो चूने की तरह का एक सफ़ेद पदार्थ इन लकड़ियों में होता है उसके कारण बहुधा कठिनाई होती है । इसलिये चिराई के समय यह उचित है कि बीच के उतने भाग को काटकर अलग निकाल लिया जाय और अलग ही सुखाया जाय जिससे वह साफ़ लकड़ी से मिल न सके और उसमें कोई दोष न पैदा कर सके ।

मज़बूती:--ये दोनों लकड़ियाँ सागोन से किसी अंश तक वज़नी और अधिक कठोर हैं विशेष रूप से रोज़उड सागोन से ६० प्रतिशत अधिक कठोर है । व्योरे के लिये अंत में दिये हुए नक़शे को देखिए ।

पायदारी:--ये दोनों लकड़ियाँ बहुत टिकाऊ हैं । देहरादून के क़ब्रिस्तानी प्रयोग में दोनों ७ वर्ष के बाद भी ठीक पाई गई हैं और अन्दर के कामों में तो ये लकड़ियाँ बहुत दिनों तक ठीक रहती हैं । यह बात तो पक्की लकड़ी के बारे में बताई गई है । दोनों पेड़ों की कच्ची लकड़ी जल्दी नष्ट-भ्रष्ट हो जाती है इसलिये यदि कच्ची लकड़ी को भी काम में लाना हो तो रक्षात्मक मसाला लगा देना चाहिए ।

औजारों से अनुकूलताः--यद्यपि रोज़उड बहुत कठोर लकड़ी है फिर भी इस पर काम करने या सफ़ाई लाने में कोई कठिनाई नहीं होती। इसी प्रकार शीशम भी औजारों के लिये सरल है। परन्तु जब रेशे घूमे हुए या कहीं गाँठ होती है तो अवश्य सफ़ाई और चिकनाहट लाने में कठिनता होती है। परन्तु ऐसी लकड़ी बहुत कम होती है। दोनों लकड़ियाँ प्लाईउड बनाने के लिये उपयुक्त हैं। परन्तु लट्टों को पहले पानी में पका लेने की आवश्यकता होती है। शीशम की प्लाईउड अच्छी और सुन्दर होती है। रोज़उड की प्लाई कहीं-कहीं से कुछ फट जाती है। इसका यह कारण है कि रोज़उड शीशम से अधिक कठोर है।

ये दोनों लकड़ियाँ भाप द्वारा मोड़ी जा सकती हैं। विशेष रूप से शीशम को बहुत बड़े नाप में मोड़ा जा सकता है। दोनों लकड़ियों पर पालिश भी खूब चढ़ती है। रोज़उड मोमवाली पालिश के साथ अच्छी रहती है।

प्रयोगः--जैसा कि पहले बताया जा चुका है रोज़उड और शीशम दोनों हिन्दुस्तान की उत्तम फ़र्नीचर बनाने की लकड़ियों में गिनी जाती हैं और यही इनका काम है। फिर भी दोनों उत्तम प्रकार के इमारती कामों के लिये विशेष लकड़ियाँ हैं। योरुप में रोज़उड फ़र्नीचर और उत्तम प्रकार की सजावटी चीज़ें बनाने के काम में आती है। हिन्दुस्तान में शीशम फ़र्नीचर के अतिरिक्त तोपों आर गाड़ियों के पहियों और दूसरे मज़बूत कामों में लाई जाती हैं। रेलगाड़ियों में भी शीशम का यथेष्ट प्रयोग है और फ़र्श के लिये भी उत्तम समझी गई है। उत्तरी भारत में शीशम इतनी लोकप्रिय लकड़ी है कि प्रत्येक काम के लिये इसे पसन्द किया जाता है। उत्तरप्रदेश के बरेली शहर और कई दूसरी जगहों के कारख़ानों में हर प्रकार का फ़र्नीचर-मेज़ें, कुर्सियाँ शीशम के अतिरिक्त और किसी लकड़ी की नहीं बनाई जाती।

मिलने का स्थान:—रोज़उड बम्बई से मिलती है परन्तु मद्रास और कुर्ग से भी यथेष्ट मात्रा में मिल सकती है। सी० पी० (मध्य-प्रदेश), उत्तरप्रदेश (गोंडा डिवीज़न) और उड़ीसा से भा थोड़ी-बहुत मिल सकती हैं।

शीशम विशेष रूप से उत्तरप्रदेश और पंजाब से मिलती है परन्तु कुछ बंगाल, आसाम, उड़ीसा और सिंध से भी मिलती है।

रोज़उड २० फ़ीट लम्बे और ४-५ फ़ीट गोलाई के लट्टों और चौरस शहतीरों के रूप में मिलती है। शीशम के लट्टे भिन्न-भिन्न प्रान्तों में विभिन्न नाप के होते हैं। जहाँ शीशम के लगाये हुए जंगल हैं वहाँ से अच्छी लम्वाई और मोटाई के लट्टे मिल जाते हैं। परन्तु सड़कों, नदियों और नहरों के किनारे के शीशम नाप में कम, परन्तु पहिले प्रकार के शीशम के वृत्तों से अधिक मज़बूत होते हैं।

दर:--बम्बई से रोज़उड के लट्टे २५ रु० से १२० रु० प्रति टन तक (लकड़ी की दशा के अनुसार) मिलते हैं। मद्रास से ३१ रु० से ६५० रु० प्रति टन, (यूरुप भेजनेवाली चुनी हुई) दूसरे प्रान्तों से ५० रु० से १०० रु० प्रति टन तक (लकड़ी की दशा के अनुसार) मिलते हैं। (सन् १९३७)

शीशम उत्तरप्रदेश में २० रु० से ५० रु० प्रति टन और पंजाब में ४० रु० से ४५ रु० प्रति टन के हिसाब से लट्टों के रूप में मिलती है। बंगाल से ४५ रु० से १०० रु० प्रति टन और दूसरे प्रान्तों से ४० रु० से ६० रु० प्रति टन। (सन् १९३७)

डलबर्जिया सिसूआइडोज़ (Dalbergia sissoides)

कभी-कभी दक्षिणी भारत में एक लकड़ी बिलकुल शीशम से मिलती-जुलती पाई जाती है जिसका रंग कुछ गहरा होता है और देखने में यह रोज़उड समझी जा सकती है। परन्तु यथार्थ में इसे डलबर्जिया सिसूआइडोज़ कहना चाहिए। देखने में यह रोज़उड से भी अच्छी मालूम होती है।

डाइकापसिस की लकड़ियाँ (Dichopsis species)

डाइकापसिस इलिप्टिका और डाइकापसिस पोलियान्था

(Dichopsis elliptica and Dichopsis polyantha)

व्यापारिक नाम:—पाली। देसी नाम:—पाली, ताली इत्यादि।

वजन:—४० से ४३ पाँ० प्रति घनफुट (हवा में सूखने के बाद)।

लकड़ी की दशा:—यह वादामी या सुर्खी लिये हुए भूरे रंग की लकड़ी है जिसमें कच्ची लकड़ी अधिक चौड़ी और हलके रंग की होती है। रंशे सीधे और समान होते हैं। ताज़ा कटी हुई लकड़ी में रबर की सी गंध आती है जो सूखने पर जाती रहती है। यह देखने में पून से मिलती-जुलती है।

सुखाई:—अधिक गर्म व शुष्क जगहों में पाली सूखने में सिरों पर से फटती और बाहर की सतह पर से कहीं-कहीं तड़कने लगती है। चिराई होने पर ये दोष और भी अधिक प्रकट हो जाते हैं। परन्तु यदि लट्टों को गीली दशा में चिरवा लिया जाय और फिर लकड़ी को शेड के अन्दर ढके हुए चट्टों के रूप में सुखाया जाय तो बिना किसी दोष के सूख जाती है।

मज़बूती:—पाली और ताली अपनी मज़बूती के विचार से बहुत कुछ सागोन के समान हैं। वजन भी लगभग समान ही है परन्तु कठोरता में ये सागोन से अधिक है। सूखने में यह सागोन से दुगुनी सिकुड़ती है। ब्योरे के लिये अंत में दिये हुए नक़शे को देखिए।

पायदारी:—बाहरी प्रयोग के लिये पाली इतनी अच्छी लकड़ी नहीं है। देहरादून के क़ब्रिस्तानी प्रयोग में इसकी ६ लकड़ियों में से पाँच-छः वर्ष के भीतर दीमक ने खा डाली परन्तु साथ ही इस बात से भी आश्चर्य है कि छठी लकड़ी को कोई भी हानि नहीं पहुँची। दुर्भाग्य से यह मसाले को ससत से ससत

दबाव को मशीन द्वारा भी अच्छी तरह नहीं सोखती, नहीं तो इसकी बहुत कुछ रक्षा की जा सकती थी।

औजारों से अनुकूलता:—इस लकड़ी पर काम करने और सफ़ाई लाने में कोई कठिनता नहीं होती। रेशे सीधे और साफ़ होने के कारण यह कारखानों में बहुत पसन्द की जाती है। मद्रास की पाली को प्लाईउड के लिये प्रयोग में लाया गया, जिसके लिये वह उपयुक्त सिद्ध हुई। व्यापारिक आवश्यकताओं के लिये इसकी अच्छी प्लाईउड बनाई जा सकती है।

प्रयोग:—मद्रास में पाली को इमारती कामों में लगाते हैं और सस्ते प्रकार के फ़र्नीचर, खपरैलों और कई एक मोटे कामों में भी इसका प्रयोग होता है। यह आम इमारती कामों की लकड़ी है, किन्तु रक्षात्मक मसाले को न सोखना इसके प्रयोग को बहुत अंश तक कम कर देता है। फिर भी साधारण इमारती कामों के लिये यह अच्छी लकड़ी है।

मिलने का स्थान:—मद्रास पाली का मुख्य स्थान है। परन्तु ताली बंगाल के चटगाँव के पहाड़ी भाग से लगभग १००० टन प्रतिवर्ष मिल सकती है। पाली के लट्टे सीधे और ४० फ़ीट तक मिलते हैं।

दर:—मद्रास में पाली के लट्टे ३४ रु० से ३७ रु० प्रति टन मिलते हैं। बंगाल से ३७ रु० ८ आ० से ५० रु० प्रति टन (सन् १९३७)।

डिलिनिया की लकड़ियाँ (Dillenia species)

(१) डिलिनिया इरिडका (Dillenia indica)

(२) डिलिनिया पेन्टागाइना (Dillenia pentagyna)

व्यापारिक नाम:—डिलिनिया। देसी नाम:—ओटेंगा, चाल्टा, आकशी, कलाई, राई (बिहार) काडूटेंगा (कुर्ग)।

वज़न:—३६ से ४३ पौ० प्रति घनफुट (हवा में सूखने के बाद)
 लकड़ी की दशा:—ये सुखी लिये हुए ब्राउन रंग की लकड़ियाँ
 होती हैं जिन पर कभी-कभी सफ़ेदी लिये हुए खड़िया मिट्टी की
 सी धारियाँ भी दिखाई देती हैं । ये माटे इमारता काम की यथेष्ट
 मज़बूत और कठोर लकड़ियाँ हैं । इनके रेशे मोटे होते हैं । रेशों के
 घुमाव और पेंठ के कारण यह बहुधा कुबड़ी हो जाया करती हैं ।
 “डिलिनिया पेन्टागाइना” “डिलिनिया इन्डिका” से अधिक
 भारी और गहरे रंग की लकड़ी होती है ।

सुखाई:—ये लकड़ियाँ सूखने की दशा में पेंठने और सिरों पर
 से फट जानेवाली हैं । परन्तु चिराई के समय लकड़ी के बढ़ोतरी
 के चिह्नों को यदि उसकी चौड़ाई से खड़ी दशा (लम्ब) में रक्खा
 जाय तो पेंठने को बहुत अंश तक रोक सकता है ।

ये लकड़ियाँ जल्दी सूखती हैं और यदि चट्टा नियमित रूप से
 लगाया गया हो, तो लकड़ी बहुधा अच्छी निकलती है । ये क्लिन
 में और भी सुविधा से सुखाई जा सकती हैं ।

मज़बूती:—दोनों मध्यम श्रेणी की मज़बूत लकड़ियाँ हैं । ये
 सागौन से कुछ हल्की और कुछ दशाओं में उससे कमज़ोर हैं । व्योरे
 के लिये अंत में दिये हुए नक़शे को देखिये ।

पायदागी:—ये लकड़ियाँ बहुत कमज़ोर हैं । देहरादून के क्रि-
 स्तानी प्रयोग में दोनों लकड़ियों के ६-६ टुकड़े केवल २ ही वर्ष
 में दीमक द्वारा नष्ट हो गये, इसलिये रक्षात्मक मसाले बिना ये
 लकड़ियाँ बाहरी काम के लिये बेकार हैं । ये लकड़ियाँ दबाव की
 मशीनों में मसाले को सरलता से सोख लेती हैं ।

औज़ारों से अनुकूलता:—अधिकतर डिलिनिया की लकड़ियाँ
 औज़ारों के लिये कठिन नहीं होतीं, परन्तु उनमें खड़िया मिट्टी की
 सी धारियाँ जो कहीं-कहीं रहती हैं, सूखने पर बहुत कठोर हो
 जाती हैं । इसलिये औज़ारों के चलाने में अधिक कठिनाई पैदा

होती है। इन लकड़ियों को गीली दशा में चिराना और कटाना अधिक उपयुक्त है।

डिलिनिया को प्लाई उड के लिये भी प्रयोग में लाया गया, जिससे सिद्ध हुआ कि ये लकड़ियाँ अपने मोटे रेशों और भद्दे रंग के कारण इस काम के लिये अच्छी नहीं। इनसे केवल मोटी और भद्दी प्लाई उड बनाई जा सकती है।

प्रयोग:—ये बहुधा इमारती काम का लकड़ियाँ हैं। यदि इनको रक्षात्मक मसाले देकर काम में लाया जाय तो काफ़ी मज़बूत रहती हैं। यदि टकर से काटी जायँ तो इनका रंग अच्छा निकलता है और सजावटी कामों में अधिक गहरे रंग की लकड़ियों के भीतर बेल-बूटे बनाने के लिये ये बहुत उपयुक्त रहती हैं।

मिलने का स्थान:—दोनों लकड़ियाँ बंगाल और आसाम से थोड़ी मात्रा में मिल सकती हैं और बम्बई प्रान्त से इससे भी कम। अधिकतर ये बंगाल के बक्सा और चटगाँव डिवीज़नों से आती हैं।

दर:—बंगाल से १८ रु० से ३८ रु० प्रति टन लट्टों के रूप में मिलती हैं। आसाम से ३० रु० प्रति टन और चिराई हुई लकड़ा १८ फ़ीट तक लम्बी, १२ इञ्ची चौकोर षण्णों के रूप में १ रु० प्रति घनफ़ुट मिलती है। बम्बई में २५ रु० से ४० रु० प्रति टन के हिसाब से मिलती है (सन् १९३७)

डाइसपायरस का लकड़ियाँ (*Diospyros species*)

(१) डाइसपायरस एबेनम (एबोनी) (२) डाइसपायरस एम्ब्रिओपटेरिस (एबोनी) (३) डाइसपायरस मारमोराटा (अगडमन मार्बल उड) (४) डाइसपायरस मेलैनाङ्गुलीन (एबोनी)

व्यापारिक नाम:—एबोनी ।

देसी नाम:—तेंदू, आबनूस, केंडू (बिहार) करोनकाली इत्यादि ।

वज़न:—५१ से ५६ पाँ० प्रति घनफ़ुट (हवा में सूखने के बाद)
 लकड़ी की दशा:—बहुत सा काला लकड़ियों को गलती से एबोनी कहा जाता है। यद्यपि उन्हें डाइसपायरस की लकड़ी से कोई सम्बन्ध नहीं होता, फिर भी साधारणतया हिन्दुस्तान में मेले-नॉर्गज़ीलन को काली हां लकड़ी को आबनूस कहते हैं।

डाइसपायरस एबेनम हिन्दुस्तान में बहुत कम होती है, परन्तु सीलोन के जंगलों में यह लकड़ी बहुत है। इसके भीतर की पक्की लकड़ी यद्यपि अधिक मोटी नहीं होती, परन्तु विलकुल काली होती है और पूर्णरूप से आबनूस कहलाने के योग्य है। डाइसपायरस मेलेनॉर्गज़ीलन की पक्की लकड़ी कुछ हरापन लिये हुए काली होती है और डाइसपायरस एम्ब्रिओपटेरिस की लकड़ी कहीं सफ़ेद और कहीं काली होती है, इसलिये इसमें सरासर काली लकड़ी नहीं निकल सकती। रंग को छोड़कर आबनूस की सफ़ेद लकड़ी भी मज़बूती, कठोरता और शक्ति के निचार से बहुत अच्छी है, जिसे औज़ारों के दस्ते और दमरे सज़ती चाहनेवाले कामों में लगाया जा सकता है।

सुखाई:—आबनूस के भीतर की काली लकड़ी सूखने में बहुत काठन है। वह फटती और तड़कती है। इसलिये इसको बहुत धीरे-धीरे सुखाना चाहिये और वे सब सावधानियाँ काम में लानी चाहियें जो सज़त लकड़ियों के सुखाने के अध्याय में बताई जा चुकी हैं। परन्तु इसकी सफ़ेद लकड़ी कुछ सरलता से सूख जाती है।

आबनूस के लट्टों को अधिक दिनों तक वैसे हां असुरक्षित ज़मीन पर न पड़ा रहने देना चाहिये, क्योंकि इस दशा में घुन लगने का डर रहता है। अच्छा तो यह है कि गीले लट्टों ही को चिरवा कर लकड़ी को हवा में सुखाने के लिये समुचित रूप से चट्टा लगा देना चाहिये।

मज़बूती:—आबनूस अत्यधिक कठोर और मज़बूत लकड़ी है। यह सागौन से अधिक भारी और कठोर होती है। व्योरे के लिये पुस्तक के अंत में दिये हुए नक़्शे को देखिये। आबनूस भारत की उन कुछ लकड़ियों में से है, जो औज़ारों के दस्तों इत्यादि के लिये “पेश” और “हिकरी” की तुलना में सफल कही जा सकती है। यदि अच्छी प्रकार सुखाई जाय तो आबनूस की बाहर की हल्के रंग की लकड़ी इस काम के लिये बहुत अच्छी है।

पायदारी:—आबनूस के भीतर की काली लकड़ी स्वाभाविक रूप से बहुत समय तक चलनेवाली होती है, परन्तु बाहर की हल्के रंगवाली लकड़ी कम पायदार होती है। डाइसपायरस मेल-नॉर्गज़ीलिन के ६ टुकड़े क़ब्रिस्तानी प्रयोग में ४ वर्ष के भीतर दीमक द्वारा नष्ट हो गये। इसकी सफ़ेद व हल्के रंग की लकड़ी सुगमता से रक्षात्मक मसालों को ग्रहण कर लेती है, जिसके बाद वह एक नियत समय तक रह सकती है।

औज़ारों से अनुकूलता:—आबनूस यद्यपि कठोर लकड़ी है, फिर भी उसकी चिराई-कटाई या उस पर काम करने में कोई कठिनाई नहीं होती। इस पर खूब सफ़ाई आती है और रगड़ने के बाद लकड़ी बहुत साफ़ व चिकनी निकल आती है और जहाँ तक सफ़ाई का सम्बन्ध है, आबनूस की बाहर की हल्के रंग की लकड़ी भी प्रत्येक काम के लिये उपयुक्त है।

प्रयोग:—आबनूस अपने प्रयोग के विचार से बहुत प्रसिद्ध है। हिन्दुस्तान में इसको खराद के कामों, बेलबूटे काटने, जाली तराशने, पञ्चीकारी, सिंगारदान, हाथ की छड़ियाँ और छातों के दस्ते इत्यादि के लिये बहुत पसन्द करते हैं। सजावटी और मूल्यवान् कमरों में इसका फ़र्श भी लगाया जाता है, परन्तु जहाँ लकड़ी का अधिक खर्च हो वहाँ आबनूस की सफ़ेद लकड़ी ही लगाई जा सकती है, क्योंकि इसकी काली लकड़ी बहुत कम मोटी होती है।

इस प्रकार डाइसपायरस मेलेनॉर्गज़ीलिन स्थानीय आवश्यकताओं जैसे खम्भों, वल्लियों और नाव इत्यादि बनाने में ही खर्च हो जाती हैं। अपनी कठोरता, मज़बूती, चिकनाहट और सफ़ाई के विचार से यह हर प्रकार के औज़ारों के दस्तों और सहत कामों के लिये बहुत उपयुक्त है।

मिलने का स्थान:—डाइसपायरस एबेनम बम्बई और उड़ीसा के प्रान्तों से थोड़े परिमाण में मिलती है। उड़ीसा से डाइसपायरस एम्ब्रिआप्टेरिस काफ़ी मिल सकती है। डाइसपायरस मेलेनॉर्गज़ीलिन सी० पी० (मध्य प्रदेश), मद्रास, बम्बई, उड़ीसा और संयुक्त प्रान्त (उत्तर प्रदेश) से यथेष्ट मात्रा में मिल सकती है अधिक जानकारी के लिये उपरोक्त प्रान्तों में से किसी के कन्सर्वेटर आफ़ फ़ारेस्ट को लिखना चाहिये।

दर:—सी० पी० (मध्य प्रदेश) से इसके लट्टे ६० रु० से १०० रु० प्रति टन, मद्रास से ५० रु० से ६० रु० प्रति टन और बम्बई से २१ रु० से ५० रु० प्रति टन के हिसाब से मिल सकते हैं। उड़ीसा से २८ रु० प्रति टन और संयुक्त प्रान्त (उत्तर प्रदेश) से २० रु० से २५ रु० प्रति टन तक प्राप्त हो सकते हैं। (सन् १९३७)

डाइसपायरस मारमोराटा

“लगजरी उड” जिसे “मार्बल उड” या “ज़ैब्रा उड” भी कहते हैं। वह डाइसपायरस मारमोराटा की बीच की पक्की लकड़ी है जो केवल अण्डमन के टापुओं में पैदा होती है। यह दुरंगी लकड़ी होती है, जिसमें कुछ काली और पीली धारियाँ होती हैं। यह छोटे नाप में और थोड़े परिमाण में मिलनेवाली लकड़ी है और बहुत क्लोमती होती है। लगभग ३०० रु० प्रति टन के हिसाब से मिलती है (सन् १९३७)। अधिक सूचना के लिये चीफ़ फ़ारेस्ट अफ़सर पोर्ट ब्लेयर अण्डमन को लिखिये।

डिप्टेरोकारपस की लकड़ियाँ (Dipterocarpus species)

(१) डिप्टेरोकारपस अलेटस (गुर्जन)

(Dipterocarpus alatus)

(२) डिप्टेरोकारपस इन्डिकस (गुर्जन)

(Dipterocarpus indicus)

(३) डिप्टेरोकारपस मैक्रोकारपस (हौलौंग)

(Dipterocarpus macrocarpus)

(४) डिप्टेरोकारपस टरबिनेटस (गुर्जन)

(Dipterocarpus turbinatus)

व्यापारिक नाम:—गुर्जन, कलकत्ता के बाज़ार में जारूल के नाम से विक्रती है ।

देसी नाम:—गुर्जन, हौलौंग, विलेनी ।

(मालाबार) कैलेनी (कनारा) और जारूल इत्यादि । मियांग और अपेटांग के नामों से जो गुर्जन विक्रती हैं वे स्याम और फिलीपाइन के द्वीपों से आती हैं ।

वज़न:—४२ से ४८ पौ० प्रति घनफुट (हवा में सूखने के बाद)

लकड़ी की दशा:—गुर्जन की सब लकड़ियाँ रूपरंग में एक दूसरे से अधिकतर मिलती-जुलती हैं । ये बादामी या हल्के ब्राउन रंग की कुछ खुरदुरी बनावट की लकड़ियाँ होती हैं । इनके रेशे सीधे और बनावट में थोड़े घने होते हैं । पेड़ के प्रतिवर्ष बढ़ने के चिह्न इन लकड़ियों में स्पष्ट रूप से नहीं दिखाई देते ।

सुखाई:—गुर्जन सूखने के विचार से मध्यम श्रेणी का कठोर लकड़ियों में गिनी जाती है । सूखने पर इसका रंग कुछ पक्का हो जाता है । फिर कुछ सुखी रहती है । गुर्जन हवा में किलन की अपेक्षा अच्छी तरह सूखती है । इस लकड़ी में जो एक प्रकार का तेल होता है वह इसको किलन में जल्दी नहीं सूखने देता । यदि जल्दी ही सुखाना आवश्यक हो तो पहले लकड़ी को कुछ दिनों हवा में सुखा

लिया जाय, फिर किलन में रक्खा जाय । इस प्रकार लकड़ी जल्दी सूख जायगी ।

मज़बूती:—गुर्जन एक अच्छी मज़बूत लकड़ी है । यह सागौन से किसी अंश तक भारी और मज़बूत होती है, परन्तु सागौन से अधिक सिकुड़ती और फूलती है । इसे कितना ही सुखा लीजिये, परन्तु फिर भी इस पर मौसम का प्रभाव अवश्य पड़ता है । और यह फूलती और सिकुड़ती रहती है । इसी कारण इसका अधिक सही और क्लीमती कामों में प्रयोग नहीं किया जाता ।

देहरादून में गुर्जन की कई प्रकार की लकड़ियों पर शक्ति के सम्बन्ध में प्रयोग किये जा चुके हैं, जिनका व्योरा पुस्तक के अंत में दिये हुए नक़शे में देखिये ।

पायदारी:—गुर्जन बाहर के कामों में अधिक दिनों तक चलने-वाली लकड़ी नहीं है । यदि वह ज़मीन से मिली रहे तो जल्दी खराब हो जाती है, इसलिये इसमें रक्षात्मक मसाला लगा देना आवश्यक है, यद्यपि भीतरी प्रयोग में गुर्जन यथेष्ट दिनों तक चलती है । विपरीत वातावरण में यह लकड़ी जल्दी गलने-सड़ने लगता है । इसलिये इन बातों से बचाने के लिये इस पर रक्षात्मक मसाला लगाना आवश्यक है । गुर्जन मसाले को सरलता से सोख लेती है और सूखी हुई लकड़ी को यदि दबाव के साथ मशीन द्वारा मसाला दिया जाय तो भीतर तक पहुँच जाता है ।

औज़ारों से अनुकूलता:—गुर्जन की लकड़ी चिराई-कटाई और काम करने में थोड़ा मेहनत लेती है, क्योंकि यह मोटे रेशे की लकड़ी है इसलिये इस पर सफ़ाई और चिकनाहट नहीं आ सकती, फिर भी इसको मामूली पालिश और रंग के योग्य बनाया जा सकता है । गुर्जन की कुछ लकड़ियों में एक प्रकार का गोंद पाया जाता है, परन्तु इतना नहीं कि लकड़ी में कोई दोष पैदा कर सके । “डिप्टेरोकारपस मैक्रोकारपस” (हौलौंग) को चाय की

पेट्टियों के लिये प्लाई उड बनाने के प्रयोग में लाया गया है। इस काम के लिये यह बहुत अच्छी सिद्ध हुई। आसाम में भी यह चरय की पेट्टियाँ बनाने के लिये उपयुक्त समझी गई। इसी प्रकार “डिप्टेरोकारपस अलेटस” भी हौलौंग के समान प्लाई उड बनाने के लिये उपयुक्त है, परन्तु गुर्जन की और लकड़ियाँ इस काम के लिये ठीक नहीं हैं।

प्रयोगः—गुर्जन यंत्रालय के कामों के लिये अच्छी लकड़ियाँ हैं, जो बहुत से मामूली कामों में आसानी से प्रयोग की जा सकती हैं। ये अत्यधिक मात्रा में पैदा होती हैं, इसलिये ये व्यापारिक दृष्टिकोण से प्रसिद्ध हैं। यदि रक्षात्मक मसाले देकर प्रयोग में लाया जाय तो ये हिन्दुस्तान की इमारती आवश्यकताओं और बड़े कामों में लाई जानेवाली अच्छी लकड़ियाँ सिद्ध हो सकती हैं। मसाला लगा देने के बाद ये रेलवे स्लीपरों के लिये सफल प्रमाणित हुई हैं। आसाम में मारघेरटा पर मसाला दिये हुए स्लीपर अधिकतर गुर्जन ही के थे।

ब्रिटेन में कमरों का फर्श लगाने में इनका प्रयोग सफल रहा। परन्तु भारत में जहाँ ऋतुयें बहुत शीघ्र बदलती हैं, ये काम में नहीं लाई जा सकती हैं। इन्हें कमरों के फर्श में लगाने से पहले अच्छी तरह सुखा लेना चाहिये।

मिलने का स्थानः—अण्डमन, बर्मा, बंगाल और आसाम से बड़ी मात्रा में मिलती है। दक्षिणी भारत की गुर्जन (डिप्टेरोकारपस इंडीकस) दक्षिणी घाट, कुर्ग और त्रावणकोर के प्रान्तों से मिलती है। और कई हजार टन तक प्रति वर्ष मिल सकती है। आसाम से हौलौंग लगभग १२,००० टन प्रतिवर्ष मिलती है। विशेष जानकारी के लिये चीफ़ फ़ारेस्ट अफ़सर अण्डमन या फ़ारेस्ट यूटिलिज़ेशन अफ़सर बंगाल, आसाम और मद्रास को लिखना चाहिये।

दर:—अण्डमन से गुर्जन के चौरस लट्टे ४० से ५८ रु० प्रति टन और चिरी हुई लकड़ी ५० रु० से ८० रु० प्रति टन मिलती है (सन् १९३७) । बंगाल की क्रीमते ४५ रु० से ५० रु० प्रति टन उन चौरस लट्टों के लिये हैं जो चटगाँव से आते हैं । आसाम में ३० फ्रीट लम्बे और ६ फ्रीट तक गोलाई के लट्टे ४५ रु० प्रति टन, और २४ इञ्ची चौरस लट्टों के लिये इससे कुछ अधिक क्रीमत देना पड़ती है (सन् १९३७) ।

दुआबंगा सोनेरेटीऑइडीज़ (Duabanga sonneratioides)

व्यापारिक नाम:—लम्पाती ।

देसी नाम:—लम्पाती, रामडाला, खोकन (आसाम)

वज़न:—२४ से ३० पौ० प्रति घनफुट (हवा में सुखने के बाद)

लकड़ी की दशा:—यह एक हल्के ब्राउन या बादामी रंग की लकड़ी है । कच्ची और पकी दोनों ही लकड़ियाँ समान रंग की होती हैं । यह हल्की और मोटे रेशेवाली लकड़ी है । ब्राउन साहव कहते हैं कि यह एक उत्तम प्रकार की लकड़ी है जिसको यदि बढ़ोतरी के वार्षिक चिह्नों के विपरीत चौकोर चीरा जाय तो इसका रंग बहुत अच्छा निकलता है । इसको पौकिंग बक्सों और पेटियों की एक उत्तम लकड़ी समझना चाहिये ।

सुखाई:—यह एक नर्म-हल्की लकड़ी है जो हवा और किलन दोनों में बिना किसी कठिनाई के सुखाई जा सकती है । परन्तु यह आवश्यक है कि लम्पाती के लट्टों को गीला ही चिरवाया जाय और तुरन्त ही लकड़ी को छोटे चट्टों में लगाकर सुखाने का प्रयत्न किया जाय । नमी के स्थानों में यदि लम्पाती के लट्टों को अव्यवस्थित रूप में पड़ा रहने दिया जाय तो वे जल्दी ही गलने और सड़ने लगते हैं । जैसा कि दूसरी नर्म लकड़ियों के बारे में बताया जा चुका है । यदि लम्पाती की लकड़ी को चट्टा लगाने से पहले ज़रा धूप दिखा दी जाय तो और अच्छा है । (देखिये नर्म लकड़ियों की सुखाई का वर्णन)

मज़बूती:—लम्पाती बहुत मज़बूत लकड़ी नहीं है, परन्तु इसी हिसाब से यह हल्की भी है, फिर अधिक मज़बूत लकड़ियों के स्थान पर इसे काम में नहीं लाना चाहिये। इसकी शक्ति के बारे में पुस्तक में दिये हुए नक़शे में देखिये।

पायदारी:—यह लकड़ी अधिक पायदार भी नहीं है। देहरादून के क़ब्रिस्तानी प्रयोग में इसके ६ टुकड़े चार वर्ष का अवधि में नष्ट हो गये। फिर भी यह दूसरी नर्म लकड़ियों की अपेक्षा उत्तम “रिकार्ड” है। यदि रक्षात्मक मसाला भी दे दिया जाय तो और भी पायदार हो सकती है।

औज़ारा से अनुकूलता:—औज़ारों के लिये यह ख़ूब नर्म लकड़ी है, परन्तु इस पर सफ़ाई कठिनता से आती है। आसाम में चाय के बक्कों के लिये इसकी साई-उड बहुत बनाई गई, परन्तु इसकी साई-उड इतनी मज़बूत नहीं होती। इसके अतिरिक्त लम्पाती की इतनी प्राप्ति भी नहीं जो इस काम के लिये काफ़ी हो सके।

फिर भी यह हल्के वज़न की अच्छी लकड़ी है जिसमें कोई विशेष दोष या गुण नहीं।

प्रयोग:—अभी तक यह लकड़ी अधिकतर तरुतों के रूप में और पौकिंग बक्कों के ही काम में लाई जाती है या कभी-कभी इसकी बाँलियाँ और नाव की लकड़ियाँ भी बनाते हैं। दीवारों को तरुतों से ढकने के लिये भी यह उपयोगी है। हल्के फ़र्नीचर के लिये लम्पाती एक अच्छी लकड़ी है। इस पर रंग ख़ूब खिलता है। इसलिये साधारण काम की रंगदार चीज़ों के लिये भां यह बहुत उपयुक्त लकड़ी है।

मिलने का स्थान:—हिन्दुस्तान में यह अधिकतर आसाम व बंगाल से मिलती है। आसाम में बंगाल से अधिक होती है। जानकारों के लिये इन प्रान्तों के कंसर्वेटर आफ़ फ़ारेस्ट को लिखिये।

दर:—इसके ३० फ़ीट लम्बे और ४ फ़ीट तक गोलाई के लट्टे

आसाम से ४० ६० प्रति टन और बंगाल से ३० ६० प्रति टन के हिसाब से मिलते हैं। चिरी हुई लकड़ी ७५ ६० से ६० ६० प्रति टन मिलती है, (सन् १९३७) ।

डाइसॉग्ज़ीलम की लकड़ियाँ (Dyroxylum species)

(१) डाइसॉग्ज़ीलम बाइनैक्टेरीफोरम (ह्वाइट सेडर)

(२) डाइसॉग्ज़ीलम हैमिल्टोनया (ह्वाइट सेडर)

(३) डाइसॉग्ज़ीलम मालाबारिकम (ह्वाइट सेडर)

व्यापारिक नामः—सफ़ेद सेडर ।

देसी नामः—बिली देवदारी आगिल (कुर्ग) बिलागी (मालाबार)

वज़नः—४५ से ४७ पाँ० प्रति घनफ़ुट (हवा में सूखने के बाद)

लकड़ी की दशाः—असली सफ़ेद सेडर (डाइसॉग्ज़ीलम मालाबारिकम) एक हल्के भूरे रंग की लकड़ी है जो कभी-कभी पीलापन भी लिये हुए होता है। डाइसॉग्ज़ीलम बाइनैक्टेरीफोरम किसी अंश तक सुर्खी लिये हुए बादामी रंग की होती है। इन दोनों में सेडर की सुगंध होती है और ये बारीक रेशों का अच्छी लकड़ियाँ हैं। ये सागौन के बराबर कठोर और वज़न के विचार से साधारण श्रेणी की भारी लकड़ियाँ हैं।

सुखाईः—डाइसॉग्ज़ीलम की लकड़ियों के सूखने में कोई कठिनाई नहीं होती। परन्तु इनकी कच्ची लकड़ी जल्दी बदरंगी और धब्बे ले आती है। इसलिये इनको गीला ही चिरवाकर तुरन्त खुले चट्टों में लगा देना चाहिये। कभी-कभी सूखने की दशा में इन लकड़ियों के बड़े और अधिक चौड़े तरुते बीच-बीच से महीन-महीन फट जाते हैं, परन्तु इसके अतिरिक्त इनके सूखने में और कोई दोष पैदा नहीं होता।

मज़बूतीः—डाइसॉग्ज़ीलम की लकड़ियाँ खूब मज़बूत होती हैं। यह सागौन से कुछ भारी होती हैं। शक्ति व कठोरता में लगभग

उसके बराबर हैं। चोट सहन करने की शक्ति में यह सागौन से कुछ बड़ी हुई हैं। पूर्ण व्योरा पुस्तक के अंत में दिये गये नक्शे में देखिये।

पायदारी:—डाइसॉर्गज़ीलम की अन्दर की पक्की लकड़ी अधिक पायदार होती है और कीड़े व दीमक का अच्छी तरह सामना करती है। देहरादून के क्रिस्तानी प्रयोग में डाइसॉर्गज़ीलम मालाबारिकम और डाइसॉर्गज़ीलम बाइनैक्टेरीफारम के ६-६ टुकड़े ५ वर्ष बाद भी दीमक वाली ज़मीन में सुरक्षित पाये गये हैं। इसके अतिरिक्त दूसरे साधनों से भी जो कुछ जानकारी प्राप्त हुई उससे भी पता चलता है कि डाइसॉर्गज़ीलम का लकड़ियाँ स्वभावतः काफ़ी दिनों ठहरने वाली हैं।

औज़ारों से अनुकूलता:—इन लकड़ियों की चिराई-कटाई और इन पर सफ़ाई लाना सरल है। इनसे साई-उड बनाने के लिये अभी तक प्रयोग नहीं किया गया, परन्तु विचार किया जाता है कि इस काम के लिये ये अच्छी सिद्ध होंगी। रगड़ने और सफ़ाई लाने के बाद इन लकड़ियों की सतह अतलस के समान साफ़ और चिकनी निकल आती है।

प्रयोग:—डाइसॉर्गज़ीलम अपने पैदावार के क्षेत्रों में यथेष्ट प्रसिद्ध और लोकप्रिय लकड़ी है। यह अधिकतर शराब और शीरा रखने के पीपे बनाने के काम में लाई जाती है और इस काम के लिये अच्छी लकड़ी है। इसके अतिरिक्त इमारती कामों, फ़र्नीचर और रेलगाड़ियों के लिये भी यह उपयोगी है। क्योंकि बिना रक्षात्मक मसालों के यह बहुत दिनों तक रहनेवाली लकड़ी है, इसलिये कई उत्तम लकड़ियों से इसे अच्छा समझा जाता है। फिर भी प्रत्येक आवश्यकता के लिये यह एक अच्छी लकड़ी समझी गई है।

मिलने का स्थान:—दुख है कि डाइसॉर्गज़ीलम की लकड़ियाँ

अपनी माँग की तुलना में बहुत कम प्राप्य हैं । डाइसॉर्गज़ीलम मालाबारिकम केवल मद्रास, कुर्ग और मैसूर के समीप मिलती है ।

डाइसॉर्गज़ीलम बाइनैक्टैरीफोरम और डाइसॉर्गज़ीलम हैमिल्टोनया अल्प परिमाण में केवल आसाम के प्रान्त से मिलती है । अधिक जानकारी के लिये फ्लारेस्ट यूटिलाइजेशन अफ़सर मद्रास या आसाम को लिखना चाहिये ।

दरः—डाइसॉर्गज़ीलम के लठ्ठे मद्रास से ७५ रु० से ८७ रु० प्रति टन मिल सकते हैं । आसाम से इसके १५ इञ्ची चौकोर लठ्ठे १८ फ़ीट तक लम्बे १ रु० ६ आ० प्रति घनफ़ुट के हिसाब से मिलते हैं (सन् १९३७) ।

एन्डोस्परमम मेलेकैन्सी (*Endospermum malaccense*)

व्यापारिक नामः—बकोटा ।

देसी नामः—बकोटा ।

वज़नः—लगभग ८ से १० पाँ० प्रति घनफ़ुट (हवा में सूखने के बाद)

लकड़ी की दशाः—बकोटा हिन्दुस्तान की सबसे हल्की और मुलायम, सफ़ेद रंग की लकड़ी है । कमरों की दीवारों को ढकने के लिये इस लकड़ी के तख़्ते बहुत अच्छे होते हैं । इसके पानी में डूबने से बचाने के हल्के यंत्र और अन्य सामान भी बनते हैं । यह मज़बूत लकड़ी नहीं है, परन्तु इसको विलायती लकड़ी बालसा के स्थान पर काम में ला सकते हैं जो इस प्रकार के कामों के लिये एक उत्तम लकड़ी है ।

सुखाईः—यद्यपि बकोटा के सुखाने के बारे में अभी पूर्णरूप से प्रयोग नहीं किये जा सके । परन्तु दूसरी हल्की लकड़ियों के समान इसमें भी फफूँदी और बदरंगी पैदा हो जाती है । इसलिये इसको भी जल्दी सुखाना उचित है और चट्टा लगाने से पहले इसकी लकड़ियों को सूर्य के सामने एक दूसरे के सहारे मिलाकर

खड़ा करना और अतिरिक्त नमी को धूप की सहायता से निकाल देना एक अच्छा उपाय है, जैसा कि दूसरी नर्म लकड़ियों के बारे में बताया जा चुका है ।

मज़बूती:—बकोटा मज़बूत लकड़ी नहीं है। जहाँ मज़बूती आवश्यक हो इसका प्रयोग नहीं किया जा सकता ।

पायदारा:—यह जल्दी खराब होनेवाली नापायदार लकड़ी है । परन्तु रक्षात्मक मसालों द्वारा अवश्य कुछ अधिक समय तक चल सकती है परन्तु नर्म और छेदवाली होने के कारण यह बहुत मसाला सोख जायगी ।

औज़ारों से अनुकूलता:—मुलायम लकड़ी होने के कारण यह औज़ारों के लिये सरल है । तेज़ धारवाले रन्दे से इस पर खूब सफ़ाई आती है ।

प्रयोग:—बकोटा विलायती “बालसा” या “कार्क” की लकड़ी का बहुत उत्तम हिंदुस्तानी बदल है । वायरलैस (बिना तार द्वारा समाचार भेजने का यंत्र) के कमरों में दीवारों को मढ़ने के लिये सबसे पहले इसी लकड़ी को पसन्द किया गया था, परन्तु बाद में एक रासायनिक मसाले ‘पसबेसटोज’ को उत्तम समझा गया ।

मिलने का स्थान:—बकोटा केवल अण्डमन के द्वीपों से मिलती है, जहाँ यह प्रचुर मात्रा में पैदा होती है । अधिक जानकारी के लिये चीफ़ फ़ारेस्ट अफसर पोर्ट ब्लयर, अण्डमन को लिखिये ।

दर:—अण्डमन में इसके लट्टे २७ रु० ८ आ० प्रति टन और चिरी हुई लकड़ी का भाव ४० रु० प्रति टन है (सन् १९३७) ।

यूजीनियाँ की लकड़ियाँ (Eugenia species)

- (१) यूजीनियाँ गार्डनेरी (जामुन)
- (२) यूजीनियाँ जम्बोलाना (जामुन)
- (३) यूजीनियाँ प्रिकॉक्स (जामुन)

व्यापारिक नाम:—जामुन ।

देसी नामः—जामुन, निर, नावल, निरालू (कुर्ग)

वज़नः—यूजीनियाँ जैम्बोलाना ४२ पौ०, यूजीनियाँ गार्डनेरी ६२ पौ० प्रति घनफुट, यूजीनियाँ प्रिकॉक्स का वज़न नामालूम है ।

लकड़ी की दशाः—यूजीनियाँ जैम्बोलाना यानी असली जामुन सुखी लिए हुए ब्राउन रंग की लकड़ी है जो कहीं-कहीं अधिक गहरा भी होता है । यह मध्यम श्रेणी के घने रेशोंवाली है और वज़न में भी साधारण श्रेणी की है । परन्तु यूजीनियाँ गार्डनेरी, जो दक्षिण-पश्चिमी हिन्दुस्तान की लकड़ी है, अधिक भारी और कठोर होती है । यूजीनियाँ प्रिकॉक्स इतनी प्रसिद्ध लकड़ी नहीं है, यह केवल बंगाल के चटगाँव के क्षेत्र में पैदा होती है ।

वैसे तो ये तीनों अच्छी लकड़ियाँ हैं, परन्तु इनमें जामुन (यूजीनियाँ जैम्बोलाना) विशेष रूप से उत्तम है । यह बहुत पायदार होती है और छाँटी हुई लकड़ी हर तरह बढ़िया फ़र्नीचर बनाने के योग्य हो सकती है ।

सुखाईः—जामुन की लकड़ियाँ सूखने के विचार से मध्यम श्रेणी की कठोर लकड़ियों में आती हैं । यदि गर्म व शुष्क मौसम में इनको जल्दी सुखाने का प्रयत्न किया जाय तो ये सिरों पर से फट जाती हैं और सतह से भी तड़क जाती हैं । इसलिये इसको धीरे-धीरे सुखाना चाहिये । जामुन की चिराई ठंडे और नमदार मौसम में की जानी चाहिये । जिसके बाद लकड़ियों को धीरे-धीरे सुखाने के लिये चट्टे को ढक देना चाहिये जैसा कि कठोर लकड़ियों के बारे में बताया जा चुका है । यूजीनियाँ गार्डनेरी अधिक कठोर लकड़ी है और इससे भी अधिक सावधानी चाहती है । किलन में भी इन लकड़ियों को धीरे-धीरे सुखाना चाहिये ।

मज़बूतीः—जामुन मज़बूत लकड़ी है । यूजीनियाँ गार्डनेरी सामान से ४० प्रतिशत भारी और ५० प्रतिशत कठोर है । और

भी कई शक्तियों में यह सागौन से बढ़ी हुई है। यूजीनियाँ जैम्बोलाना सागौन के ही बराबर भारी है, परन्तु कठोरता में २० प्रतिशत अधिक है और शक्तियों में यह सागौन के ही बराबर है। पूरी जानकारी के लिये पुस्तक में दिये हुए नक़्शे को देखिये।

पायदारी:—देहरादून के कब्रिस्तानी प्रयोग में यूजीनियाँ जैम्बोलाना के टुकड़े सात वर्ष तक बिलकुल ठीक दशा में पाये गये। यूजीनियाँ गार्डनेरी यद्यपि उससे अधिक भारी और कठोर है, परन्तु उसके टुकड़े इस प्रयोग में केवल ७ ही वर्ष टिके। फिर भी दीमक किसी को नहीं लगने पाई। इससे पता चलता है कि जामुन की लकड़ी पर दीमक का प्रभाव नहीं पड़ता। यह बात आसाम में जामुन के रेलवे स्लीपरों से भी प्रमाणित होती है। यद्यपि ये ७ वर्ष बाद गलने तो अवश्य लगे थे, परन्तु इनमें दीमक नहीं लगी। जिन स्लीपरों पर रक्षात्मक मसाला लगा दिया गया था, वे गलने से भी बच गये। ये दोनों लकड़ियाँ रक्षात्मक मसाले को भी भली प्रकार सोख लेती हैं, यद्यपि यूजीनियाँ गार्डनेरी मसाला कम सोखती है। इसके गीले लट्टों को घुन और कुकुरमुत्ता भी लग जाता है। गीली दशा में भी इनकी अधिक देखभाल आवश्यक है।

औज़ारों से अनुकूलता:—जामुन का लकड़ियाँ चिराई-कटाई करने में अधिक परिश्रम नहीं लेती, परन्तु यूजीनियाँ गार्डनेरी सूखने पर चिराई के लिये अवश्य कठोर हो जाती है। इसके रेशे भी घुमे हुए होते हैं जो सफ़ाई के बाद बहुत सुन्दर दिखाई पड़ते हैं। अधिक कठोर होने के कारण यह लकड़ी प्लाई-उड के लिये अच्छी नहीं है।

प्रयोग:—जामुन की लकड़ियाँ इमारती कामों और घरेलू आवश्यकताओं में अधिक कामों में लाई जाती हैं। यूजीनियाँ जैम्बोलाना बी० एन० डब्लू० आर० में रक्षात्मक मसाले लगाकर

रेलवे स्लीपरों के प्रयोग में लाई जा चुका है। यूजीनिया गार्डनेरी भी मद्रास रेलवे में स्लीपरों के काम में लाई जा चुकी है। यूजीनिया जैम्बोलाना फ़र्नीचर इत्यादि के लिये भी उत्तम लकड़ी है।

मिलने का स्थान:—यूजीनिया जैम्बोलाना लगभग प्रत्येक प्रान्त में पाई जाती है। देहातों और वाशों में इसे फल के लिये लगाते हैं और यह यथेष्ट मात्रा में पैदा होती है। यूजीनिया गार्डनेरी अधिकतर मद्रास और दक्षिणी हिन्दुस्तान में पाया जाता है। अधिक जानकारी के लिये अपने समीप के किसी कंसर्वेटर आफ़ फ़ारेस्ट को लिखिये।

दर:—बम्बई और मध्यप्रदेश में लट्टों की क्रामत ३० रु० से ५० रु० प्रति टन तक हाती है। दूसरे प्रान्तों में २० रु० से ३५ रु० प्रति टन। आसाम की चिरी हुई लकड़ी १२ इंच चौकोर और १५ फ़ीट लम्बाई की १ रु० १ आ० प्रति घनफ़ुट के हिसाब से मिलती है। (सन् १९३७)। जामुन के लट्टे अधिक मोटे होते हैं, ८ फ़ीट तक गोलाई के मिल सकते हैं।

गार्डिनिया की लकड़ियाँ (Gardenia species)

(१) गार्डिनिया लैटिफोलिया

(२) गार्डिनिया टरजिडा

व्यापारिक नाम:—गार्डिनिया, गार्डिनिया लैटिफोलिया को कभी कभी भूल से इण्डियन वाक्स-उड भी कहते हैं यद्यपि असला वाक्स-उड (बक्सस सैम्परवायरन्स) हिन्दुस्तान में पैदा होती है। यह दूसरी लकड़ी है।

देसी नाम—पिपरा, डडरी, पेन्डू कोयनोरी (बंगाल) इत्यादि।

बज़न:—५७ से ५७ पाँ० प्रति घनफ़ुट (हवा में सूखने के बाद)

लकड़ी की दशा:—यह हल्के पीले व बादामी रंग की लकड़ी है और बहुत कुछ वाक्स-उड के समान होती है परन्तु इसके रेशे

मोटे होते हैं। यह वाक्स-उड की तरह एक उत्तम लकड़ी है। यह मध्यम श्रेणी की वज़नी और कठोर होती है।

सुखाई:—गार्डिनिया सुखाई के विचार से मध्यम श्रेणी की कठोर लकड़ियों में गिनी जाती है। जल्दी सुखाने में यह सिरों पर से फटती और सतह पर से भी महीन-महीन तड़कने लगती है। इसलिये गार्डिनिया की लकड़ियों को धीरे-धीरे सुखाना चाहिये। और चट्टे को ढक कर गर्म व खुशक हवाओं से बचाये रखने की आवश्यकता है।

वाक्स-उड के समान इसके लट्टों को भी यदि बीच से आधा आधा चिरवाकर रखा जाय तो सुखाने के समय लकड़ियों के सिरों पर से फटने का भय बहुत कम होता है।

मज़बूती—गार्डिनिया बहुत कठोर लकड़ियों में से है। देहरादून में अभी पूर्ण रूप से इसकी शक्ति के बारे में प्रयोग नहीं किये जा सके। यह अधिक घड़े नाप में मिलनेवाली लकड़ी नहीं है और अधिकतर ऐसी ही छोटी चीज़ों में काम आती है जिनमें वाक्स-उड के समान घने रेशों की लकड़ी की आवश्यकता होती है।

पायदारी:—गार्डिनिया जिन कामों के लिये उपयुक्त है उनके लिये अधिक पायदार और बहुत दिनों तक चलनेवाली है।

औज़ारों से अनुकूलता:—गार्डिनिया कठोर अवश्य होती है, परन्तु ऐसी नहीं जिससे इसकी चिराई-कटाई कठिन हो जाय। रेशे घूमे हुए होने के कारण यह खराद के काम की अच्छी लकड़ी है जो बारीकी और सफ़ाई के विचार से बहुत कुछ वाक्स-उड के समान और बहुत मूल्यवान् होती है। गार्डिनिया बेलबूटे काटने और जाली इत्यादि बनाने की एक अच्छी लकड़ी है।

प्रयोग:—असली “वाक्स-उड” हिन्दुस्तान में बहुत कम पाई जाती है। इस कारण गार्डिनिया, जो बहुत कुछ वाक्स-उड के समान होती है, इस कमी को बहुत अंश तक पूरा करती है।

इसकी कधियाँ, पैमाने, खिलौने और बहुत सी छोटी-छोटी चीज़ें बनती हैं ।

मिलने का स्थान:—गार्डिनिया थोड़ी-थोड़ी बिहार, उत्तरप्रदेश, मध्यप्रदेश और बम्बई के प्रान्तों से मिलती है, परन्तु यह बड़े नाप में नहीं मिलती केवल आठ-दस फ़ीट लम्बाई और २ फ़ीट तक गोलाई के लट्टे मिल सकते हैं । अधिक जानकारी के लिये समीप के कंसर्वेटर आफ़ फ़ारैस्ट को लिखिये ।

दर:—मध्यप्रदेश से इसके लट्टे ५० रु० से ६५ रु० प्रति टन । बम्बई से ४० रु० प्रति टन और बिहार से २५ रु० प्रति टन के हिसाब से मिलते हैं (सन् १९३७) । उत्तरप्रदेश में गार्डिनिया जलाने की लकड़ियों के समान है, क्योंकि और किसी काम में इसको नहीं लाया गया ।

मिलाइना आरबोरिया (Gmelina arborea)

व्यापारिक नाम:—गमारी ।

देसी नाम:—गोमारी, गुम्हार, गुम्वार, कुली (कुर्ग) इत्यादि ।

वज़न:—लगभग ३० पौ० प्रति घनफ़ुट (हवा में सूखने के बाद)

लकड़ी की दशा:—यह एक उत्तम प्रकार की हल्की और मज़बूत लकड़ी है । रंग हल्का पीला या वादामी जिसमें बहुधा गहरे रंग के चिह्न होते हैं । रेशे अधिक घने और चिकने बिना किसी गंध के एक अच्छी पायदार लकड़ी है ।

सुखाई:—गमारी हवा में या क्लिन में दोनों दशाओं में सरलता से सूखता है । यदि चट्टा भली प्रकार लगाया जाय तो सूखने के बाद इसमें कोई दोष नहीं पैदा होता । इसको गीला चिरवाकर खुले चट्टे में भी सुगमता से सुखाया जा सकता है ।

मज़बूती:—गमारी सागौन से १०-१२ पौ० प्रति घनफ़ुट हल्की है और उसके बराबर मज़बूत नहीं । अपने भारीपन के विचार

से यह एक मज़बूत लकड़ी है। व्योरे के लिये पुस्तक में दिये हुए नक़शे को देखिये।

पायदारी:—गमारी बिना किसी रक्षात्मक उपायों के यथेष्ट आयु पानेवाली लकड़ी है। परन्तु बाहर के कामों में यह अधिक समय तक दीमक का सामना नहीं कर सकती। देहरादून के कब्रिस्तानी प्रयोग में इसके ६ टुकड़ों में तीन साल बाद कुछ दीमक लगी हुई पाई गई। परन्तु दीमक के अतिरिक्त और सब तरह से यह पायदार लकड़ा है।

औज़ारों से अनुकूलता:—बिना किसी कठिनाई और परिश्रम के इसकी चिराई-कटाई और सफ़ाई हो जाती है। इस पर रंग और पालिश भी खूब चढ़ता है। अच्छी प्रकार सूख जाने के बाद गमारी पर ऋतुओं के बदल का कम प्रभाव पड़ता है। इसी कारण लकड़ी का काम करनेवाले इसको बहुत पसन्द करते हैं।

प्रयोग:—पियर्सन साहब गमारी को हिन्दुस्तान की एक उत्तम लकड़ियों में से बताते हैं। अपनी पैदावार के क्षेत्रों में गमारी एक लोकप्रिय लकड़ी है। यह दीवारों को ढकने की लकड़ियों, बकसों, नावों, गल्ला नापने के पैमानों और फ़र्नीचर इत्यादि बनाने के काम में लाई जाती है। हल्की होने के कारण इसे कैम्प फ़र्नीचर के लिये विशेष रूप से पसन्द किया जाता है। यदि गमारी प्रचुर मात्रा में मिलती तो इसमें कोई संदेह नहीं कि यह फ़र्नीचर और दूसरी आवश्यकताओं के लिये एक अच्छी लकड़ी है।

मिलने का स्थान:—यद्यपि गमारी हिन्दुस्तान के अधिकतर प्रान्तों में पैदा होती है फिर भी यथेष्ट मात्रा में नहीं मिलती। बंगाल और आसाम में यह दूसरे प्रान्तों की अपेक्षा अधिक होती है। उत्तरप्रदेश, मध्यप्रदेश, उड़ीसा और चम्बई के जंगलों में यह कम होती है। जानकारी के लिये उपरोक्त प्रान्तों में से किसी के कंसर्वेटर अफ़फ़र्रेस्ट को लिखिये।

दर:—बंगाल में बरसा, कुरस्योग और चटगाव के डिवाज़नों से इसके लट्टे ३० रु० से ६० रु० प्रति टन, आसाम से लगभग ४५ रु० प्रति टन और चिरी हुई लकड़ी १५ इंची चौकोर और १५ फीट लम्बाई की १ रु० १ आना प्रति घनफुट के हिसाब से मिलती है। उड़ीसा से गमारी के लट्टे ३० रु० से ५० रु० प्रति टन, मध्यप्रदेश से ६० रु० से ६० रु० और बम्बई से २० रु० से ६० रु० प्रति टन लकड़ी की दशा के अनुसार मिलते हैं (सन् १९३७)।

हार्डविकिया बिनैटा (Hardwickia binata)

व्यापारिक नाम:—अंजन। देसी नाम:—अंजन, कामरा, येपी (तेलगू), आचा (तामिल) इत्यादि।

वज़न:—६६ पौ० प्रति घनफुट (हवा में सूखने के बाद) (परिवर्तनशील)

लकड़ी की दशा:—यह अधिक भारी, सख्त और पायदार लकड़ी है। पकी लकड़ी गहरे लाल (ब्राउन) रंग की होती है जिसमें बहुधा काला धारियाँ भी होती हैं। इसमें कोई विशेष गंध या स्वाद नहीं होता। रेशे मोटे और कहीं-कहीं घूमे होते हैं। यह सागौन से दुगुनी सख्त और कठिनता से सूखनेवाली है। इसी कारण अंजन अधिक उपयोगी लकड़ी नहीं समझी जाती और केवल स्थानीय आवश्यकताओं के लिये जब कोई अच्छी लकड़ी नहीं मिल सकती तो इसे काम में लाया जाता है।

सुखाई:—यह बहुत कठिनाई से सूखनेवाली लकड़ी है और सूखने में पेंठती और फटती है। अंजन को गोली दशा में ही चिरवाना चाहिये। इसके बाद तुरंत लकड़ी को उचित रूप से चट्टे में लगा कर ढक दिया जाय और धीरे-धीरे सुखाना चाहिये। इस सावधाना से अंजन सुखाई जा सकती है। परन्तु बहुधा सूखते-सूखते इसको घुन लग जाता है।

मज़बूती:—अंजन एक मज़बूत और पायदार लकड़ी है। यह सागौन से दुगुनी भारी है परन्तु इसके वर्गों शक्ति में उससे कम हैं।

पायदारी:—अंजन किसी अंश तक गलने-सड़ने और दीमक इत्यादि का सामना कर सकती है, यद्यपि सूखने समय इसमें घुन लग जाता है। फिर भी यह आम लकड़ियों की अपेक्षा अधिक दिनों तक चलनेवाली है। रक्षात्मक मसाला देने के लिये अंजन को दवाव के प्रयोग की आवश्यकता है, क्योंकि यह एक भारी और कठोर लकड़ी है। इसकी कच्ची लकड़ी सरलता से मसाला सोख लेता है।

औज़ारों से अनुकूलता:—कठोर होने के कारण (विशेष रूप से सूखने के बाद) अंजन चिराई-कटाई और काम करने में अवश्य अधिक परिश्रम लेती है। इसकी चिराई गीली दशा ही में करानी चाहिये। इस पर सफ़ाई भी बहुत कठिनता से आती है। अंजन को प्लाई उड के लिये प्रयोग में नहीं लाया गया। परन्तु स्पष्ट है कि कठोर होने के कारण यह इस काम के लिये उपयोगी न होगी।

प्रयोग: जहाँ कठोर लकड़ी की आवश्यकता हो वहाँ अंजन अधिकतर काम में लाई जाती है। वैलगाड़ी के पहिये, हल, कंकड़ और रोड़ी कूटने के दुर्गमुट और पेसी ही कठोर वस्तुओं के लिये अंजन की लकड़ी अपने पैदावार ही के क्षेत्रों में अधिक लग जाती है। इसके खम्भे, शहतीर और खानों के अन्दर की टेकनें इत्यादि अच्छी बनती हैं। यह कमरों के फ़र्श तम्बुओं व डेरों की खूंटियों और रेल के ब्रोकस इत्यादि के लिये भी अच्छी लकड़ी है।

मिलने का स्थान:—अंजन मद्रास, बम्बई, मैसूर और मध्यप्रदेश के जंगलों से मिलती है। प्रायः इसके पेड़ जहाँ तहाँ पाये जाते हैं परन्तु कुछ डिवीज़न ऐसे भी हैं जहाँ इसके लगातार जंगल मौजूद हैं। जानकारी के लिये सम्बन्धित प्रान्तों के किसी कन्सर्वेटर आफ़

फ़ारोस्ट को लिखिये । इसके लट्टे अधिकतर तीन फ़ीट गोलाई के होते हैं और कभी-कभी ४ फ़ीट तक गोलाई के भी मिल जाते हैं ।

दरः—मध्यप्रदेश में ३ फ़ीट तक गोलाई के लट्टे ५० रु० से ७० रु० प्रति टन, मद्रास में २५ रु० से ६० रु० प्रति टन और बम्बई से २० रु० से ४३ रु० प्रति टन लकड़ी की दशा के अनुसार मिल जाते हैं ।

हार्डवीकिया पिनेटा (Hardwickia pinnata)

व्यापारिक नामः—पाइनी ।

देसी नामः—शुगर्ला (मालाबार), कम्पैनी (कुर्ग) और कोलावरम इत्यादि ।

नोटः—कभी-कभी इस लकड़ी को साटीनी और मालाबार महागनी भी कहते हैं जो गलत है ।

वज़नः—४३ से ५५ पाँ० प्रति घनफ़ुट (हवा में सूखने के बाद)

लकड़ी की दशाः—इसकी कच्ची लकड़ी काफी चौड़ी और सफ़ेद भूसले रंग की होती है । पक्की गहरे ब्राउन और सुर्खी लिये हुए जिसमें से बहुधा चिपकनेवाला गोंद निकलता है । इसके रेशे कुछ मोटे और घूमे हुए होते हैं जिसमें लकड़ी सफ़ाई और पालिश के बाद अधिक सुन्दर मालूम होती है । 'ब्राउन' इसे उत्तम प्रकार की हिन्दुस्तानी लकड़ियों में गिनते हैं ।

सुखाईः—इसकी कच्ची लकड़ी जल्दी बदरंगी ले आती है और इसे कीड़ा भी लग जाता है । इसलिये इसे रक्षात्मक मसाला लगाया जाय, नहीं तो उसको निकलवा देना ही अच्छा है जिम्से इसकी पक्की लकड़ी खराब न होने पाये । इसकी पक्की लकड़ी भली प्रकार सूखती है सिवाय इसके कि बीच के तह्तों में जहाँ पहले ही से लकड़ी कुछ तड़की हुई हो तो सूखने में और फट जाती है नहीं तो साफ़ तहते ठीक सूखते हैं । देहरादून में इसके २३ इंची मोटे तह्तों की हवा में ८ प्रतिशत तक की नमी

में सुखने में बंवल एक साल लगा। यदि चट्टे को नियमित रूप से लगाकर और ढककर सुखाने तो यह बहुत अच्छी निकलती है। किलन में इसको सुखाने का अभी तक प्रयोग नहीं किया गया परन्तु विचार किया जाता है कि यह लकड़ी किलन में भी अच्छी तरह सुखाई जा सकता है।

मज़बूती:—पाइनी अधिक मज़बूत और मध्यम श्रेणी की कठोर लकड़ी है। यह शक्ति में सागौन से ८० से ९० प्रतिशत है। व्योरे के लिये पुस्तक के अंत में दिये हुए नक़शे को देखिये।

पायदारी:—इसकी कच्ची लकड़ी जल्दी नष्ट हो जाती है परन्तु पक्की बहुत दिन चलनेवाली और मज़बूत है। देहगादून के कृत्रिम-स्तानी प्रयोग में पाइनी के टुकड़े ६ साल से अधिक समय तक स्थिर रहे। कदाचित् इस लकड़ी का गौंद इसकी रक्षा करता है।

अभी तक इस पर रक्षात्मक मसाला लगा कर प्रयोग नहीं किया गया।

औज़ारों से अनुकूलता:—पाइनी चिगाई-कटाई और काम करने में अधिक पांग्रम नहीं लेती। सफ़ाई, सुन्दरता और भड़क भी अधिक आती है। पालिश अच्छा होता है परन्तु गौंद होने के कारण पालिश की चमक धीमी पड़ जाती है। खरादी चीज़ें बनाने के लिये भी यह अच्छी लकड़ी है। यद्यपि साई-उड के लिये इसको प्रयोग में नहीं लाया गया परन्तु विचार किया जाता है कि इस काम के लिये भी यह लकड़ी उपयुक्त ही होगी।

प्रयोग:—प्रयोग के विचार से यह लकड़ी दक्षिणी भारत में खूब प्रासिद्ध है। यह यूरोप को भी भेजी गई है परन्तु अधिक नहीं। पच्छिमा घाट के प्रान्त में इमारती आवश्यकताओं में इसका अधिक प्रयोग होता है। शहतीर, वर्गे, पट्टियाँ, छत के तख़्ते, और फ़र्श इत्यादि बहुधा इसी लकड़ी के बनाये जाते हैं। घुमे हुए रेशों-वाली लकड़ी सजावटी फ़र्नीचर के लिये अच्छी रहती है। सुन्दरता

के विचार से इसकी चारोंक चिरी हुई तखितयाँ और साई-उड भी अच्छी होंगी ।

मिलने का स्थान:—पाइनी दक्षिण-पच्छिमी भारत की लकड़ी है । कुर्ग, त्रावनकोर और मद्रास के पच्छिमी जंगलों में भी यह प्रचुर मात्रा में होती है । इसके ६ फ़ीट तक गोलाई के लट्टे मिल जाते हैं । पूर्ति के लिये फ़ारेस्ट यूटिलाइजेशन अफ़सर चीपाक, मद्रास या चीफ़ फ़ारेस्ट अफ़सर कुर्ग को लिखना चाहिये ।

दर:—मद्रास से पाइनी के लट्टों का भाव आम तौर पर ३७ रु० प्रति टन है । कुर्ग के जंगलों से इसकी प्रतिवर्ष निकासी लगभग १८,७०० घनफ़ीट है और बलियापटम में १२३ घनफ़ीट के लट्टे ७ रु० प्रति लट्टे के हिसाब से बिकते हैं ।

हेरिटाइरा फोमेस या हेरिटाइरा माइनर (*Heritiera fomes*)

व्यापारिक नाम:—सुन्दरी ।

देसी नाम:—सुन्दरी ।

वज़न:—५८ से ६५ पाँ० प्रति घनफ़ुट (हवा में सूखने के बाद)

लकड़ी की दशा:—कच्ची लकड़ी लाली लिये हुए बादामी रंग की हांती है और पक्की गहरे ब्राउन रंग की लकड़ी में कोई विशेष प्रकार की गंध या स्वाद नहीं होता । यह अधिक भारी, कठोर और घूमे हुए महीन रेशों वाली हांती है । सुन्दरी को अच्छी मज़बूत लकड़ियों में गिना जाता है । इसके सूखे हुए पेड़ों से जो लकड़ी मिलती है वह हरे पेड़ों की अपेक्षा अच्छी होती है । इसी क्रिस्म की एक और लकड़ी (ब्रुग्वीरा जिमनोगिज़ा) अरडमन के टापुओं और भारत के सागरी तट के जंगलों में पाई जाती है । इसके लट्टे सुन्दरा से अधिक लम्बे होते हैं और रक्षात्मक मसालों को भली प्रकार सोख लेते हैं । इस विचार से यह लकड़ी लम्बी बल्लियों के रूप में अधिक काम में लाई जा सकती है । परन्तु अभी

यह मालूम नहीं कि “ब्रुग्वीरा जिमनोरिज़ा” बल्लियों के नाप में सरलता से सुखाई भी जा सकती है या नहीं क्योंकि यह लकड़ी सिरों पर से फट जाती है।

सुखाई:—सुन्दरी के सुखाने में कोई विशेष कठिनाई नहीं होती परन्तु बाहर की सतह पर से महीन-महीन चटक अवश्य जाती है। यह सूखती भी धीरे-धीरे है। सुखाई में सुन्दरी बहुत कुछ साल से मिलती-जुलती है। देहरादून में यह लकड़ी किलन में ठीक तरह सूख तो गई परन्तु यह सिद्ध हुआ कि इसको कम गर्मी पर धीरे-धीरे सुखाना आवश्यक है। इसकी चिराई गीली दशा में करानी चाहिये और चट्टे को ढककर सावधानी से सुखाने की आवश्यकता है।

मज़बूती:—सुन्दरी अधिक कठोर व मज़बूत लकड़ी है। यह सागौन से लगभग दुगुनी कठोर और मज़बूती में १० से २० प्रतिशत बढ़ी हुई है। परन्तु यह भी ध्यान रखना चाहिये कि यह सागौन से ५० प्रतिशत भारी भी है। फिर भी जिन कामों में कठोरता, मज़बूती और लचक की आवश्यकता हो उसके लिये सुन्दरी एक उत्तम लकड़ा है।

पायदारी:—यह बहुत दिनों तक चलने वाली लकड़ी है। ‘पियर्सन’ साहब का कहना है कि सुन्दरी की बनी हुई नावें ६० वर्ष से भी अधिक चलीं और इसके खम्भे नम जलवायु में भी १८ साल तक चलें। देहरादून के क्रिस्तानी प्रयाग में यह पाँच वर्ष तक स्थिर रही। इसकी कच्ची लकड़ी रक्षात्मक मसाले को सरलता से सोखती है परन्तु पक्की दवाव की मशीन की सहायता के बिना अच्छी तरह मसाले को नहीं पाती।

औज़ारों से अनुकूलता:—हिन्दुस्तानी सुन्दरी कठोर अवश्य है परन्तु चिराई-कटाई और काम करने में अधिक परिश्रम नहीं लेती। कलकत्ते में नदी की राह देहातों में जाने वाली नावें अधिकतर सुन्दरी ही का बनाई जाती हैं जिससे ज्ञात होता है कि यह

लकड़ी इस काम के लिये कितनी उपयुक्त है। वर्मा की सुन्दरी सूखने के बाद इतनी कठोर हो जाती है कि उसे काम में लाना कठिन हो जाता है। साई-उड के लिये सुन्दरी पर कोई प्रयोग नहीं किया गया। विचार किया जाता है कि इस काम के लिये यह अधिक भारी और कठोर होने के कारण उपयुक्त न हागी परन्तु खराद के कामों के लिये यह ठीक रहती है और सफ़ाई खूब आती है और पालिश भी अच्छा चढ़ता है।

प्रयोगः—सुन्दरी कलकत्ते की विख्यात लकड़ी है। सुन्दरवन से प्रचुर मात्रा में लाई जाती है और अधिकतर ईधन के तौर पर प्रयोग में लाते हैं। परन्तु नावें बनाने में भी यह बहुत उपयोगी है। सैकड़ों वर्षों से बैलगाड़ियों और नावों में इसका प्रयोग होता चला आया है। इमारती कामों में भी यह पसन्द की जाती है। सुन्दरी को आज़ारों के दस्तों और पतली छड़ों इत्यादि के लिये भी काम में लाया जाता है। फावड़ों और बड़े दस्तों के लिये भी यह एक उत्तम लकड़ी है परन्तु हथौड़ों और दूसरे छोटे आज़ारों के लिये इसके दस्ते भारी हो जाते हैं। फिर भी रेलवे के कारखानों में सुन्दरी आज़ारों के दस्ते बनाने के काम में लाई जाती है। यदि इसे भली प्रकार सुखाया न जाय तो आज़ारों में लगने के बाद दस्ते सूखने से बारीक बारीक फटकर खुग्दुरे हो जाते हैं और चिकनाहट न होने से पकड़ने में सुविधा नहीं होती। सुन्दरी खेमों की खूँटियाँ, लकड़ी का गरारियों, गाड़ी के पहियों, खानों के भीतर खम्भों और ऐसे अन्य कामों के लिये एक उत्तम लकड़ी है।

मिलने का स्थानः—सुन्दरी के मिलने का मुख्य स्थान सुन्दरवन (बंगाल) है जहाँ से यह नावों और रेल द्वारा कलकत्ते लाई जाती है। लकड़ी के व्यापारी इसे भारी परिमाण में जमा कर लेते हैं। परन्तु इसके बड़े लट्टे नहीं मिलते। सुन्दरी छोटे नाप ही में आती है।

दरः—बंगाल में २५ ६० से ३० ६० प्रति टन (सन् १९३७)

हौलोपटीलिया इन्टिग्रीफोलिया (Holooptelea integrifolia)

व्यापारिक नामः—काञ्जू । इसका “एलम” भी कहते हैं जो गलत है ।

देशी नामः—पिपरी, काञ्जू, चिलविल (विहार)

वज़नः—३६ से ४१ पा० प्रात घनफ़ुट (हवा में सूखने के बाद)

लकड़ी की दशाः—यह एकसार बादामी रंग की लकड़ी है । चिराई के बाद हवा लगने पर इसका रंग कुछ गहरा हो जाता है और कहीं-कहीं कुकुरमुत्ते के प्रभाव से भूरा दिखाई पड़ता है । इसके रेशे कुछ अंश तक घूमे हुए परन्तु समान और घने होते हैं । तुरन्त कटी हुई लकड़ी में एक प्रकार की गंध होती है जो सूखने पर जाती रहती है । काञ्जू एक मध्यम श्रेणी की वज़नी और अच्छी लकड़ी है, यद्यपि यह अधिक मज़बूत नहीं होती । इसका प्राकृतिक बनावट कुछ सेमल और हल्दू के बीच की समझना चाहिये । सेमल के रेशे इसकी तुलना में अधिक मोटे और हल्दू के महीन होते हैं ।

सुखाईः—काञ्जू की कच्ची लकड़ी कुकुरमुत्त और बदरंगी को जल्दी एकड़ लेता है और इसको कीड़ा लगने का डर रहता है । किन्तु उचित रूप से चढ़ा लगाने और आवश्यक देखभाल करने से इसको हवा में भी बिना किसी खराबी के सुखाया जा सकता है । असावधानी करने से यह पेंठती और फटती भी है । देहरादून में काञ्जू के १ इंचो मोटे तरुते बिना किसी दोष के ५ प्रतिशत नमी तक केवल एक महीने में हवा में सुखाये गये । इस लकड़ी को चिराने के बाद जल्दी सुखाना उचित है ताकि बदरंगी और कीड़े इत्यादि से सुरक्षित रहे । किलन में काञ्जू भली प्रकार सूखती है, यहाँ तक कि उसका असली रंग और चमक वैसी ही बनी रहती है ।

मज़बूती:—काञ्जू अधिक मज़बूत लकड़ी नहीं, और न इस प्रयोजन के लिये काम में लाई जाती है। कठोरता और लचक के विचार से यह सागौन से ६५ प्रतिशत है। परन्तु धक्का और चोट सहने की शक्ति में उसके दरावर है। वज़न में यह सागौन से ८५ प्रतिशत ही है। इस विचार से हम यह कह सकते हैं कि काञ्जू अपने भारीपन के हिसाब से काफी मज़बूत लकड़ी है।

पायदारी:—काञ्जू बहुत दिनों चलने वाली लकड़ी नहीं है, विशेष रूप से जब इसे गीली दशा में प्रयोग किया जाय तो जल्दी नष्ट हो जाने वाली है। परन्तु अच्छी तरह सुखा लेने के बाद काञ्जू भीतरी और साफ़-सुथरे कामों में अधिक दिनों तक चल सकती है। यह रक्षात्मक मसाला सोखती है। परन्तु जब बाहरा काम में लाना हो, तो दघाव के तरीके से मसाला देना चाहिये।

औज़ारों से अनुकूलता:—चिराई-कटाई और काम करने के विचार से काञ्जू अधिक सरल लकड़ी है परन्तु किसी-किसी स्थान पर रेशों के घुमाव के कारण इस पर जितनी सफ़ाई आनी चाहिये उतनी नहीं आती। छेदों को भर देने के बाद इस पर पालिश खूब चढ़ता है और हर तरह से इसको मध्यम श्रेणी की लकड़ियों में गिन सकते हैं। छुरादी चीज़ों के लिये भी काञ्जू अच्छी है। साई-उड के लिये अभी तक इस पर प्रयोग नहीं किया गया।

प्रयोग:—काञ्जू उत्तरप्रदेश, बिहार, उड़ीसा और पच्छिमी तट की एक प्रसिद्ध लकड़ी है। यह साधारण फ़र्नीचर, सन्दूकों के तक्तों, स्लेट के चौखटों, धागे का रीलों ब्रुश के दस्तों और दियासलाई इत्यादि के लिये बहुत उपयोगी लकड़ी है। इसको बरेली में अंटे (वाविन) के लिये भी जाँचा गया था परन्तु हल्दू ही को इस काम के लिये ठीक लकड़ी समझा गया। काञ्जू सन्दूक बनाने की एक अच्छी लकड़ी है और जहाँ यह यथेष्ट मात्रा में मिलती है वहाँ अधिकतर इसी काम में प्रयोग की जाती है।

मिलने का स्थान:— काञ्चू उत्तरप्रदेश में अधिक होती है। केवल वेस्टर्न सर्किल से काञ्चू के लट्टे ६०,००० घनफ़ीट के लगभग निकलते हैं। इससे कुछ कम बिहार, उड़ीसा, मध्यप्रदेश और उत्तरी मालाबार के पच्छिमी किनारे से भी मिलती है।

दर:— उत्तरप्रदेश से इसके लट्टे १५ फ़ीट लम्बे और ५ फ़ीट से अधिक गोलाई के २५ रु० प्रतिटन और बिहार से ३० रु० प्रतिटन मिलते हैं। (सन् १९३७)

होपिया की लकड़ियाँ (Hopea species)

(१) होपिया ओडोरेटा

(२) होपिया पार्विफ्लोरा

(३) होपिया ग्लेबरा

(४) होपिया बाइटिफ़ेना

व्यापारिक नाम:— होपिया। बर्मा में इसे चिंगन कहते हैं।

देसी नाम:— चिंगन, अण्डमन, बोगम (तामिल), काञ्चू, हेगी (कनारा), इरुकू (कुर्ग), तिलसुर (बंगाल) इत्यादि।

वज़न:— होपिया ओडोरेटा लगभग ४७ पाँ० प्रति घनफ़ुट और होपिया पार्विफ्लोरा ५२ से ६२ पाँ० प्रति घनफ़ुट (हवा में सूखने के बाद)

लकड़ी की दशा:— होपिया की लकड़ियाँ खुलते हुए ब्राउन या सुर्खी लिये हुए ब्राउन रंग की होती हैं जिनमें कहीं-कहीं कुछ पिले-पन की झलक भी मिलती है। कोई विशेष गंध या स्वाद नहीं होता। रेशे काफ़ी महीन और समान परन्तु बहुधा घूमे हुए होते हैं। ये बहुत कठोर और मज़बूत व पायदार लकड़ियाँ हैं। होपिया ओडोरेटा मुख्यतः बर्मा की लकड़ी है परन्तु बंगाल, बम्बई और अण्डमन में भी होती है। होपिया पार्विफ्लोरा केवल दक्षिणी भारत में पैदा होती है। इसमें की दूसरी लकड़ियाँ होपिया ग्लेबरा

और होपिया बाईटपना दक्षिण-पच्छिमी भारत में पाई जाती हैं ।

सुखाईः—सुखाने में होपिया की गिनती मध्यम ध्रेणी की कठोर लकड़ियों में होती है । चट्टे को ढक कर सुखाने और काफ़ी हवा के आने-जाने का प्रबन्ध रखने से होपिया की लकड़ियाँ बिना किसी दोष के सुखाई जा सकती हैं । कभी-कभी वाहरी सतह पर लकड़ी में महीन-महीन फटने के चिह्न दिखाई देते हैं । परन्तु जैसा कि बताया जा चुका है चट्टे को अच्छी तरह ढक कर रखने से यह दोष अधिक पैदा नहीं होता । तात्पर्य यह है कि होपिया की लकड़ियों को कुछ सावधानी से धीरे-धीरे सुखाने की आवश्यकता है । इनकी चिराई-कटाई गीली दशा में करनी चाहिये । ये क्लिन में बिना किसी कठिनाई के सुखाई जा सकती हैं ।

मज़बूतीः—होपिया पार्विफ्लोरा एक अधिक मज़बूत, कठोर और लचकदार लकड़ी है । यह सागौन से २० प्रतिशत अधिक मज़बूत और दुगुनी कठोर है । होपिया ओडोरेटा वज़न और शक्ति में सागौन के बराबर है । परन्तु उससे ३० प्रतिशत अधिक कठोर है । होपिया ग्लेवरा बहुत सख्त और मज़बूत लकड़ा है, सागौन से दुगुनी कठोर और ३० प्रतिशत अधिक मज़बूत है ।

पायदारीः—होपिया की सब लकड़ियाँ अति पायदार और बहुत दिनों तक चलनेवाली हैं । होपिया पार्विफ्लोरा के बारे में कहा गया है कि यह लकड़ी खराब से खराब जलवायु में भी बिना किसी भय के बाहर के कामों में लाई जा सकती है । होपिया ओडोरेटा के स्लीपर बिना किसी रक्षात्मक मसाले के १५ वर्ष तक रेलवे के प्रयोग में रहे और इसकी खोदी हुई छोटी-छोटी नावें आर डोंगी ६० वर्ष से भी अधिक समय तक चलती हुई पाई गईं । इसकी कच्ची लकड़ी रक्षात्मक मसाले को सोखती है । परन्तु पक्की

लकड़ी अधिक कठोर होने के कारण मसाला सोखने के योग्य नहीं होती।

औज़ारों में अनुकूलता:—क्योंकि होपिया की लकड़ियाँ बहुत कठोर होती हैं, इसलिये उन पर औज़ार कठिनता से चलते हैं और उनकी चिगाई और कटाई में बहुत परिश्रम करना पड़ता है। इसके बाद खूब सफ़ाई आती है और पालिश भी अच्छी चढ़ती है।

प्रयोग:—होपिया विशेषतः मज़बूत आर पायदार इमारतों लकड़ियाँ हैं। नाव बनाने और पुल बनाने में अधिकतर इन्हीं को प्रयोग में लाया जाता है और इनके शहतीर और बल्लियाँ भी अच्छी होती हैं। बैलगाड़ियों और रेल के स्लीपरों में भी होपिया की लकड़ियों का अधिक प्रयोग होता है। इससे फ़र्नीचर भी बनाया जाता है। तात्पर्य यह है कि बर्मा में सागौन के बाद इन्हीं लकड़ियों को हर प्रकार के कामों में लाते हैं।

मिलने का स्थान:—होपिया ओडोरेटा अधिकतर बर्मा ही में पैदा होती है। परन्तु बंगाल में यथेष्ट होती है और कुछ न्यून मात्रा में अण्डमन और बम्बई में भी मिल जाती है। होपिया पार्विफ्लोरा दक्षिणी भारत की लकड़ी है और पच्छिमी तट के बन्दरगाहों और लकड़ी के दूसरे व्यापारिक केन्द्रों में बहुतायत से मिलती है। ये दोनों प्रसिद्ध लकड़ियाँ काफ़ी लम्बे लट्टों के रूप में, जो ६ फ़ीट तक गोलार्ध के हाते हैं मिलती हैं। जानकारी के लिये चीफ़ फ़ारेस्ट अफ़सर अण्डमन व कुर्ग या फ़ारेस्ट यूटिलाइजेशन अफ़सर चीफ़ाक को लिखिये।

दर:—बंगाल में चटगाँव के होपिया ओडोरेटा के लट्टे ३० रु० से ४० रु० प्रति टन और बम्बई में ५० रु० से ७० रु० प्रति टन मिलते हैं। मद्रास से होपिया पार्विफ्लोरा के लट्टे ४५ रु० से ६२ रु० प्रति टन आते हैं। (सन् १९३७)

हाईमिनोडिकटियन एक्सलसम (Hymenodictyon excelsum)

व्यापारिक नाम:—कुठान । **देसी नाम:—**बोरंग, भोरसल, भोखन, डोडी (कुर्ग), भुरखंड (बिहार), लाटी कारुम (बंगाल)

वजन:—३२ पाँ० प्रति घनफुट (हवा में सूखने के बाद)

लकड़ी की दशा:—कुठान तुरन्त की कटी हुई सफ़ेद रंग की होती है जो हवा लगने पर हल्का घादामी रंग पकड़ लेती है । इसकी कच्ची व पकी लकड़ी एक ही रंग की होती है जिसको पहचानना कठिन होता है । इस लकड़ी में कोई विशेष गंध व स्वाद नहीं होता । यह सीधे और मध्यम श्रेणी के घने रेशों की लकड़ी है जिसमें कोई विशेष सुन्दरता और सफ़ाई नहीं रहती ।

सुखाई:—यह सरलतापूर्वक हवा में सुखाई जा सकती है । इसमें थोड़ी बहुत बदरंगी आ जाने के अतिरिक्त और कोई दोष नहीं पैदा होता । किरन में भी यह भली प्रकार सूखती है और कोई दोष नहीं आने पाता । इस लकड़ी को गीली ही चिरवाकर साक़-सुथरी और हवादार जगह में चट्टा लगाना इसको सावधानी से सुखाने के लिये उत्तम उपाय है ।

मज़बूती:—कुठान मज़बूत व पायदार लकड़ी नहीं है । यह कठोरता और मज़बूती के विचार से सागोन की अपेक्षा आधी है । यह अपना डील ठीक बनाये रखती है । अधिक मज़बूती चाहनेवाले कामों में इसका प्रयोग नहीं करना चाहिये ।

माय्यदारी:—कुठान अधिक समय तक रहनेवाली लकड़ी नहीं है । देहरादून के क्लिस्तानी प्रयोग में इसके सब टुकड़े ३ वर्ष ही में लह हो गये । परन्तु रक्षात्मक मसालों द्वारा शोधित लकड़ी अवश्य अधिक काल तक चल सकती है ।

औज़ारों से अनुकूलता:—औज़ारों के लिये यह नर्म और काम करने में अधिक परिश्रम नहीं लेती । खराबी चीज़ों के लिये भी

अच्छी है। सफ़ाई अच्छी आती है। पालिश करने से पहले इसके छेवों को भर लेना चाहिये, नहीं तो यह पालिश बहुत खोसती है। इस पर रंग भा अच्छा चढ़ता है। देहरादून में ग्राई-उड बनाने के प्रयोग में यह सफल रही। कुठान हिन्दुस्तान की उन इनीगिनी सफ़ेद लकड़ियों में से है जिनसे उत्तम प्रकार की ग्राई-उड बनाई जा सकती है।

प्रयोग:—गत वर्षों में कुठान की ओर बहुत कम ध्यान दिया गया। परन्तु हाल ही में इस बात का विचार किया गया कि कुठान भी एक अच्छी लकड़ी है। प्रुश बनानेवाली फैक्ट्रियाँ इसको “बीच” का लकड़ी का उपयुक्त बदल समझती हैं, यद्यपि यह “बीच” से कुछ नर्म अवश्य है। दियासलाई के लिये यह एक अच्छी लकड़ी है। खिलौने, अनाज नापने के नाप, पीपे और सन्दूक इत्यादि बनाने के लिए यह उत्तम लकड़ी है। इसकी उपज अधिक नहीं है।

मिलने का स्थान:—यह थोड़ी-थोड़ी आसाम, बंगाल, बिहार, उड़ीसा और उत्तर प्रदेश सभी स्थानों में होती है। जानकारी के लिये इन प्रान्तों में से किसी के कन्सर्वेटर आफ़ फ़ारेस्ट को लिखना चाहिये। कुठान उन लकड़ियों में से है जिसको यदि अधिक से अधिक उपजाया जाय तो उतनी ही उपयोगी होगी। अनुकूल जलवायु में इसके ५ फ़ीट तक गोलाई के पेड़ उगते हैं। यह बर्मा में पैदा होती है।

वज़र:—आसाम से इसके लट्टे ३५ व० प्रति टन, और १५ इंची चौकोर व १८ फ़ीट तक लम्बी लकड़ी १ व० २ आ० प्रति घनफुट मिलती है। बंगाल में कुर्सियांग, बकसा और चटगाँव डिबीज़न से इसके लट्टे १८ व० से २५ व० प्रति टन के हिसाब से मिलते हैं। बिहार से भी अधिक मात्रा में ३० से ३८ व० प्रति टन, उत्तर प्रदेश से २५ व० प्रति टन के हिसाब से मिल सकते हैं (सन् १९३७)

जुगलन्स रीजिया और जुगलन्स फेलेक्स

(*Juglans regia* and *Juglans fallax*)

ध्यापारिक नामः—वालनट । देसी नामः—अखरोट, अखोर इत्यादि ।

वजनः—लगभग ३६ पौ० प्रति घनफुट (हवा में सूखने के बाद)

नोटः—वालनट के टुकड़े बहुधा २८ से ४३ पौ० प्रति घनफुट तक भारी पाये गये हैं ।

लकड़ी की दशाः—यह प्रसिद्ध लकड़ी कभी बादामी और कभी गहरे बादामी रंग की होती है । इसमें काली धारियाँ भी हाती हैं । केवल अपने सुन्दर रंगरूप के कारण ही इतनी प्रसिद्ध नहीं है । परन्तु हल्की होते हुए भी अधिक मजबूत लकड़ी है । इस पर काम करने और सफ़ाई लाने में कोई कठिनता नहीं होती । बालनट की विशेषता यह है कि भली प्रकार सुखा लेने पर जलवायु के परिवर्तन का कम प्रभाव पड़ता है और यह बहुत अंश तक सिकुड़ने, फैलने और फटने से बची रहती है । यही कारण है कि यह बन्दूकों और राइफ़लों के कुन्दों के लिये विशेष रूप से पसन्द की जाती है । बेल-बूटे खोदने और दूसरे बाराक कामों में भी इसे प्रयोग में लाया जाता है ।

सुखाईः—वालनट धीरे-धीरे सूखती है और सूखते समय काफ़ी सिकुड़ती है । परन्तु हवा और किलन दोनों प्रकार सरलता से सुखाई जा सकती है । इसको गीली दशा में चिरवा कर बट्टा लगाने के बाद ढक देना और हवा के आने-जाने का ठीक प्रबन्ध रखना इसको सुखाने का अच्छा ढंग है । तनिक सी सावधानी के साथ बालनट बिना किसी दोष के सुखाई जा सकती है । कभी-कभी इसके बड़े तख़्ते सिरों पर से कुछ फट जाते हैं । यदि तख़्ते के सिरों पर मसाला लगा दिया जाय तो यह दोष भी नहीं आने पाता ।

मज़बूती:—वालनट अपने वज़न के विचार से यथेष्ट मज़बूत है। सागोन से १५ प्रतिशत हल्की होने पर भी चोट सहन करने में उसके समान है।

पायदारी:—वालनट अधिक समय चलनेवाली लकड़ी नहीं है। कुकुरमुत्ता और दीमक इत्यादि का भली प्रकार सामना नहीं कर सकती। देहरादून के क्लबिस्तानी प्रयोग में इसकी लकड़ियाँ केवल दो वर्ष तक रहीं। इसलिए जब वालनट को किसी उत्तम प्रकार के फ़र्नीचर इत्यादि बनाने के प्रयोग में लाना हो तो कोई पतला बिना रंगवाला मसाला इस पर लगा देना चाहिये। इससे लकड़ी अधिक समय तक सुरक्षित रह सकती है।

औज़ारों से अनुकूलता:—चिराई, कटाई और काम करने के विचार से यह बहुत सरल लकड़ी है। इस पर औज़ार भली प्रकार चलते हैं और सफ़ाई खूब आती है। इस लकड़ी को तेज़ से तेज़ कराद पर भी काम में लाया जा सकता है।

काश्मीर और सारे उत्तरी भारत में वालनट बेल-बूटे खोदने की बहुत उत्तम लकड़ी समझी जाती है। इसके पतले तख़्ते और प्लॉ-उड भी अच्छी बनती है। छेदों को भर देने के बाद इस पर पालिश भी खूब चढ़ता है।

प्रयोग:—काश्मीरी वालनट की लकड़ी अधिकतर गवर्नमेंट के आर्डिनेंस विभाग में सेना की राइफ़लों और बन्दूकों के कुन्दे बनाने के काम में लाई जाती है। स्वयं काश्मीर और उत्तरी भारत में यह उत्तम प्रकार के फ़र्नीचर और बेल-बूटे की खुदाई में बहुत काम आ जाती है। अधिकतर बन्दूकों के कुन्दे वालनट ही के बनाये जाते हैं। तात्पर्य यह है कि सब उत्तम प्रकार के कामों में जहाँ एक अच्छी मज़बूत और हल्की लकड़ी की आवश्यकता हो बहुत कम लकड़ियाँ वालनट की समता कर सकती हैं; यदि इसमें गहरे काले फूल हों तो सुन्दरता में कोई लकड़ी इसकी तुलना नहीं कर सकती।

मिलने का स्थान:—वालनट की लकड़ी हिन्दुस्तान में अधिकतर काश्मीर से मिलती है। जानकारी के लिये कन्सर्वेटर आफ़ फ़ारेस्ट यूटिलाइज़ेशन सर्किल, बाराभूला, काश्मीर को लिखना चाहिये। परन्तु पंजाब के कुछ पहाड़ी क्षेत्रों, उत्तर-पच्छिमी सीमा प्रान्त और उत्तर-प्रदेश से भी मिल सकती है। इसलिये चीफ़ कन्सर्वेटर आफ़ फ़ारेस्ट, लाहौर और फ़ारेस्ट यूटिलाइज़ेशन आफ़सर, नैनीताल को भी लिखना चाहिये।

दर:—वालनट के दाम लकड़ी की दशा के अनुसार भिन्न-भिन्न रहते हैं। काश्मीर से इसके उत्तम प्रकार के १० फ़ीट लम्बे, १ फुट चौड़े और ३ इंच मोटे लट्टे ४६० प्रति घनफुट के हिसाब से मिलते हैं। द्वितीय श्रेणी की लकड़ी ३६० प्रति घनफुट मिलती है। अमृतसर भी वालनट की लकड़ी का मुख्य बाज़ार है जहाँ से यह प्रचुर मात्रा में प्राप्त हो सकती है। “वालनट बर” की सुन्दर लकड़ी भी अमृतसर में मिलती है।

लैजरस्ट्रोमिया फ़्लासरीजनी और हाइपोल्यूका

(*Lagerstroemia flos-reginae* and *L. hypoleuca*)

ध्यापारिक नाम:—जावहल। देसी नाम:—पिनमा (बर्मा व अण्ड-मन), अजहर (आसाम), निरमरुद (कुर्ग)

वज़न:—३७ से ४० पौ० प्रति घनफुट (हवा में सूखने के बाद)

लकड़ी की दशा:—इसकी कच्ची लकड़ी सफ़ेदी लिये हुए भूरे रंग की और अधिक चौड़ी होती है। पक्की कुछ पीलापन लिये हुए लाल रंग जो हवा लगने पर पक्के भूरे रंग में बदल जाती है। इसमें कोई विशेष गन्ध या स्वाद नहीं होता। रेशे अधिकतर सीधे और मध्यम श्रेणी के और घने होते हैं। यह एक प्रकार की सरल मज़बूत व पायदार लकड़ी है जो इस कारण बहुत पसन्द की जाती है कि कठोर होते हुए भी इस पर काम करना कठिन नहीं।

इसी विचार से इसकी माँग अधिक बढ़ती जा रही है। यह कई कामों के लिये एक उत्तम लकड़ी है।

सुखाई:—यदि उचित रूप से चट्टा लगायें और धीरे-धीरे सुखाने का प्रयत्न करें तो यह सरलता से सूखती है। यहाँ तक कि प्रयोग करते समय इसकी लकड़ी शत प्रतिशत ठीक सूखी है। इसके दो साल के पेटी दिए (गर्डरड) * पेड़ों की लकड़ी सूखने में बहुत अच्छी रही है परन्तु जारुल की बिलकुल गीली लकड़ी को भी यदि उन तमाम सावधानियों से सुखाया जाय जो मध्यम श्रेणी की कठोर लकड़ियों के लिये बताई गई हैं तो उसे बिना किसी दोष के सुखा सकते हैं। एक इंची मोटे तख्तों को हवा में सुखाने के लिये कम से कम ६ महीने का समय चाहिये। जारुल किचन में भी सरलता से सूखती है।

मज़बूती:—जारुल और सागोन वज़न में एक समान हैं परन्तु सक्ती में सागोन से कुछ अधिक है और दूसरी शक्तियों में उससे कुछ कम है। फिर भी यह अच्छी और मज़बूत लकड़ी है जिसे सागोन की अपेक्षा काम में लाया जा सकता है।

पायदारी:—जारुल स्वाभाविक रूप से यथेष्ट आयु पानेवाली पायदार लकड़ी है। यह कुकुरमुत्ता (बदरंगी) और कीड़ों का बहुत अंश तक सामना करती है। परन्तु कुछ समय बाद दीमक अवश्य लग जाती है। देहरादून के क़त्रिस्तानी प्रयोग में इसकी ६ लकड़ियों में से ५ चार वर्ष बाद भी स्थिर रहीं, यद्यपि उन्हें दीमक से कुछ हानि अवश्य पहुँची थी।

यह लकड़ी सुगमता से रक्षात्मक मसाले को नहीं सोखती। और इसकी पक्की लकड़ी तो अधिक से अधिक दबाव देने पर भी दो पाँच प्रति घनफुट से अधिक मसाला नहीं सोख सकती।

* नोट:—लकड़े पेड़ को सुखाने के लिए उसके गिर्द तने की २-३ इंच चौड़ी छाल और कच्ची लकड़ी की पट्टी अलग करना।

औजारों से अनुकूलता:—जारुल चिराई-कटाई और काम करने के विचार से अधिक सरल है। बिना किसी विशेष परिश्रम के इस पर सफ़ाई व चिकनाई खूब आती है। परन्तु यह सार्ड-डड के काम के लिए अच्छी लकड़ी सिद्ध नहीं हुई। कारण यह है कि इसके रेशे काफ़ी महीन नहीं होते। फिर भी खरादी चाँज़ों के लिये अच्छी लकड़ी है। और इस पर पालिश भी खूब बढ़ती है।

प्रयोग:—जारुल पहले हा से इमारती कामों के लिए एक प्रसिद्ध लकड़ी है। और रेलगाड़ियों के डिब्बों, फ़र्श के तख़्तों, मकानों और नावें इत्यादि बनाने में यह बहुत प्रयोग में लाई जाती है। बूटों के फ़र्में और पड़ियाँ भी इसकी बनती हैं। मिल्नों और कारख़ानों की आवश्यकताओं की चाँज़ों में भी इसका अधिक प्रयोग है। तात्पर्य यह है कि यह हिन्दुस्तान की उत्तम इमारती लकड़ियों में से है।

मिलने का स्थान:—यह बंगाल और आसाम में मिलती है। परन्तु इसकी माँग इसकी उपज से अधिक रहती है। बम्बई और मद्रास के पच्छिमी घाट के जंगलों से भी इसकी कुछ प्राप्य है। बर्मा में यह प्रचुर मात्रा में होती है। जानकारी के लिए ऊपर लिखे प्रांतों में से किसी के कन्सर्वेटर आफ़ फ़ारेस्ट को लिखिये।

दर:—आसाम से ५ फ़ीट तक गोलार्ध के लट्टे ६० रु० प्रति टन और बिरे हुए १२ इंच चौकोर १८ फ़ीट लम्बे १ रु० १२ आ० प्रति धनकुट के हिसाब से मिलते हैं। बंगाल में चटगाँव से आनेवाले जारुल के लट्टे ४० रु० से ६० रु० प्रति टन और बम्बई में ५० रु० से ७० रु० प्रति टन मिलते हैं। (सन् १९३७)

लैजरस्ट्रोमिया हाइपोल्यूका

जिसे “अश्वत्थम पिनमा” भी कहते हैं। देखने में बिलकुल जारुल के समान है। परन्तु इससे कुछ भारी और अधिक मज़बूत है।

इसका वजन ४२ से ५३ पौ० प्रति घनफुट तक रहता है। यह सूखने और काम करने में सरल है। अण्डमन से बड़े नाप के लट्टों में ६० रु० प्रति टन के हिसाब से मिलती है। (सन् १९३७) कलकत्ते के बाजारों में यह बहुधा जाइल के साथ मिलीजुली बिकती है। और सरकारी तौर से इसका व्यापारिक नाम भी जाइल ही मान लिया गया है।

लैजरस्ट्रोमिया लैन्सिओलाटा (*Lagerstroemia lanceolata*)

व्यापारिक नामः—बेनटीक। देसी नाम—नाना (बम्बई), नन्दी (कुर्ग), बेनटीक (तामिल)

वजनः—४५ से ४६ पौ० प्रति घनफुट (हवा में सूखने पर)

लकड़ी की दशाः—कच्ची लकड़ी कुछ सफ़ेद परन्तु भूरे रंग की और पकी हल्के लाल या भूरे रंग की होती है। जो हवा लगने पर और गहरे रंग की हो जाती है। इस लकड़ी में कोई विशेष गंध या स्वाद नहीं होता। रेशे अधिकतर सीधे और मोटे होते हैं। यदि उचित ढंग से सुखाई जाय तो कई कामों के लिये यह एक अच्छी लकड़ी है।

सुखाईः—यह कुछ कठिनता से सूखनेवाली लकड़ी है। यदि अच्छी प्रकार देखभाल न की जाय तो पेंठती और सिरों पर से फट जाती है। इसके चट्टे को ढककर धीरे-धीरे सुखाना चाहिये। इसी प्रकार फिस्न में भी यदि इसे धीरे-धीरे सुखाया जाय ता कोई दोष उत्पन्न न होगा। भारत के पच्छिमी घाट में नाव ब्राने की यह बहुत प्रसिद्ध लकड़ी है। इससे ज्ञात होता है कि यह लकड़ी सम जलवायु में भी सरलतापूर्वक सुखाई जा सकती है। और कई महत्वपूर्ण कामों में भी इसका प्रयोग सफल रहा।

मज़बूतीः—बेनटीक अपनी विशेषताओं के कारण बहुत कुछ सागोन के मिलती-जुलती है। वजन में सागोन के बराबर है परन्तु

कठोरता में उससे २० प्रतिशत अधिक है। यह एक अच्छी मज़बूत लकड़ी है। इमारती आवश्यकताओं के लिये बहुत उपयुक्त है, विशेष रूप से जब लचीली लकड़ी की आवश्यकता हो।

पायदारी:—यह एक मध्यम श्रेणी की पायदार लकड़ी है, जो अधिक समय तक लकड़ी को हानि पहुँचाने और बदरंगी लानेवाले (कुकुरमुत्ता) का सामना कर सकती है। देहरादून के कब्रिस्तानी प्रयोग में इसके ६ टुकड़ों में से ५ चार वर्ष बाद भी ठीक पाये गये, यद्यपि दीमक अवश्य कुछ असर कर गई थी। इस दोष को रक्षात्मक मसाले द्वारा रोका जा सकता है, परन्तु कठिनाई है कि यह लकड़ी मसाले को नहीं सोखती। देहरादून में इस सम्बन्ध में किये गये प्रयोगों से सिद्ध हुआ कि वेनटीक की पक्की लकड़ी २ से ३ पाँ० प्रति घनफुट से अधिक मसाला नहीं सोखती।

औज़ारों से अनुकूलता:—यह लकड़ी मशीन पर या हाथ से हर प्रकार काम करने में सरल है। इस पर सफ़ाई खूब आती है और पालिश भी अच्छी चढ़ती है। वेनटीक के रेशे सीधे और महीन होते हैं। देहरादून में इसको प्लाई-उड बनाने के लिये प्रयोग में लाया गया। परन्तु इसके लिये यह उपयुक्त सिद्ध नहीं हुई।

प्रयोग:—भारत के पच्छिमी तट पर बहुधा वन्दरगाहों में वेन-टीक नाव बनाने की अच्छी लकड़ी समझी जाती है। इस लकड़ी को अरब वाले भी खरीद कर अपने यहाँ छोटे जहाज़ बनाने और ईराक में नाव बनाने के लिए ले जाते हैं। यह अधिकतर मकानों, गाड़ियों, फ़र्नीचर और बड़ई के काम की आवश्यकताओं को पूरा करती है। रेलवे ने इसे रेलगाड़ियों के फ़र्श के तख़्तों और कई दूसरे भागों के लिये स्वीकृत कर लिया है। मद्रास में इसको लारियों के ढाँचे (बाडी) बनाने में बहुत काम में लाया जाता है। मिट्टी के तेल के कुआँ में जो लकड़ियाँ लगाई जाती हैं उनके लिये भी वेनटीक उचित लकड़ी सिद्ध हुई है।

मिलने का स्थान:—मद्रास, बम्बई और कुर्ग से इसके १२ से २० फ़ीट तक लम्बे और ७ फ़ीट तक गोलाई के लट्टे प्रचुर मात्रा में मिलते हैं। जानकारी के लिये चीफ़ कन्सर्वेटर आफ़ फ़ारेस्ट, बम्बई, फ़ारेस्ट यूटिलाईज़ेशन आफ़सर मद्रास या चीफ़ फ़ारेस्ट आफ़सर, कुर्ग का लिखिये।

दर:—मद्रास में २० से ५६ रु० प्रति टन (लट्टों की दशा के अनुसार) इसी प्रकार बम्बई में लट्टों के दाम ३२ रु० से ८० रु० प्रति टन, कुर्ग में ४ आ० से ६ आ० प्रति घनफुट तक “फ़ारेस्ट डिपो” पर (सन् १९३७)

लैजरस्ट्रीमिया पार्विफ़्लोरा (*Lagerstrœmia parviflora*)

व्यापारिक नाम:—लेन्डी। देसी नाम—नन्दी, सिदक डौरी, लेन्डिया (सी. पी.), चिनांगी (कुर्ग), सिधा (बिहार)

वज़न:—४६ से ४८ पाँ० प्रति घनफुट (हवा में सूखने के बाद)

लकड़ी की दशा:—कच्ची लकड़ी सफ़ेदी लिये हुए भूरे रंग की और पक्की हल्के भूरे रंग की होती है। इसमें कोई विशेष गन्ध या स्वाद नहीं होता। रेशे बहुत मोटे और सीधे, परन्तु कभी-कभी कुछ घूमे हुए होते हैं। यह एक मध्यम श्रेणी की भारी और कठोर लकड़ी है। यह कठिनता से सूखती है, परन्तु सूखने के बाद खराब वातावरण में यथेष्ट आयु पाती है। यदि यह लकड़ी कठिनाई से सूखनेवाली न होती तो अत्यधिक काम में लाई जाती।

सुखाई:—लेन्डी को हवा में बिना किसी हानि व दोष के सुखाना बहुत कठिन है। यह सूखने में फटती और पेंठती है। अच्छा तो यह है कि इसे गीली दशा में ठंडे और नम मौसम में चिरवाया जाय। उसके बाद चट्टे को ढककर गर्म हवा और धूप से बचाने की आवश्यकता है। लेन्डी को धीरे-धीरे ही सुखाना चाहिये। यह किरन में बहुत सरलता से सूख सकती है। इसके २ 'च

मोटे तख्तों को हवा में सुखाने में लगभग दो वर्ष का समय लगता है। लकड़ी के सिरों पर से फटने को रोकने के लिये मसाला लगा देना चाहिये।

मज़बूती:—लेन्डी सागोन से कुछ भारी और कठोर लकड़ी है। यह बहुधा शक्तियों में सागोन के बराबर है, परन्तु चोट सहने और बोझ से टूटने में उससे अधिक मज़बूत है। यदि भली प्रकार सुखा ली जाय तो इसे बहुत से कामों में सागोन के स्थान पर काम में लाया जा सकता है।

पायदारी:—यह अधिक पायदार लकड़ी है। देहरादून के क्विस्टानी प्रयोग में यह अति विपरीत वातावरण में भी ५ वर्ष तक स्थिर रही। यह रक्षात्मक मसाले को भली प्रकार नहीं सोखती, कहीं कम और कहीं ज्यादा। देहरादून में इसके स्लीपरों को मसाला देने से मालूम हुआ कि कहीं-कहीं केवल दो पाँड प्रति घनफुट और कहीं १० पाँ० प्रति घनफुट के लगभग मसाला लगा।

औज़ारों से अनुकूलता:—लेन्डी चिराई-कटाई और काम करने के विचार से अधिक सरल है, परन्तु गीली लकड़ी अधिक सरलता से चिरती है। जिन टुकड़ों में रेशे घूमे हुए हों उनके चिरनेमें तिरछा हो जाने का भय रहता है। इस पर सफ़ाई भी अच्छी आती है और छेदों को भर लेने के बाद पालिश भी अच्छी होती है। अभी तक प्लाई-उड बनानेके लिये इसका प्रयोग नहीं किया गया है। विचार किया जाता है कि इस काम के लिये यह अच्छी लकड़ी न होगी।

प्रयोग:—यह यदि हवा में सरलता से सूखनेवाली लकड़ी होती तो बहुत काम में लाई जा सकती थी। फिर भी लेन्डी अपनी उपज के क्षेत्रों में यथेष्ट प्रसिद्ध है। इमारती कामों में यह खम्भों, शहतीरों और कड़ियों के लिये प्रयोग में लाई जाती है। पुलों, बैलगाड़ियों और पीपे बनाने में भी अधिकतर काम आती है। ईस्ट इन्डियन रेलवे ने इसे औज़ारों के दस्तों और लकड़ी को मोड़कर बनाई जानेवाली

चीजों के लिये स्वीकृत किया है। किलन में उचित रूप से सुखाने के बाद लेन्डी साधारण आवश्यकताओं के लिये एक अच्छी लकड़ी सिद्ध हो सकती है। जलाने के लिये भी यह अच्छी है।

मिलने का स्थान:—यह हिन्दुस्तान के कुल नमीवाले भागों में पाई जाती है। यह बंगालमें बहुत पैदा होती है। आसाम, उत्तर प्रदेश, मध्य प्रदेश, बिहार, उड़ीसा, बम्बई और कुर्ग से भी थोड़ी बहुत प्राप्य हो सकती है। जानकारी के लिये समीप के किसी कन्सर्वेटर आफ़ फ़ारेस्ट या चीफ़ फ़ारेस्ट आफ़सर कुर्ग को लिखना चाहिये।

दर:—लेन्डी साधारणतया एक सस्ती लकड़ी है। विभिन्न स्थानों में इसके दाम १६ से ५० रु० प्रति टन तक हैं जिसका मध्य मूल्य लगभग २५ रु० प्रति टन है (सन् १९३७)

लैनियाग्रैन्डिस (Lannea grandis)

व्यापारिक नाम:—भाँगन। देसी नाम—मोहिन (सी. पी. व बरार), गोडा (कुर्ग), डोका (बिहार)

वज़न:—लगभग ३५ से ३६ पाँ० प्रति घनफुट (हवा में सूखने के बाद)

परन्तु इस लकड़ी का वज़न बहुधा इससे कम या अधिक भी रहता है।

लकड़ी की दशा:—कच्ची लकड़ी कुछ सफ़ेद रंग की और चौड़ी होती है। पक्की कालापन लिये हुए लाल या पक्के भूरे रंग की होती है। लकड़ी में कोई गंध या स्वाद नहीं होता। इसके रेशे बहुधा सीधे और घने होते हैं और कभी-कभी अधिक घूमे हुए भी रहते हैं। भाँगन एक अच्छे प्रकार की लकड़ी है। यदि सरलता से सूखनेवाली होती तो इसकी माँग और भी अधिक होती।

सुखाई:—भाँगन धीरे-धीरे और कठिनता से सूखनेवाली लकड़ी है। इसकी कच्ची लकड़ी पक्की से अधिक मोटी, कीड़ा

लगनेवाली और जल्द नष्ट हो जानेवाली होती है। पक्की लकड़ी बहुत मज़बूत और इतनी धीरे-धीरे सूखनेवाली है कि अभी तक देहरादून में कोई लकड़ी इसके समान देर में सूखनेवाली प्रयोग में नहीं आई। लगभग १३ इंच मोटे तरुतों को ११ प्रतिशत तक नम तापमान पर सुखाने में ३ वर्ष लगे और इस अवधि में कुल कच्ची लकड़ी बदरंगी (कुकुरमुत्ते) और कीड़े से नष्ट हो चुकी थी और पक्की लकड़ी तब तक समान रूप से सूखी भी नहीं थी।

सबसे अच्छा उपाय यह है कि भींगन की कच्ची लकड़ी को पक्की से अलग करके रक्षात्मक मसाले द्वारा शोधित कर लें और कच्ची को खुले हवादार चट्टे के रूप में जल्दी सुखाने का प्रयत्न किया जाय। परन्तु पक्की लकड़ी को ढके चट्टे के रूप में कम हवा में धीरे-धीरे सुखाने का उपाय किया जाय तो अच्छा है। क्योंकि भींगन में गोंद बहुत होता है, इसलिये यह लकड़ी किलन में अधिक सरलता से नहीं सुखाई जा सकती। गोंद किलन की बन्द गरमी में लकड़ी की नमी को नहीं निकलने देता, इसलिये उसको हवा में सुखाना अच्छा है।

मज़बूती:—भींगन पर जो शक्ति सम्बन्धी प्रयोग देहरादून में किये गये उनमें यह लकड़ी कुछ अधिक मज़बूत सिद्ध नहीं हुई। यह सागोन की अपेक्षा हल्की और मुड़ने और खम्भे की शक्ति में उसकी आधी है। चोट सहन करने और अपने को फटने से बचाने में यह उससे अच्छी है। कठोरता में यह सागोन के ७० प्रतिशत है। ऐसा मालूम होता है कि भींगन की जो लकड़ी देहरादून में शक्ति सम्बन्धी प्रयोगों के लिये आई वह घटिया थी यानी यह लकड़ी अपने वज़न के विचार से बहुत हल्की, भारी और घटिया, बढ़िया हो सकती है। बहुधा भींगन के टुकड़े सागोन के समान भारी और मज़बूत देखने में आये हैं।

पायदारी:—भींगन की कच्ची लकड़ी बदरंगी (कुकुरमुत्ता)

और कीड़े से जल्दी खराब हो जाती है विशेषकर गीली दशा में । देहरादून के क्लबिस्तानी प्रयोग में यह एक वर्ष भी न टिकने पाई । परन्तु पक्की लकड़ी अवश्य अधिक समय तक चलनेवाली होती है, यद्यपि अभी इसके विषय में भी निश्चित रूप से नहीं कहा जा सकता । कच्ची लकड़ी रक्षात्मक मसाले को अच्छी तरह और पक्की बहुत कम सोखती है ।

औजारों से अनुकूलता:--काम करने के विचार से भींगन अच्छी लकड़ी है । खराद पर या हाथ से दोनों तरह इस पर अच्छी सफाई आती है । पालिश भी खूब होती है जिससे इसके रेशे और लकड़ी का रंग अति सुन्दर और चमकदार दिखाई देता है । कभी-कभी रेशों के घुमाव के कारण रन्दा करने में भींगन फट जाती है और गोंद के कारण इस पर चिराई भी अधिक परिश्रम लेती है । इसके अतिरिक्त और कोई कठिनता नहीं होती ।

प्रयोग:--भींगन काफ़ी प्रसिद्ध और घरेलू आवश्यकताओं की एक अच्छी लकड़ी है । यह छोटे-छोटे कामों में हिंदुस्तान के बहुत से भागों में प्रयोग में लाई जाती है परन्तु यह ऐसी लकड़ी नहीं जो किसी एक ही स्थान से यथेष्ट मात्रा में मिल सके । इमारती कामों, फ़र्नीचर, कृषि उपकरण, पानी के नलके तसले, डोंगे और नाव बनाने के काम में आती है । खरादी चीज़ों और बेल-बूटों की खुदाई के लिये भी उपयुक्त है । इसकी कच्ची लकड़ी दियासलाई बनाने के लिये ठीक है । परन्तु कुछ सकल अवश्य है । चमड़ा काटने के लिये नीचे रखने की लकड़ी, जूतों के कलबूत और ब्रुश के दस्ते बनाने के लिये भी यह अच्छी लकड़ी है । कच्ची लकड़ी पेन्सिल बनाने के लिये भी ठीक है, यदि इसे रासायनिक तौर से कुछ मुलायम बना लिया जाय । जूट (सन) के कारख़ानों में "रोलर्स" यानी कोल्हू के गट्टू भींगन की लकड़ी के बहुत अच्छे बनते हैं । रक्षात्मक मसाले देकर इसे रेल के स्लीपरों के लिये भी उपयोगी बनाया जा सकता

है। तात्पर्य यह कि भौंगन भली प्रकार सुखाये जाने पर बहुत से लाभदायक कामों में लाई जा सकती है।

मिलने का स्थान:—यह हिन्दुस्तान के मैदानी जंगलों की साधारण लकड़ी है जो लगभग देश के प्रत्येक भाग में पाई जाती है परन्तु इसके स्थायी और लगातार जंगल कहीं नहीं हैं। उत्तर प्रदेश, मध्य प्रदेश, बंगाल, बिहार, उड़ीसा और मद्रास के प्रान्तों में यह एक सीमा तक काफ़ी होती है। यह हर जगह लकड़ी के व्यापारियों के यहाँ मिल सकती है।

दर:—क्योंकि अभी तक भौंगन की माँग अधिक नहीं है, इसलिये यह सस्ते दामों पर मिल जाती है। उत्तर प्रदेश, बिहार, मध्य प्रदेश, और मद्रास से २२ रु० से ३० रु० प्रतिटन तक मिल सकती है। (सन् १९३७)

मैन्जीफ़ीरा इन्डिका (Mangifera indica)

व्यापारिक नाम:—मैन्गो। देसी नाम—आम, अरवा, मावो (कुर्ग)

वज़न:—३८ से ४३ पौ० प्रति घनफुट (हवा में सूखने के बाद)

लकड़ी की दशा:—यह भूरे या बादामी रंग की एक प्रसिद्ध लकड़ी है, जिसमें कोई विशेष गंध या स्वाद नहीं होता। रेशे मोटे तथा कभी-कभी घूमे और गुथे हुए होते हैं। यह एक मध्यम श्रेणी की वज़नी और अधिक मज़बूत लकड़ी है जो बहुत से कामों में प्रयोग की जाती है। यह लकड़ी अपना रूप बहुत अंश तक एक सा ही बनाये रखती है।

सुखाई:—आम की लकड़ी सूखने में सरल है और जल्दी सुखाई जा सकती है। इसके अधिक चौड़े तहते सूखने की दशा में बीच से कुछ फट जाते हैं। इसके अतिरिक्त और कोई दोष नहीं आने पाता। गीली दशा में पड़ी रहने से आम की लकड़ी बदरंगी और फफूँदी ले आती है। यदि जल्दी सुखाई जाय तो ये दोष पैदा नहीं

होते । इसलिये इस लकड़ी को गीली ही चिरवा कर हवादार जगह में खुला चट्टा लगा देना चाहिये । नम जलवायु में, जहाँ बदरंगी और फफूँदी का भय हो, इस लकड़ी का चट्टा धूप में खड़ा करके लगा देना चाहिये । यह किलन में भली प्रकार सुखाई जा सकती है ।

मज़बूती:—आम को लोग बहुधा कम पायदार समझते हैं । परन्तु यह किसी अंश तक एक मज़बूत लकड़ी है । वज़न में सागोन से कुछ हल्की और चोट सहने, अपने को फटने से बचाने में वह सागोन से अच्छी है । परन्तु अन्य शक्तियों में यह सागोन की ८० प्रतिशत है । आम की लकड़ी मुख्य विशेषता यह है कि यह अपने रूप को नहीं बिगड़ने देती और इस बात में लगभग सागान के समान है ।

पायदारी:—यह बाहरी कामों के लिए इतनी पायदार नहीं होती । जल्दी ही बदरंग हो जाती है और गलने लगती है । दोमक भी इसको जल्दी लग जाती है । देहरादून के कब्रिस्तानी प्रयोग में इसके टुकड़े २½ वर्ष के अन्दर नष्ट हो गये । यह रक्षात्मक मसाले को भली प्रकार सोख लेती है अर्थात् इसकी लकड़ी १७ पाँ० प्रति घनफुट के लगभग मसाला पी लेती है । फिर यह बाहर के कामों के लिये भी सुरक्षित हो जाती है ।

औज़ारों से अनुकूलता:—आम की लकड़ी काम करने और औज़ारों के लिये सरल व कम परिश्रमी होती है । चिराई-कटाई व इस पर सफ़ाई लाने में कोई कठिनाई नहीं होती । छेदों को भर देने के बाद इस पर रंग और पालिश भी खूब चढ़ता है । इसकी प्लाई-उड भी अच्छी बनती है । मद्रास के दक्षिणी-पच्छिमी किनारे पर एक "फ़र्म" इससे बहुत सुन्दर प्लाई-उड बना रही है ।

प्रयोग:—दक्षिणी भारत की आम की लकड़ी उत्तरी भारत की आम की लकड़ी से अच्छी होती है । आम की लकड़ी हिन्दुस्तान के प्रत्येक भाग में प्रचुर मात्रा में काम में लाई जाती है । यह सस्ते

प्रकार के फ़र्नीचर, तड़ते, चाय के पैकिंग बक्सों, सन्दूकों और पेटियों के लिये बहुत उपयुक्त है। नाव, बैलगाड़ी के कुछ भाग कृषि उपकरण, ताँगों की छतों के ढाँचे (फ़ेम) और थोड़े दिन से साईंउड इत्यादि अर्थात् इसी प्रकार के विभिन्न कामों में यह बहुत प्रयोग की जाती है। यह खुशक चीज़ें रखने के छोटे डिब्बे और जूतों की एड्रियाँ बनाने के लिये भी एक अच्छी लकड़ी है।

मिलने का स्थान:—आम के पेड़ हिन्दुस्तान के जंगलों और मैदानों में अधिकतर पाये जाते हैं। इस विचार से इसकी लकड़ी प्रचुर मात्रा में मिलनी चाहिये, परन्तु ऐसा नहीं है। इसका यह कारण है कि आम को लोग लकड़ी के लिये नहीं, बल्कि फल के लिये लगाते हैं। फिर भी हर स्थान से थोड़ी बहुत लकड़ी मिल सकती है। जानकारी के लिये स्थानीय व्यापारियों या समीप के किसी फ़ारेस्ट अफ़सर को लिखना चाहिये।

दर:—आम की लकड़ी अपनी दशा और नाप के अनुसार विभिन्न दामों पर बिकती है। आम के लट्टे ४० से ५० फ़ीट तक लम्बे और ६ फ़ीट तक गोलाई के हो सकते हैं। मद्रास में आम की अच्छी लकड़ी ४४ रु० प्रति टन और बम्बई में ८० रु० प्रति टन तक बिकती है। बंगाल, बिहार, उड़ीसा, यू० पी० (उत्तर प्रदेश), सी० पी० (मध्य प्रदेश) और कुर्ग में १५ रु० से ५० रु० प्रति टन तक मिल सकती है। (सन् १९३७)

मेसुआ फेरिया (*Mesua ferrea*)

व्यापारिक नाम:—मेसुआ । देसी नाम:—नाहोर, नागेश्वरी (नैपाल व बंगाल), नांगल (तामिल) इत्यादि।

वज़न:—६० से ६७ पौ० प्रति घनफुट (हवा में सूखने के बाद)

लकड़ी की दशा:—कच्ची लकड़ी हल्के बादामी रंग की और अधिक चौड़ी होती है। पकी गहरे लाल या गहरे ब्राउन रंग की होती है। इसमें कोई गंध या स्वाद नहीं होता। रेशे मध्यम श्रेणी के

घने, सीधे, कभी-कभी घूमे और गुथे हुए होते हैं। यह बहुत भारी कठोर और मज़बूत लकड़ी है जिसमें कोई सुन्दरता अर्थात् गहरी काली धारियाँ इत्यादि नहीं होतीं।

सुखार्हः—मेसुआ धीरे-धीरे और कठिनता से सूखनेवाली लकड़ी है। यदि यथैष्ट सावधानी और देखभाल न की जाय तो यह पेंडती और फटती है। इसे ढककर और गर्म व शुष्क हवाओं से बचाकर सुखाना चाहिये और सूखने के लिये समय भी अधिक देना चाहिये। इस प्रकार मेसुआ बिना खराबी के सुखार्ह जा सकती है।

मज़बूतीः—यह हिन्दुस्तान की सबसे अधिक कठोर और मज़बूत लकड़ियों में से है। यह सागोन से दुगुनी कठोर और दूसरी शक्तियों में उससे ज्योढ़ी है। ब्योरे के लिये पुस्तक के अंत में दिये हुए नक़शे को देखिये।

पायदारीः—इसके रेल के स्लीपर बिना किसी रक्षात्मक मसाले के १२-१४ वर्ष तक चले हैं और हर प्रकार की लापरवाही से प्रयोग किये जाने पर भी ये वर्षों दीमक और बदरंगी (कुकुरमुत्ता) से सुरक्षित रहे हैं। देहरादून के क़ब्रिस्तानी प्रयोग में इसके १२ टुकड़ों में से १० अभी ६ साल बाद भी ठीक पाये गये।

औज़ारों से अनुकूलताः—अधिक कठोर होने के कारण मेसुआ औज़ारों के लिये एक कठिन लकड़ी है। इसलिये इसको गीली दशा में चिरवा लेना चाहिये। इस पर सफ़ाई लाने में भी बहुत परिश्रम करना पड़ता है। इसलिये व्यापारिक विचार से यह बड़ई-खाने (वर्कशाप) की साधारण आवश्यकताओं की लकड़ी नहीं है।

प्रयोगः—मेसुआ अधिकतर इमारती कामों में, खम्भों और शहतीरों के रूप में प्रयोग में लाई जाती है। यह पुलों के बनाने के लिये भी अच्छी है। मेसुआ रेल के स्लीपर, बैलगाड़ियों, खानों के अन्दर के खम्भों, नावों और बन्दरगाहों

के काम की एक अच्छी लकड़ी है। तात्पर्य यह है कि जहाँ कठोर और मज़बूत लकड़ी की आवश्यकता हो वहाँ इसे काम में लाना चाहिये। गोदामों और कारखानों के फ़र्श लगाने में भी इसके टुकड़े बहुत अच्छे रहते हैं।

मिलने का स्थान:—आसाम में यह लकड़ी बहुत पैदा होती है। जहाँ से इसके ३० फ़ीट तक लम्बे और ४ फ़ीट तक गोलाई के लट्टे १५०० टन के लगभग प्रतिवर्ष मिल सकते हैं। यह मद्रास, कुर्ग और कोचीन से भी काफ़ी मिल सकती है। बंगाल के चटगाँव डिवीज़न में भी कुछ होती है। जानकारी के लिये फ़ारेस्ट यूटिलाईज़ेशन अफ़सर, आसाम, मद्रास या बंगाल को लिखना चाहिये। चीफ़ फ़ारेस्ट अफ़सर, कुर्ग से भी जानकारी प्राप्त की जा सकती है।

दर:—आसाम में इसके लट्टों के दाम ३८ रु० प्रति टन और चिरान की हुई लकड़ी १ रु० ८ आ० प्रति घनफ़ुट तक मिलती है। मद्रास में इसके दाम ७५ रु० से १० रु० प्रति टन और कुर्ग में ७ रु० प्रति कंडी (१२½ घनफ़ुट) हैं। (सन् १९३७)

माइकीलिया की लकड़ियाँ (Michelia species)

- (१) माइकीलिया चम्पाका
- (२) माइकीलिया एकसेल्सा
- (३) माइकीलिया मौन्टाना

व्यापारिक नाम:—चम्प । देसी नाम:—चम्पक, चम्पा, टीटा-सोपा ।

वज़न:—३१ से ३४ पौ० प्रति घनफ़ुट (हवा में सूखने के बाद)

लकड़ी की दशा:—कष्ठी लकड़ी कम चौड़ी सफ़ेद या हल्के भूरे रंग की होती है। पक्की लकड़ी पीलापन लिये हुए भूरे रंग की होती है। इसमें कोई गंध या स्वाद नहीं होता। ये द्वितीय श्रेणी के घने और सीधे रेशोंवाली लकड़ियाँ हैं। ये चमकदार और चिकनी परन्तु वज़न में हल्की हाती हैं। यदि ये यथेष्ट मात्रा में

प्राप्य हो सकती तो कलकत्ते के बाज़ार में इन लकड़ियों की अच्छी क्वालिटी मिल सकती।

सुखाई:—ये सरलता से सूखनेवाली लकड़ियाँ हैं। इनकी गीली दशा में चिरवा कर कहीं छाया में या खूब हवादार गोदाम में चट्टा लगवा देना चाहिये। ये लकड़ियाँ जल्दी सूख जाती हैं। देहरादून में इनके पौन इंची तरुणों को गर्मी के मौसम में १३० प्रतिशत नमी से = प्रतिशत तक लाने में १ महीने से भी कम समय लगा और लकड़ी सूखने पर साफ़ और दोषरहित निकली। इसी प्रकार ये लकड़ियाँ किलन में भी सरलता से सुखाई जा सकती हैं। सिवाय इसके कि किलन में सूखी हुई लकड़ी का रंग, उसकी चमक और भड़क कम हो जाती है।

मज़बूती:—माइकीलिया की सब लकड़ियाँ वज़न, कठोरता और पायदारी में समान हैं। ये सागोन से २५ प्रतिशत हल्की, शक्ति में उससे २०-२५ प्रतिशत कमज़ोर और कठोरता में ४० प्रतिशत कम हैं।

पायदारी:—ये लकड़ियाँ अधिक दिन चलनेवाली नहीं हैं। यद्यपि यह बात प्रमाणित है कि पानी के भीतर खम्भों के रूप में प्रयोग किये जाने पर भी ये बहुत समय तक चलीं। देहरादून के क्राइस्टानी प्रयोग में माइकीलिया चम्पाका और माइकीलिया एक्सेल्सा के सब टुकड़े तीन वर्ष के अन्दर बदरंगी और फफूँदी से नष्ट हो गये। परन्तु माइकीलिया मौन्टाना के ६ टुकड़ों में से ५ टुकड़े ४½ वर्ष बाद भी ठीक दशा में पाये गये। माइकीलिया की लकड़ियाँ रक्षात्मक मसालों को भली प्रकार सोख लेती हैं जिससे उनकी मज़बूती बढ़ जाती है।

औज़ारों से अनुकूलता:—ये सीधे रेशोंवाली लकड़ियाँ हैं जिनकी चिराई, कटाई और इन पर काम करना बहुत सरल है। इन पर सफ़ाई और चिकनाहट भी अच्छी आती है। रंग और

पालिश भी अच्छा होता है। खरादी काम के लिये भी ये अच्छी सिद्ध हुई हैं और इनकी साईउड भी बनाई जा सकती है। परन्तु इनका साईउड सुन्दर नहीं बनती क्योंकि रेशे स्पष्ट नहीं दिखाई देते।

प्रयोग:—ये हल्के फ़र्नीचर और घरेलू आवश्यकताओं के लिये उपयोगी लकड़ियाँ हैं। आसाम में ये अनेक प्रकार के कामों के लिये उत्तम लकड़ी समझी जाती हैं। ये तर्रतों और लकड़ी को मोड़कर बनाई जानेवाली चीज़ों, सन्दूक और नाव बनाने में काम आती हैं। परन्तु इमारती कामों में कुछ कमज़ोर रहती हैं। फिर भी रक्षात्मक मसालों के साथ चम्प की लकड़ियाँ छत या फ़र्श के लिये तर्रतों के रूप में यथेष्ट उपयोगी सिद्ध हो सकती हैं।

मिलने का स्थान:—चम्प की लकड़ियाँ मुख्यतः बंगाल व आसाम से प्राप्त होती हैं। वास्तव में यही दो प्रान्त ऐसे हैं जहाँ से ये लकड़ियाँ बाहर भेजी जाती हैं। बर्मा में इनकी उपज अधिक नहीं होती। यहाँ की लकड़ियाँ केवल स्थानीय आवश्यकताओं में ही व्यय हो जाती हैं। यदि ये लकड़ियाँ प्रचुर मात्रा में प्राप्त हो सकती होतीं तो कलकत्ते के बाज़ार में ही सबकी सब खप सकती थीं। विशेष जानकारी के लिये फ़ारेस्ट यूटिलाइज़ेशन अफ़सर, बंगाल व आसाम को लिखना चाहिये।

दर:—आसाम से १८ फ़ीट लम्बाई के और ६ फ़ीट तक गाल लट्टे ५० रु० प्रति टन और चिरी हुई लकड़ी १ रु० १० आ० प्रति घनफुट तक मिल सकती है। बंगाल में कुस्यौंग, बक्सा और दार्जिलिंग डिवीज़न के लट्टे ३५ से ४५ रु० प्रति टन तक मिल सकते हैं। (सन् १९३७)

मिट्टागाइना पार्विफ़ोलिया (*Mitragyna parvifolia*)

व्यापारिक नाम:—कैम। देसी नाम—अम्साविटा, काली कडम्बा (बिहार), हेदू (हैदराबाद)

वज़न:—३६ से ४० पाँ० प्रति घनफुट (हवा में सूखने के बाद)

लकड़ी की दशा:—ताज़ी कटी हुई लकड़ी पीले रंग की होती है जो हवा लगने पर भूरी (वादामी) हो जाती है। लकड़ी में कोई विशेष गंध या स्वाद नहीं होता। रेशे साधारणतया सीधे और बहुधा घूमे हुए भी होते हैं परन्तु घनाघट में बहुत चिकने होते हैं। कैम खरादी काम की एक अच्छी लकड़ी है, यद्यपि हल्के बराबर नहीं।

सुखाई:—कैम सूखने की दशा में गिरह के पास से फटती और तड़कती है। यदि लकड़ी को सावधानी से धीरे-धीरे सुखाया जाय तो इस दोष से भी बची रहती है। कैम को गीला ही चिरवा कर किसी शैड के अन्दर छाया में चट्टा लगाना चाहिये जिससे लकड़ी धीरे-धीरे सूखती रहे। इस लकड़ी को हवा में सुखाने का यह अच्छा उपाय है। किलन में भी यह सरलता से सूख सकती है परन्तु इस बात का ध्यान रखना चाहिये कि लकड़ी को धीरे-धीरे सुखाया जाय जिससे कि फटने से सुरक्षित रहे।

मज़बूती:—यह लकड़ी सागोन से किसी अंश तक हल्की परन्तु कठोरता में उसके समान है। चोट सहने और अपने को फटने से बचाने में यह सागोन के समान है। परन्तु शक्ति में उससे २५ प्रतिशत कम है।

पायदारी:—कैम अधिक पायदार लकड़ी तो नहीं परन्तु बहुत जल्दी खराब होनेवाली भी नहीं। देहरादून के क़ाब्रिस्तानी प्रयोग में यह चार वर्ष तक ठीक रही। रक्षात्मक मसाले को यह भली प्रकार नहीं सोखता, कभी कम और कभी ज्यादा।

औज़ारों से अनुकूलता:—यदि रेशे सीधे हों तो कटाई और चिराई अधिक सरल हो जाती है और सफ़ाई भी अच्छी आती है परन्तु घूमे हुए रेशों की दशा में कुछ मेहनत अवश्य चाहती है। इस पर पालिश भी अच्छा होता है। झाईउड के लिये अभी तक इस पर प्रयोग नहीं किया गया। परन्तु विचार किया जाता है

कि इस काम के लिये यह ठीक न होगी वैसे इसकी बारीक चिरी हुई तन्तियाँ अच्छी हो सकती हैं।

प्रयोग:—कैम अधिकतर खरादी चीज़ों, खिलौनों इत्यादि में प्रयोग की जाती है। इसके कंधे, प्याले, प्यालियाँ, हाथ की छड़ियाँ, विभिन्न प्रकार के दस्ते और चौखटे अच्छे बनते हैं। इस लकड़ी पर खुदाई का काम भी अच्छा होता है। इसके अतिरिक्त कैम के तन्तों और फ़र्नीचर भी बनता है। कपड़े की मिलों के लिये घाबिन, क्रलम और रेखागणित (ज्यामिती से संबंधित) यंत्र भी बनाये जाते हैं।

मिलने का स्थान:—कैम के पेड़ एक स्थान पर साधारणतया थोड़ी मात्रा में ही पाये जाते हैं। इसके लगातार जंगल कहीं नहीं हैं। इसलिये इस लकड़ी की प्राप्ति किसी एक स्थान से प्रचुर मात्रा में नहीं होती। यू० पी० (उत्तर प्रदेश) और बिहार से कुछ, और बम्बई, मद्रास और उड़ीसा से उससे कम मिल सकती है।

दर:—यू० पी० (उत्तर प्रदेश) से कैम के अच्छे लट्टे २५ ह० प्रति टन और बिहार से २२ से ३० ह० प्रति टन तक मिल सकते हैं। (सन् १९३७)

मोरस की लकड़ियाँ (Morus species)

(१) मोरस एल्बा (Morus alba (२) मोरस लीवीगेटा

Morus laevigata)

व्यापारिक नाम:—मलबरी। देसी नाम:—शहतूत-तूतरी।

वज़न:—३८ से ४२ पाँ० प्रति घनफुट (हवा में सूखने के बाद)

लकड़ी की दशा:—मोरस एल्बा के पेड़ पंजाब में बहुतायत से उगाए जाते हैं और मोरस लीवीगेटा बंगाल व आसाम में होता है। शहतूत की ये दोनों लकड़ियाँ देखने में समान हैं। कच्ची लकड़ी सफ़ेद रंग की होती है, पक्की लकड़ी से, जो खुले हुए पीले

रंग की होती है, अलग मालूम होती है। सूखने पर पकी लकड़ी किसी अंश तक भूरे रंग की हो जाती है। इसमें कोई विशेष गंध या स्वाद नहीं होता। यह सीधे और द्वितीय श्रेणी के घने रंशों-वाली लकड़ी है।

सुखाई:—मलबरी का सूखना तो कठिन नहीं परन्तु यह सूखने में पेंडती है। कहा जाता है कि यदि इसके लट्टों को “चींफाड़” करके सुखाया जाय तो यह दोष बहुत अंश तक दूर हो जाता है। इसके अतिरिक्त लट्टों या चींफाड़ टुकड़ों के सिरों पर मसाला लगाकर अंतिम चिराई तक कुछ मास तक का समय अवश्य देना चाहिये। यह उपाय पंजाब के भागों में, जहाँ भुलसानेवाली हवाएँ चलती हैं, अति आवश्यक हैं जिससे लकड़ी जल्दी न सूखने पाये। मोरस लीवीगेटा, मोरस पल्वा का तुलना में कुछ सरलता से सूखनेवाली लकड़ी है। किलन में दोनों लकड़ियाँ अच्छी तरह सूखती हैं और कोई दोष नहीं आने पाता। मलबरी अधिकतर पंजाब में “स्पोर्ट्स गुड्स मैनुफ़क्चरर्स” यानी खेलकूद की चीज़ें बनानेवाले कारखानों में काम आनेवाली लकड़ी है। वे इसको गीली ही दशा में काम के योग्य बना लेते हैं। इसकी गीली लकड़ी चिराई-कटाई के बाद भाप द्वारा सरलता से खेल के बल्लों, स्टिकों के लिये मोड़ ली जाती है और फिर शिकञ्जे में कसकर सुखाई जाती है। इस प्रकार इस लकड़ी को सफलता से इच्छानुसार रूप में परिवातत करते हैं। मलबरी वज्रन में सागोन के लगभग है और चोट सहने, फटने और कठोरता में उससे अधिक मज़बूत है परन्तु दूसरी विशेषताओं में यह सागोन से कम है। ध्योरे के लिये पुस्तक के अंत में दिये हुए नमूने का देखिये।

पायदारी:—मलबरी मध्यम श्रेणी की पायदार लकड़ी है। देहरादून के क्लमिस्तानी प्रयोग में इसके बढ़िया से बढ़िया टुकड़े भी चार वर्ष में बीमक द्वारा नष्ट हो गये। परन्तु बदरंगी और फफूँदी

का कोई प्रभाव नहीं पाया गया । मलबरी पर रक्षात्मक मसालों का प्रयोग अभी तक नहीं किया जा सका, परन्तु लकड़ी की बनावट से ज्ञात होता है कि यह रक्षात्मक मसाला सोख सकती है ।

औजारों से अनुकूलता:—शहतूत की लकड़ी चिराई-कटाई और काम करने व सफ़ाई लाने के विचार से सरल है । खरादी चीज़ों और लकड़ी पर खुदाई के काम के लिये भी उपयुक्त है । भाप द्वारा मोड़े जाने के लिये शहतूत एक उत्तम लकड़ी है । यहाँ तक कि ६०° का कोण बनाने में यह ठीक मुड़ जाती है और बिलकुल नहीं चिटकती । इसी कारण मलबरी खेल के बल्लों और स्टिकों इत्यादि के लिये प्रसिद्ध है । साई-उड बनाने के लिये अभी तक इस पर प्रयोग नहीं किया गया, परन्तु इसके चौपाड़ टुकड़े रंग और सुन्दरता के विचार से अच्छे पाये गये हैं ।

प्रयोग:—उत्तरी भारत में शहतूत अधिकतर खेलकूद की चीज़ें बनाने के प्रयोग में लाई जाती है जिसके लिये यथार्थ में यह एक उत्तम लकड़ी है । यूरप और अमेरिका में भी अब इस काम के लिये मलबरी काफ़ी लोकप्रिय हो चुकी है और बहुधा लोग हाकी और स्टिकों के लिये 'पेश' की लकड़ी से उत्तम समझने लगे हैं । फ़र्नीचर के लिये भी मलबरी अच्छी लकड़ी है विशेषकर सफ़री (कैम्प) फ़र्नीचर के लिये बहुत उपयुक्त है । यह गाड़ियों की बाडी बनाने में भी काम आती है । यदि यह प्रचुर मात्रा में प्राप्त हो सकती तो इस लकड़ी को बहुत से कामों में लगाया जा सकता ।

मिलने का स्थान:—मोरस लीवांगेटा और मोरस की दूसरी लकड़ियों की प्राप्ति प्राकृतिक जंगलों से बहुत थोड़ी मात्रा में होती है । किन्तु पंजाब में मलबरी के बाग हैं । छाँगरमाँगा (जो अब पाकिस्तान में है) इसके लिए मुख्य स्थान है जहाँ से यह प्रचुर मात्रा में प्राप्त हो सकती है । इस लकड़ी की माँग इसकी पैदावार से अधिक है ।

दरः—मलबरी के दाम पंजाब के छाँगामाँगा इलाके से ६ फ़ीट लम्बाई और ३ फ़ीट तक गोलाई के लट्टे २ ६० से ३ ६० प्रति घनफुट के हिसाब से मिल जाते हैं।

ओलिया, और पैरोशिया जैक्विमोण्टियाना

(*Olea species and Parrotia jacquemontiana*)

व्यापारिक नामः—ओलिव और पैरोशिया। देसी नामः—(ओलिव के लिये) काव और (पैरोशिया के लिये) पोहू है।

वज़नः—ओलिव ६० से ७० पाँ० और पैरोशिया ४६ से ५० पाँ० प्रति घनफुट (हवा में सूखने के बाद)

लकड़ी की दशाः—ये दोनों बहुत कठोर, भारी और घने रंशों की मज़बूत व लचकदार लकड़ियाँ हैं। दोनों साथ ही साथ पाई जाती हैं। इनके पेड़ छोटे होते हैं और दोनों एक ही प्रकार के कामों में लाई जाती हैं। इसलिये इस पुस्तक में दोनों लकड़ियों का वर्णन साथ ही कर देना उचित समझा गया। ओलिव की कच्ची लकड़ी कुछ गुलाबी या हल्के सलेटी रंग की होती है। पक्की भूरे रंग की कुछ दूर गुलाबीपन लिये हुए होती है। पैरोशिया की पक्की लकड़ी सदा गहरे सलेटी रंग का होती है। दोनों लकड़ियों के रंशे बारीक और सीधे होते हैं। इन लकड़ियों में कोई विशेष गंध या स्वाद नहीं होता। ओलिव की पक्की लकड़ी अति सुन्दर होती है परन्तु ये लकड़ियाँ बहुत कम मिलती हैं। इसलिये इनसे कोई बड़ा नुमायशी काम नहीं लिया जा सकता।

सुखाईः—ओलिव को बहुत धीरे-धीरे सुखाना चाहिये जिससे कि लकड़ी फटने न पाये। इसके सिरों पर मसाला लगाकर चट्टे को ठक देना चाहिये। चट्टा घना लगाना चाहिये जिससे नमी धीरे-धीरे निकले।

पैरोशिया किसी अंश तक सरलता से सूखती है और इसके चट्टे को ढकने की आवश्यकता नहीं होती परन्तु दूसरी आवधानियाँ, जो औलिव के लिये बताई गई हैं, इसके लिये भी आवश्यक हैं। दोनों लकड़ियाँ किलन में धीरे-धीरे भली प्रकार सुखाई जा सकती हैं।

मज़बूती:—औलिव और पैरोशिया दोनों मज़बूत, पायदार, कठोर और लचकदार लकड़ियाँ होने के कारण भली प्रकार खीट सहन कर सकती हैं, इसलिये औज़ारों के दस्तों के लिये इनका प्रयोग किया जाता है। औलिव इस काम के लिए बढ़िया से बढ़िया “पेश” विदेशी लकड़ी की तुलना कर सकती है और पैरोशिया “पेश” से भी अच्छी अर्थात् “हिकरी” के समान है।

पायदारी:—औलिव बहुत दिनों तक चलनेवाली लकड़ी है परन्तु पैरोशिया इससे कम आयु पाती है। क्योंकि यह अधिक टिकाऊ कामों में प्रयुक्त नहीं होती इसीलिए इसका इतना महत्त्व नहीं है।

औज़ारों से अनुकूलता:—दोनों लकड़ियाँ काम करने और चिराई-कटाई के विचार से सरल हैं। खरादी काम के लिये भी अच्छी हैं। इन पर ख़ूब सफ़ाई आती है और पालिश भी अच्छी चढ़ती है।

प्रयोग:—ये दोनों लकड़ियाँ औज़ारों के दस्तों और दूसरे कठोर कामों के लिये बहुत उत्तम हैं परन्तु ये छोटे नाप में मिलती हैं। पैरोशिया तो केवल छोटे डंडों के रूप में ही मिलती है। रेलवे कार्यालय और दूसरे कारखानों में इन लकड़ियों का औज़ारों के दस्तों आदि में काफ़ी प्रयोग हो रहा है और खरादी चीज़ें भी इनसे अच्छी बनती हैं। औलिव के पुलिस के सिपाहियों की वर्दी में लगनेवाले डंडे भी बनाये जाते हैं। क्योंकि इसके रेशे बहुत साफ़ और महीन होते हैं इसलिये यह लकड़ी पष्ठीकारी के काम

के लिये बहुत अच्छी समझी गई है। इसके खिलौने भी अच्छे बनते हैं।

मिलने का स्थान:—औलिव अल्प मात्रा में मिलनेवाली लकड़ी है। पंजाब के रावलपिंडी डिवीज़न और काश्मीर के रामबन डिवीज़न से इसके २-२½ फ़ीट तक गोलाई के छोटे लट्टे मिल सकते हैं। पैरोशिया इसकी तुलना में कुछ अधिक मात्रा में मिल जाती है परन्तु नाप में यह औलिव से कम अर्थात् छोटे कुन्दों के रूप में मिलती है। उत्तर-पश्चिम सीमा प्रान्त (जो अब पाकिस्तान में है) तथा काश्मीर से ये काफ़ी मिल सकती हैं।

दर:—इनकी क्रीमों के बारे में चीफ़ कन्सर्वेटर आफ़ फ़ारेस्ट पंजाब व काश्मीर या कन्सर्वेटर आफ़ फ़ारेस्ट उत्तर-पश्चिम सीमा प्रान्त को (जो अब पाकिस्तान में है) लिखना चाहिये।

ओजीनिया डलबरजिऑइडीज़ (*Ougeinia dalbergioides*)

व्यापारिक नाम:—सांदन। देसी नाम—बंधन, पंजन (बिहार), टिनसा सी० पी० (मध्य प्रदेश)

वज़न:—लगभग ५४-५५ पाँ० प्रति घनफुट (हवा में सूखने के बाद)

लकड़ी की दशा:—कच्ची लकड़ी हल्के भूरे रंग की और कम चौड़ी होती है और पक्की कुछ कालापन लिये हुए भूरे रंग की होती है। जिसमें कभी-कभी कम गहरी धारियाँ सी होती हैं जिनकी बनावट भद्दी और मोटी होती है।

सांदन के बड़े लट्टे आमतौर पर बीच से खराब निकलते हैं। चिरान के समय उस हिस्से को निकाल देना चाहिये।

सुखाई:—यद्यपि यह हवा में धीरे-धीरे सूखनेवाली लकड़ी है परन्तु सूखते समय कोई दोष नहीं आने पाता। यदि अधिक सावधानी न बरती जाय तो बाहरी सतह पर से महीन-महीन

चिटक जाती है इसलिये सांदन को गीला ही चिरवा कर गोदाम के अन्दर सावधानी से चट्टा लगाकर ढक देना और धीरे-धीरे सुखाने का उपाय करना चाहिये । यह किरान में बिना किसी कठिनाई के सूखती है ।

मज़बूती:—सांदन एक कठोर लकड़ी है । सागोन से कहीं अधिक कठोर है । रेशों के घुमाव के कारण यह अपने आपको फटने से रोकने में भी बहुत मज़बूत है । दूसरी शक्तियों में यह सागोन के बराबर है और वज़न में उससे कहीं अधिक भारी है ।

पायदारी:—सांदन स्वभावतः अधिक टिकाऊ लकड़ी है । देहरादून के क्रिस्तानी प्रयोग में इसके ६ टुकड़ों में से प्रत्येक सात वर्ष के बाद भी सुरक्षित रूप में पाये गये । उनमें नाममात्र को दीमक का प्रभाव हुआ । सब लोग सांदन को एक बहुत दिन चलनेवाली लकड़ी मानते हैं । इस पर रक्षात्मक मसालों का प्रयोग अभी तक नहीं किया गया है । विचार किया जाता है कि इसके छेदों में एक प्रकार का गोंद भरा होने से यह रक्षात्मक मसालों को भली प्रकार नहीं सोखेगी ।

औज़ारों से अनुकूलता:—एक कठोर लकड़ी होने के कारण सांदन चिराई, कटाई और काम करने में अधिक परिश्रम लेती है । रेशों के घुमाव के कारण इस पर रन्दा मुश्किल से चलता है परन्तु जैसी चादो वैसी सफ़ाई आती है और पालिश खूब चढ़ती है । सार्ड-उड के लिये सांदन पर प्रयोग नहीं किया गया । अधिक कठोर होने के कारण यह इस काम के लिये ठीक न होगी ।

प्रयोग:—सांदन बहुत कठोर और मज़बूत होने से बैलगाड़ियों, औज़ारों के दस्तों, खेतीबाड़ी और इमारती कामों के लिये उपयुक्त है । इसके कुप्पे भी अच्छे बनते हैं । फ़र्नीचर के लिये सांदन अधिक भारी होने के कारण अनुपयुक्त है । फिर भी कुछ न कुछ फ़र्नीचर बनाने में भी प्रयोग की जाती है और इसके कोई-

कोई टुकड़े बहुत सुन्दर और सजावटी निकल जाते हैं। यह लकड़ी अपनी उपज के क्षेत्रों में बहुत प्रसिद्ध है।

मिलने का स्थान:—यह हिन्दुस्तान के मैदानी जंगलों में आम तौर पर होती है। परन्तु जहाँ इसके मोटे पेड़ होते हैं वहाँ इसकी स्थानीय माँग भी बहुत होती है। परन्तु जिन भागों में इसके पेड़ छोटे होते हैं वहाँ से यह छोटे लट्टों के रूप में प्रचुर मात्रा में बाहर भेजे जा सकते हैं। बम्बई के पच्छिमी तट के जंगलों से आये हुए सांदन के लट्टे सबसे अच्छे होते हैं। सी० पी० (मध्य प्रदेश), बिहार, उड़ीसा और यू० पी० (उत्तर प्रदेश) से भी यह मिल सकते हैं। जानकारी के लिये इन प्रान्तों के कन्सर्वेटर आफ फ़ारेस्ट को लिखना चाहिये।

दर:—बम्बई में इसके उत्तम प्रकार के लट्टे १४५ रु० प्रति टन, सी० पी० (मध्य प्रदेश) में ७५ रु० से १२५ रु० प्रति टन और बिहार उड़ीसा में ३० रु० से ६० रु० प्रति टन और यू० पी० (उत्तर प्रदेश) में छोटे पेड़ होने के कारण २५ रु० प्रति टन तक मिल जाते हैं [सन् १९३७]

फ़ीबी की लकड़ियाँ (Phoebe species)

- (१) फ़ीबी हेन्सियाना (Phoebe hainesiana)
- (२) फ़ीबी ऐटेन्यूएटा (Phoebe attenuata)
- (३) फ़ीबी गोप्रलपारेनेसिस (Phoebe goalparensis)

व्यापारिक नाम:—बोनसम। देसी नाम—मकरोई, अंगारी(नैपाल)

नोट:—कभी-कभी इन लकड़ियों को भ्रम से आसाम टीक भी कहते हैं क्योंकि ये सागोन के रंग की होती हैं परन्तु इनका 'टीक' से कोई सम्बन्ध नहीं है।

वज़न:—३० से ३५ पाँ० प्रति घनफुट (हवा में सूखने के बाद)

लकड़ी की दशा:—बंगाल और आसाम में फ़ीबी की बहुत

सी क्रिस्में होती हैं। फ़ीबी हेन्सियाना, फ़ीबी पेटेन्यूएटा और फ़ीबी गोलपारेनसिस विशेषरूप से प्रसिद्ध हैं। इनकी कच्ची लकड़ी हल्के भूरे रंग की होती है और पकी ताज़ी कटी हुई कुछ पीलापन लिए हुए बादामी रंग की, जो जल्दी ही गहरे बादामी रंग में बदल जाती, और सागोन के रंग पर आ जाती है। इसी कारण बोनसम को "आसाम टीक" भी कहते हैं।

फ़ीबी हेन्सियाना इनमें सबसे हल्की होती है। इसमें कोई विशेष गंध या स्वाद नहीं होता। इसके रेशे कुछ अड़े परन्तु एक विशेष क्रम से होते हैं। बोनसम उत्तम प्रकार की हल्की लकड़ियाँ हैं जो प्रत्येक काम में लाई जाती हैं।

सुखाई:—बोनसम सूखने में सहल और सूखने के बाद स्थिर रहनेवाली लकड़ियाँ हैं। देहरादून में इनसे जो फ़नीचर बनाया गया उसमें कई वर्षों तक कोई दोष नहीं पैदा हुआ। इनकी "बीनियर" अर्थात् प्लाईउड के लिये एक-एक तह को ६० प्रतिशत नमी से ४ प्रतिशत तक लाने में एक मामूली ड्रायर मशीन में केवल १५ मिनट लगे। बोनसम को गीला चिरवाकर हवादार गोदाम के अन्दर चट्टा लगाकर छोड़ देना ही इसको सुखाने का एक उचित उपाय है। यह किलन में भी सरलता से सूखती है।

मजबूती:—फ़ीबी हेन्सियाना शक्ति में सागोन से २० प्रतिशत कम है और कठोरता में सागोन का २० प्रतिशत है। फ़ीबी की और लकड़ियों पर अभी तक देहरादून में शक्ति सम्बन्धी प्रयोग नहीं किये गये हैं। विचार किया जाता है कि वह फ़ीबी हेन्सियाना से कुछ अच्छी होंगी।

पायदारी:—फ़ीबी हेन्सियाना देहरादून के क्लबिस्तानी प्रयोग में सफल रही। इसके ६ टुकड़ों में से ५ साढ़े पाँच वर्ष के बाद भी स्थिर रहे, यद्यपि दीमक और बदरंगी (कुकुरमुत्ता) का कुछ असर हुआ था। इसलिये बोनसम को मध्यम श्रेणी की टिकाऊ

लकड़ियाँ कहा जा सकता है। बिना रक्षात्मक मसाला दिये इनका बाहरी प्रयोग असुरक्षित होगा।

औजारों से अनुकूलता:—इनकी चिराई-कटाई और इन पर काम करना सरल है। थोड़ी मेहनत से काफ़ी सफ़ाई आ जाती है और यद्यपि ये बहुत सजावटी लकड़ियों में से नहीं हैं फिर भी मोमी पालिश के बाद कुछ सुन्दरता आ जाती है। फ़ीबी हेन्सियाना प्लाईवुड बनाने में भी सफल रही। इसकी प्लाईवुड से बनाये गये चाय के बक्स बहुत मज़बूत सिद्ध हुए। इस विचार से बोनसम एक उत्तम लकड़ी है।

प्रयोग:—पिछले कुछ वर्षों तक बोनसम इतनी प्रसिद्ध लकड़ी नहीं थी परन्तु अब लोग इसे जानने लगे हैं। और इसको अच्छी लकड़ी समझते हैं। यह सन्दूक बनाने, हल्के प्रकार के फ़र्नीचर, और ग्रामोफ़ोन बाजों के कैबिनेट (बक्स) के लिये अच्छी लकड़ी है। सेना-विभाग में सिपाहियों के लिये इसके बने हुए सन्दूक बहुत पसन्द किये गये। यह ढलाई के साँचे इत्यादि के लिये भी बहुत पसन्द की जाती है।

मिलने का स्थान:—बोनसम बंगाल के अतिरिक्त आसाम प्रांत से अधिक मिल सकती है। परन्तु इसकी माँग दिन प्रतिदिन बढ़ती जा रही है। इसके २४ फ़ीट तक लम्बे और ५ फ़ीट तक गोलाई के लट्टे मिल जाते हैं। अधिक जानकारी के लिये फ़ारेस्ट यूटिलाईजेशन अफ़सर, आसाम को लिखना चाहिये।

दर:—आसाम में इसके लट्टों का भाव ४५ रु० से ५० रु० प्रति टन और चिरो हुई लकड़ी १ रु० ८ आ० और १ रु० १० आ० प्रति घनफ़ुट तक मिल जाती है। (सन् १९३७)

पीसिया की लकड़ियाँ (Picea species)

“पीसिया मेरिन्डा” और “पीसिया स्मिथियाना”

व्यापारिक नाम:—स्प्रेस। देसीनाम:—राई, काचल परतल (पंजाब)

वज़न:—२१ से ३६ पाँ० प्रतिघनफुट—साधारणतया २६ पाँड ।

लकड़ी की दशा:—सफ़ेद या कुछ अंश तक बादामी रंग की होती है। कच्ची और पकी लकड़ों में थोड़ा सा अन्तर होता है इसलिये कुछ पेड़ों की अन्दर की लकड़ी कुछ लालीपन लिये होती है जिसे भूल से पकी लकड़ी समझा जाता है। इन लकड़ियों में राल के समान गंध होती है। रेशे सीधे और समान होते हैं। रंग सूखने पर पक्का बादामी हो जाता है। स्पूस हल्के प्रकार की एक उत्तम लकड़ी है।

सुखार्ह:—स्पूस सावधानी से हवा में सरलतापूर्वक सुखार्ह जा सकती है। इसको गोशम के अन्दर सूर्य की सीधी किरणों और गरम हवाओं से बचाते हुए खुले चट्टे के रूप में लगाना चाहिये। यदि जल्दी सुखाने की चेष्टा की जायगी तो लकड़ी फटने लगेगी। स्पूस पर जल्दी बदरंगी (कुकुरमुत्ता) का प्रभाव होता है इसलिये चिरार्ह के बाद तुरन्त ही ज़मीन से काफ़ी ऊँचा चट्टा लगा देना चाहिये। यह किलन में भी सरलतापूर्वक सूखने-वाली लकड़ी है।

मज़बूती:—वज़न में हल्की होने के कारण स्पूस हिन्दुस्तान की अधिक मज़बूत लकड़ियों में से नहीं है। अपने वज़न के विचार से इसको अवश्य एक उत्तम और मज़बूत लकड़ी का पद दिया जा सकता है और जहाँ एक हल्के प्रकार की मज़बूत लकड़ी की आवश्यकता हो वहाँ स्पूस बहुत उत्तम लकड़ी है। यह सागोन से ३० से ३५ प्रतिशत हल्की और शक्ति में उसके ६५ से ७५ प्रतिशत के बराबर है। बदरंगी (कुकुरमुत्ता) से रक्षा करते हुए स्पूस हवाई जहाज़ में काम आनेवाली उत्तम हिन्दुस्तानी लकड़ी है।

पायदारी:—यह अधिक टिकाऊ लकड़ी नहीं है। गीली दशा में यह जल्दी कुकुरमुत्ता से कमज़ोर हो जाती है। इसके

अतिरिक्त दूसरी कमी इस लकड़ी में यह है कि यह रसात्मक मसालों को नहीं सोखती और अधिक से अधिक मशीनी दबाव के साथ भी केवल चौथाई इञ्च की गहराई तक मसाला कठिनता से खपाती है। इस विचार से स्पूस के रेल के स्लीपरों को ठीक नाप में काट लेने के बाद मसाला लगाना चाहिये जिससे कि मसाला दी हुई लकड़ी कटाई में न निकल जाय।

औजारों से अनुकूलता:—चिराई-कटाई और काम करने के विचार से स्पूस बहुत सहल लकड़ी है परन्तु चीड़ इत्यादि के समान कभी-कभी इसमें गाँठें अधिक होती हैं। इसलिये यह बढ़ई के काम की एक अच्छी लकड़ी नहीं हो सकती। साईउड बनाने के लिये भी यह अच्छी सिद्ध नहीं हुई, क्योंकि गाँठ और गाँद के कारण इसके अच्छे “बोनियर” नहीं बनते।

प्रयोग:—उत्तरी भारत के लकड़ी के व्यापारिक क्षेत्रों में स्पूस काफ़ी प्रसिद्ध है। इसका छतगिरी, फर्श के तबूतों, सस्ते और हल्के फर्नीचर, पैकिंग बक्स और पेटियों में बहुत प्रयोग किया जाता है। स्पूस अधिकतर रेल के स्लीपरों में काम आ जाती है। इससे कागज़ भी अच्छा बनता है। हल्के प्रकार के सन्दूकों के लिये भी यह एक अच्छी लकड़ी हो सकती थी, परन्तु इसकी प्राप्ति इतनी नहीं कि कलकत्ता और बम्बई जैसे व्यापारिक शहरों की बढ़ी हुई आवश्यकता को पूरा कर सके।

मिलने का स्थान:—स्पूस और “फर” अधिकतर मिलेजुले स्लीपरों के रूप में बिकती हैं। काश्मीर से इसके कुछ लट्टे भेलम में भी (जो अब पाकिस्तान में है) आते हैं, नहीं तो प्रत्येक स्थान पर स्लीपरों ही के रूप में ही पाई जाती हैं। स्पूस उत्तरी भारत की लकड़ी है। जानकारी के लिये चीफ़ कन्सर्वेटर आफ़ फ़ारेस्ट पंजाब, यू० पी० (उत्तर प्रदेश) या काश्मीर को लिखना चाहिये।

दर:—पंजाब में नदी किनारे के समीप के “डिपोज़” पर स्पूस ८ आ० से ११ आ० प्रति घनफ़ुट बिकती है। लड्डे २५ रु० से ३५ रु० प्रति टन बिकते हैं (सन् १९३७)

पाइनस की लकड़ियाँ (Pinus species

पाइनस लॉजीफ़ोलिया और पाइनस एक्सेल्सा

(Pinus longifolia and Pinus excelsa)

व्यापारिक नाम:—चीड़ (पाइनस लॉजीफ़ोलिया के लिये)
ब्ल्यू पाइन (पाइनस एक्सेल्सा के लिये)

देसी नाम:—चील (पाइनस लॉजीफ़ोलिया), कैल, परतल,
निशतर (पाइनस एक्सेल्सा)

वज़न:—चीड़ का औसत वज़न ३८ पाँ० और ब्ल्यू पाइन का ३२ पाँ० प्रति घनफ़ुट है।

लकड़ी की दशा:—कच्ची लकड़ी कुछ पीलापन लिये हुए सफ़ेद और पक्की बादामी रंग की होती है। इन लकड़ियों में बिरोज़ा या राल की सी गंध आती है। रेशे अधिकतर सीधे होते हैं परन्तु किसी-किसी स्थान की चीड़ के रेशे कुछ घूमे हुए भी होते हैं। परन्तु इस प्रकार की चीड़ की लकड़ी बड़ी मात्रा में प्राप्य नहीं होती। चीड़ के रेशे बनावट और क्रम के विचार से मोटे और महीन दोनों प्रकार के होते हैं। लकड़ी में जगह-जगह छोटी-बड़ी गाँठें पाई जाती हैं। उत्तरी भारत में देवदार के बाद चीड़ ही ऐसी लकड़ी है जिसका अधिकतर प्रयोग होता है। ब्ल्यू पाइन चीड़ से कुछ अच्छी होती है।

सुखाई:—ये सरलता से सूखनेवाली लकड़ियाँ हैं। गोदाम या शेड के अन्दर हवादार जगहों में इनका छोटा चट्टा लगाना चाहिये क्योंकि शेड के अन्दर चट्टा न लगाने से लकड़ी के फटने का डर रहता है। इसी प्रकार बन्द और सीली जगह पर चट्टा लगाने से

बदरंगी (कुकुरमुत्ता) लगने का भय रहेगा । ये लकड़ियाँ किलन में भी बहुत सरलता से सूखती हैं ।

मज़बूती:—मज़बूती के विचार से चीड़ और ब्ल्यू पाइन दोनों समान हैं । ब्ल्यू पाइन कुछ हल्की होती है । यह वज़न में 'टीक' के ७५ प्रतिशत के लगभग होती है । शक्ति सम्बन्धी प्रयोगों में पंजाब का चीड़ यू० पी० के चीड़ से किसी अंश तक मज़बूत सिद्ध हुआ है । दोनों लकड़ियाँ अपने हल्के वज़न के विचार से काफी मज़बूत कही जा सकती हैं ।

पायदारी:—चीड़ और ब्ल्यू पाइन दोनों कम टिकाऊ लकड़ियाँ हैं । इसलिये रेल के स्लीपरों और दूसरे बाहर के कामों में इन्हें रक्षात्मक मसाले के बिना प्रयोग में न लाना चाहिये । चीड़ की कच्ची लकड़ी मसाला खूब सोखती है परन्तु पक्की कम । ब्ल्यू पाइन इससे भी कम मसाला सोखती है ।

औज़ारों से अनुकूलता:—औज़ारों के लिये ये बिलकुल नर्म लकड़ियाँ हैं और बर्द्धखाने की आम आवश्यकताओं में ये बहुत काम आती हैं । इन पर सफ़ाई भी अच्छी आती है परन्तु पालिश अच्छा नहीं होता, यद्यपि रंग (पेन्ट) इन पर भली प्रकार होता है ।

प्रयोग:—चीड़ और ब्ल्यू पाइन पंजाब और यू० पी० (उत्तर प्रदेश) में आम हल्के कामों, बकसों और सामान की पेटियों में बहुतायत से प्रयुक्त होती हैं । रक्षात्मक मसाले के साथ रेलवे स्लीपरों के लिये भी ठीक हैं जो १६ से १७ वर्ष तक चलते हैं । इनकी खपरैलें भी बनाई जाती हैं । हल्के फ़र्नीचर और बहुत सी घरेलू आवश्यकताओं में भी काफी काम आती है ।

मिलने का स्थान:—चीड़ और ब्ल्यू पाइन दोनों हिमालय के जंगलों से स्लीपरों के रूप में लाई जाती हैं । परन्तु नदी किनारे के "डिपोज़" पर इनके लट्टे भी मिल सकते हैं । जानकारी के

लिये चीफ़ कन्सर्वेटर आफ़ फ़ारेस्ट पंजाब और यू० पी० (उत्तर प्रदेश) को लिखना चाहिये ।

दर:—ब्ल्यू पाइन के १२ फ़ीट लम्बे स्लीपर ५ रु० प्रति स्लीपर के हिसाब से मिलते हैं । लट्टों के दाम २५ रु० से ४० रु० प्रति टन होते हैं । चीड़ के ६ फ़ीट के स्लीपर ३ रु० ४ आ० स्लीपर के हिसाब से मिलते हैं (सन् १९३८)

टेरोकारपस डलबेर्गिऑइडोज़ (Pterocarpus dalbergioides)

व्यापारिक नाम:—अंडमान पडाक । देसी नाम: - पडाक ।

वज़न:—४३ से ४८ पौ० प्रति घनफ़ुट (हवा में सूखने के बाद)

लकड़ी की दशा:—कच्ची लकड़ी बादामी या मट्टियाले सफ़ेद रंग की होती है । पक्की गहरे लाल रंग की कभी खुलते हुए लाल रंग की या पीले रंग की भी होती है । लकड़ी में कोई विशेष गंध या स्वाद नहीं होता । इस लकड़ी में कभी कुछ गहरे रंग की धारियाँ भी होती हैं । रेशे मोटे और घूमे हुए होते हैं । यह बहुत मज़बूत, सुन्दर और टिकाऊ लकड़ी है ।

सुखाई:—अण्डमान पडाक को सुखाने में कोई कठिनाई नहीं होती । शेड के अन्दर हवादार जगह पर नियमित रूप से खुला हुआ चट्टा लगाना इसके सुखाने का सरल उपाय है । पडाक किलन में भी सुविधा से सूखती है ।

मज़बूती:—अण्डमान पडाक सागोन से कुछ भारी और उसी अनुपात से कठोरता और मज़बूती में भी अधिक है । इसमें मुख्य बात यह है कि प्रयोग में आने के बाद यह अपना रूप स्थिर बनाये रखती है और यही एक ऐसी लकड़ी है जो इस गुण के कारण सागोन से भी अच्छी कही जा सकती है और कोई हिन्दुस्तानी लकड़ी इस मामले में सागोन के समान भी नहीं है ।

पायदारी:—यह बहुत टिकाऊ लकड़ी है । बहुत दिनों तक इस पर दीमक का कोई प्रभाव नहीं होता और बदरंगी (कुकुरमुत्ता)

से भी सुरक्षित रहती है। देहरादून के क़ब्ज़िस्तानी प्रयोग में इसके ६ टुकड़ों में से प्रत्येक ७ वर्ष बाद भी सुरक्षित और अच्छी दशा में पाये गये। इसकी कच्ची लकड़ी रक्षात्मक मसाले को सोख लेती है परन्तु पक्की नहीं।

औजारों से अनुकूलना:—अण्डमान पडाक काम करने और चिराई-कटाई में अधिक मेहनत नहीं लेती। यदि रेशों में घुमाव के कारण सफ़ाई लाने में कुछ कठिनाई होती है, किन्तु छेदों को भर देने के बाद इस पर मोमी पालिश बहुत अच्छा चढ़ता है। यह लकड़ी ग्राईउड के लिये उपयुक्त नहीं परन्तु इसकी बारीक चिरी हुई तख्तियाँ बहुत अच्छी होती हैं। पडाक बहुत सुन्दर रंगवाली और सजावटी लकड़ी है।

प्रयोग:—अण्डमान पडाक हिन्दुस्तान और यूरोप में बहुत प्रसिद्ध लकड़ी है। यह उत्तम प्रकार की इमारती लकड़ी है जिससे कि बढ़िया फ़र्नीचर भी बनाया जाता है। इसकी बिलियर्ड खेलने की भारी मेज़ें, रेलगाड़ियाँ, ऊहाज़ों के कमरे (केबिन), फ़र्श और लकड़ी का कुल सजावटी सामान बहुत अच्छा बनता है।

मिलने का स्थान:—पडाक अण्डमान के टापुओं की मुख्य लकड़ी है जहाँ से इसके बड़े चौरस लट्टे अधिक संख्या में मिल सकते हैं। जानकारी के लिये चीफ़ फ़ारेस्ट अफ़सर पोर्ट ब्लेयर अण्डमान को लिखना चाहिये।

दर:—अण्डमान में चौकोर लट्टे १५ से १०० रु० प्रति टन और चिरान की हुई लकड़ी १५० रु० प्रति टन तक बिकती है। (सन् १९३७) पडाक की क़ीमत बाज़ार की दशा के अनुसार घटती-बढ़ती रहती है।

‘पडाकबर’ अण्डमान पडाक के पेड़ों से एक प्रकार की लकड़ी, जो ‘बर’ कहलाती है, काफी निकलती है। इसकी क़ीमत और नमूने के लिये चीफ़ फ़ारेस्ट अफ़सर अण्डमान को लिखिये।

टेरोकारपस मामू पियम (Pterocarpus marsupium)

व्यापारिक नाम:—बीजासाल । देसी नाम:—पियासाल (विहार), बैंगार्ह (तामिल), होनि (कुर्ग)

वजन:—४८ से ५० पौं० प्रति घनफुट (हवा में सूखने के बाद)

लकड़ी की दशा:—कच्ची लकड़ी सफेदी लिये हुए और पकी भूरे रंग की होती है जिसमें कि कहीं-कहीं गहरे चिह्न भी होते हैं। इस लकड़ी में कोई विशेष गंध या स्वाद नहीं होता। बीजासाल मध्यम श्रेणी की घने रेशोंवाली लकड़ी है जो बहुधा घूमे हुए होते हैं। यह इमारती आवश्यकताओं की बढ़िया और वजनी लकड़ी है परन्तु इसमें कोई विशेष सुन्दरता नहीं होती।

सुखार्ह:—यह बड़ी सरलता से सूख जाती है परन्तु सूखने की दशा में बाहर की सतह पर कुछ महीन महीन फटती है। इसके अतिरिक्त और कोई दोष नहीं पैदा होता। इसकी गीली दशा में ही चिरार्ह कराके शेड के अन्दर खुला चट्टा लगाना चाहिये। इसके बीच का भाग खराब होता है जिसे चिरार्ह के समय निकलवा देना अच्छा है। यह किलन में बहुत अच्छी तरह सूखती है और सूखने पर इसका रंग भी अच्छा निकलता है।

मज़बूती:—बीजासाल खूब भारी, कठोर और मज़बूत लकड़ी है। यह सागोन से १० प्रतिशत भारी, ३५ प्रतिशत कठोर और ३५ प्रतिशत चोट और धक्का सहने में अधिक है। दूसरी शक्तियों में यह सागोन के बराबर है परन्तु अपना रूप स्थिर बनाये रखने में यह पहले बताई हुई टेरोकारपस डलवरजिऑइडीज़ के समान अच्छी नहीं।

पायदारी:—बीजासाल अधिक टिकाऊ लकड़ी है। देहरादून के क्रिस्तामी प्रयोग में इसके ६ टुकड़े ६ वर्ष तक सुरक्षित रहे जिनमें से केवल ३ को दामक से कुछ हानि पहुँची थी। दक्षिणी भारत में बीजासाल एक बहुत पायदार लकड़ी समझी जाती है। इसकी

कच्ची लकड़ी रक्षात्मक मसाले को सोख लेती है परन्तु पक्की नहीं ।

औज़ारों से अनुकूलता:— जहाँ तक चिराई-कटाई का सम्बन्ध है, बीजासाल कोई कष्ट नहीं देती, परन्तु रेशों के घुमाव के कारण इस पर सफ़ाई लाना अवश्य कठिन है । छेदों को भर देने के बाद इस पर पालिश अच्छा चढ़ता है । इसकी प्लाईउड अच्छी नहीं बनती परन्तु महीन सीधी चिरी हुई तक्षितयाँ काफ़ी अच्छी होती हैं ।

प्रयोग:—दक्षिणी भारत में बीजासाल का पेड़ यथेष्ट बड़ा होता है जिससे बहुत अच्छी लकड़ी निकलती है । 'टीक' और 'रोज़-उड' के बाद अच्छी लकड़ियों में इसकी गिनती है परन्तु मध्य भारत में बीजासाल का पेड़ छोटा होता है जिसकी लकड़ी अधिकतर इमारती आवश्यकताओं और कृषि उपकरण आदि के कामों में लाई जाती है । इसकी कुछ लकड़ी फ़र्नीचर, अनाज नापने के पैमानों, वैलगाड़ियों और रेलों में भी काम आती है । इस पर खुदाई का काम भी अच्छा होता है । बीजासाल के बने हुए बर्तनों और प्यालों में खाना-पीना डाइबिटीज़ (ज्याबतीस) के रोगियों के लिये बहुत लाभदायक है । यद्यपि लकड़ी की रसायनिक छानबीन से यह बात सिद्ध नहीं होती, परन्तु कुछ डाक्टर इस बात को सच मानते हैं ।

मिलने का स्थान:—बीजासाल सी० पी० (मध्य प्रदेश), बम्बई, कुर्ग, मद्रास, उड़ीसा और यू० पी० (उत्तर प्रदेश) से काफ़ी मिल सकती है । दक्षिणी भारत के बीजासाल की लकड़ी उत्तरी भारत के बीजासाल से अच्छी होती है । जानकारी के लिये ऊपर बताये हुए प्रान्तों के किसी कन्सर्वेटर आफ़ फ़ारेस्ट को लिखिये ।

दर:—बम्बई में अच्छी बीजासाल १३० रु० प्रति टन और मद्रास में ३० रु० से ६० रु० प्रति टन, सी० पी० में ६० रु० से ७५ रु० प्रति टन, उड़ीसा में २० रु० से ७५ रु० प्रति टन और उत्तर प्रदेश में ३७ रु० प्रति टन मिलती है । (१९३७)

टेरोकारपस सैन्टैलीनस—(*Pterocarpus santalinus*)

व्यापारिक नाम:—लाल सन्दल ।

वज़न:—७६ पौ० प्रति घनफुट । यह इसी वंश की एक और लकड़ी है जो रूपरंग में पडाक से मिलती-जुलती है परन्तु उससे अधिक भारी और कठोर होती है । यह बहुत मजबूत और टिकाऊ लकड़ी है । अधिक भारी और कठोर होने के कारण यह फ़र्नीचर के लिये उपयुक्त नहीं है । परन्तु दक्षिणी भारत में यह उत्तम प्रकार के मकानों में सुन्दर खम्भों के रूप में प्रयुक्त होती है और खरादी चीज़ों व लकड़ी में खुदाई के काम की भी अच्छी लकड़ी है । इसके सुखाने में भी कोई कठिनाई नहीं होती । परन्तु यह मिलती कम है और अधिकतर कडापा के ज़िले में पैदा होती है । क्रोमट ४० रु० से १७५ रु० प्रति टन तक होती है ।

शीमा वालिशार्ई (*Schima wallichii*)

व्यापारिक नाम:—चिलौनी । देसी नाम:—नीडल उड, कनक (बंगाल)

वज़न:—४३ से ४६ पौ० प्रति घनफुट (हवा में सूखने के बाद)

लकड़ी की दशा:—कच्ची लकड़ी धुँधले सफ़ेद रंग की और पक्की कुछ सुर्खी लिये हुए भूरे रंग की होती है जो कहीं-कहीं गहरा होता है । लकड़ी में कोई विशेष गंध या स्वाद नहीं होता । रेशे घूमे हुए, परन्तु समतल नहीं होते जो घनावट में मध्यम श्रेणी के घने होते हैं । चिलौनी एक औसत दर्जे की वज़नी और अच्छी लकड़ी है ।

सुखाई:—यह लकड़ी सूखने में मुड़ती, फटती और पेंठती है । इसलिये सुखाने में बहुत सावधानी की आवश्यकता है । लकड़ी को गीला चिरवाकर घना चट्टा लगाकर ढक देना चाहिये । देहरादून में चिलौनी किलन में बिना किसी दोष के सुगमता से सुकाई गई ।

मज़बूती:—वज़न में यह सागोन के बराबर परन्तु अपने आप को फटने से बचाने में यह उससे अधिक मज़बूत है। दूसरी विशेषताओं में उससे कम है। कठोरता में भी चिलौनी, सागोन से १५ प्रतिशत कम है।

पायदारी:—यह अधिक टिकाऊ लकड़ी नहीं है। देहरादून के कब्रिस्तानी प्रयोग में इसके सब टुकड़ों में ५ वर्ष के अन्दर दीमक लग गई थी। चिलौनी रक्षात्मक मसाला भी ठीक प्रकार से नहीं प्रहण करती, यहाँ तक कि उसकी कच्ची लकड़ी भी अच्छी तरह मसाला नहीं लेती।

औज़ारों से अनुकूलता:—चिलौनी की कटाई-चिराई सरल है और सफ़ाई इस पर अच्छी आती है परन्तु यह हाथों में खुजली पैदा कर देती है जिससे काम करनेवाले इसे पसन्द नहीं करते।

प्रयोग:—अपनी उपज के क्षेत्रों में चिलौनी बहुत कुछ इमारती कामों में लगती है और खेतीबाड़ी के औज़ारों और खानों के अन्दर की लकड़ियों में भी काम आती है। यदि यह सरलता से सूखने-वाली लकड़ी होती तो इसका प्रयोग अधिक हो सकता था। फिर भी किलन द्वारा सुखाई हुई चिलौनी अच्छी होती है और इमारती आवश्यकताओं में बगों इत्यादि के रूप में भली प्रकार प्रयोग की जा सकती है।

मिलने का स्थान:—चिलौनी आसाम और बंगाल में होती है जहाँ से उसके २० फ़ीट लम्बे और ६ फ़ीट तक गोलाई के लट्टे आसानी से मिल जाते हैं। जानकारी के लिये यूटिलाईज़ेशन अफ़सर आसाम और बंगाल को लिखना चाहिये।

दर:—बंगाल में इसके लट्टे २० रु० से ३० रु० प्रति टन और चिरान की हुई लकड़ी २५ रु० से ५५ रु० प्रति टन बिकती है। आसाम में लट्टे ३८ रु० प्रति टन और चिरी हुई लकड़ी १ रु० ४ आ० प्रति घनफ़ुट बिकती है। (सन् १९३७)

शिलीशिरा ट्राइजुगा (Schleichera trijuga)

व्यापारिक नाम:—कुसुम । देसी नाम:—कुसुम, सागाडे(कुर्ग),
पूवुम (मालाबार)

वज़न—५६ से ६८ पौ० प्रति घनफ़ुट (हवा में सूखने के बाद)

लकड़ी की दशा:—कच्ची लकड़ी धुँधले सफ़ेद रंग की और पकी सुखी लिये हुए पक्के भूरे रंग की होती है। लकड़ी में कोई गंध या स्वाद नहीं होता। रेशे मध्यम श्रेणी के घने और कहीं-कहीं घूमे हुए होते हैं। कुसुम हिन्दुस्तान की बहुत कठोर और भारी लकड़ियों में से है।

सुखाई:—यह कठिनता से सूखनेवाली लकड़ी है और सूखते समय फटती और चिटकती है इसलिये इसे सावधानी से धीरे-धीरे सुखाने की आवश्यकता है। इसको गीला ही चिरवाकर घना चट्टा लगा कर ढक देना चाहिये जिससे शुष्क हवाओं से रक्षा होती रहे। कुसुम किलन में भली प्रकार नहीं सूखती इसलिये इसको हवा ही में सावधानी से सुखाना चाहिये।

मज़बूती:—कुसुम बहुत कठोर, भारी और मज़बूत लकड़ी है। वज़न में यह सागोन से लगभग ६० प्रतिशत अधिक और मज़बूती में ४० प्रतिशत बढ़ी हुई है। अपने को फटने से बचाने में यह सागोन से ८५ प्रतिशत (अधिक मज़बूत और कठोरता में उससे १६५ प्रतिशत) बढ़ी हुई है।

पायदारी:—इतनी कठोर और मज़बूत होते हुए भी कुसुम कुछ अधिक दिनों तक टिकनेवाली लकड़ी नहीं है। देहरादून के क्लविस्तानी प्रयोग में यह लगभग ६ वर्ष चली। कुसुम रक्षात्मक मसाले को भी नहीं प्रदण करती।

औज़ारों से अनुकूलता:—अधिक भारी और कठोर होने के कारण कुसुम चिराई, कटाई और काम करने में बहुत मेहनत लेती है। सूखने पर इसकी चिराई और भी कठिन हो जाती है।

फिर भी इन कठिनाइयों को पार करने के बाद इस पर खूब सफ़ाई आती है और खरादी काम में भी यह ठीक उतरती है।

प्रयोग:—कुसुम कई एक कामों के लिये एक उत्तम लकड़ी है। मिलों में पहियों, चखियों, कोल्हू की ठोस लकड़ियों और औज़ारों के दस्तों में बहुत प्रयुक्त होती है।

खानों के अन्दर की लकड़ियाँ और छुजों में भी इसका प्रयोग होता है। रक्षात्मक मसालों के साथ कुसुम बहुत अच्छी इमारती लकड़ी होती है। परन्तु अभी तक इसको मसाला देने में सफलता नहीं मिली है। मिलों और गोदामों इत्यादि में यह फ़र्श की लकड़ियों और सड़कों के लिये भी काम में लाई जाती है। ईंधन के लिये भी कुसुम एक अच्छी लकड़ी है।

मिलने का स्थान:—यह बम्बई, उड़ीसा और उत्तर प्रदेश से मिलती है। मध्यप्रदेश, बिहार और मद्रास में भी होती है। परन्तु किसी एक स्थान से अधिक नहीं मिल सकती। इसके पेड़ को “लाख” प्राप्त करने के लिये लगाया जाता है। जानकारी के लिये उपरोक्त प्रान्तों में से किसी के कन्सर्वेटर आफ़ फ़ारेस्ट को लिखिये।

दर:—बम्बई में लकड़ी के नाप और उसकी दशा के अनुसार १० रु० से ४५ रु० प्रति टन, उड़ीसा में २८ रु० प्रति टन और उत्तर प्रदेश में २५ रु० प्रति टन मिलती है। (सन् १९३७)

शोरिया की लकड़ियाँ (*Shorea species*)

(१) शोरिया रोबस्टा (*Shorea robusta*)

(२) शोरिया आसामिका (*Shorea assamica*)

व्यापारिक नाम:—(१) साल (२) मकाई ।

देसी नाम:—(१) साल (२) मकाई ।

लकड़ी की दशा:—साल की लकड़ी इतनी प्रसिद्ध है कि उसके बारे में अधिक बताने की आवश्यकता नहीं। यह भूरे रंग की आड़े

तिरछे रेशोंवाली अधिक भारी, कठोर और मज़बूत लकड़ी है। रेशे बनाचट में मध्यम श्रेणी के घने और घूमे हुए होते हैं। साल उत्तरी भारत की सबसे अधिक प्रयोग में आनेवाली लकड़ी है। मकाई इसकी अपेक्षा कुछ हल्की और कमज़ोर होती है। इसका रंग कुछ बादामी और रेशे सीधे होते हैं। यह भी अपने स्थान पर एक उपयोगी लकड़ी है, परन्तु साल से भिन्न।

सुखाई:—साल बहुत धीरे-धीरे और कठिनाई से सूखनेवाली लकड़ी है। यहाँ तक कि कई-कई वर्ष के बाद भी यह भीतर से काफ़ी गीली निकलती है। सूखने में यह ऊपर की सतह से कुछ फटती भी है। परन्तु इससे लकड़ी को कोई विशेष हानि नहीं पहुँचती। फिर भी यदि सावधानी से काम न लिया जाय और लकड़ी धूप में या तेज़ गर्म और शुष्क हवाओं में पड़ी रहे तो उसके अधिक फटने और पेंठने का भय रहता है। साल को गीली दशा में चिरवा कर शोड के अन्दर चट्टा लगाकर ढक देना चाहिए।

साल की अपेक्षा मकाई का सुखाना सरल है और यह उससे जल्दी सूखती है।

मज़बूती:—साल बहुत मज़बूत और टिकाऊ लकड़ी है। यह सागोन से वज़न में ३० प्रतिशत अधिक, कठोरता में ५० प्रतिशत और २० से ३० प्रतिशत के लगभग मज़बूती में अधिक है। चोट सहने में यह सागोन से ४० प्रतिशत बढ़कर है। देहरादून में साल की शक्ति के बारे में जो जाँच हुई उससे पता चला कि उत्तर प्रदेश और बंगाल का साल मध्य प्रदेश के साल से मज़बूत होता है। मकाई साल की अपेक्षा बहुत कमज़ोर लकड़ी है। कठोरता और मज़बूती में यह सागोन से २०-२५ प्रतिशत कम है।

पायदारी:—साल बहुत दिनों तक चलनेवाली लकड़ी है। इसके रेलवे स्लीपर १६ से १८ साल तक चलते हैं। देहरादून के क्रिस्टानी प्रयोग में साल के ६ टुकड़े ६ वर्ष तक ठीक रहे जिनमें

से ४ पर कुछ कुकुरमुत्ता (बदरंगी) का असर हुआ था । इसकी कच्ची लकड़ी बहुत जल्द नष्ट हो जाती है । इसलिए इसे रक्षात्मक मसाले के बिना काम में न लाना चाहिये । इसकी पक्की लकड़ी मसाले को नहीं सोखती । मकाई कम पायदार लकड़ी है । देहरादून के कब्रिस्तानी प्रयोग में इसके सब टुकड़े ५ वर्ष के भीतर नष्ट हो गये । यह रक्षात्मक मसाले को ग्रहण कर लेती है ।

औजारों से अनुकूलता:—साल की सूखी लकड़ी चीरने और काम करने में अवश्य मेहनत लेती है, परन्तु गीली लकड़ी की चिराई-कटाई अधिक कठिन नहीं । साल के रेशे मोटे और भड़े होते हैं और काम करने में खुरदुरे लगते हैं । क्योंकि साल अधिकतर मोटे कामों और इमारत आवश्यकता की लकड़ी है जिनमें सफ़ाई और चमक की इतनी आवश्यकता नहीं । मकाई की चिराई और कटाई सरल है । इस पर सफ़ाई भी साल से अच्छी आती है और यह बारीक कामों में भी प्रयोग की जा सकती है ।

प्रयोग:—साल का इस्तेमाल बहुत है । साल ही के रेलवे स्लीपर ऐसे होते हैं जिन्हें रक्षात्मक मसाले के बिना भी पूरे विश्वास के साथ इस्तेमाल किया जाता है । यह बड़े-बड़े इमारती कामों में भी लाई जाती है । इसमें से शहतीर, कड़ियाँ, बर्गें, बल्लियाँ, पुलों और गाड़ियों की लकड़ी अच्छी निकलती है । औजारों के दस्ते और खेमों की खूटियाँ भी अच्छी बनती हैं । यह उत्तरी भारत, पूर्वी भारत और मध्यभारत की एक बहुत ही काम आनेवाली और खेतीबाड़ी के काम की लकड़ी है । इसके बिपरीत मकाई अपने पैदावारी क्षेत्रों से दूर बहुत कम प्रसिद्ध है । “नार्थ आसाम टिम्बर मिहस” मकाई के शहतीर, बर्गें और तरुते बाहर काफ़ी सप्लाई करती है जो इमारती कामों और फ़र्नीचर में खर्च होते हैं । मकाई की साईउड भी अच्छी बनती है जिससे चाय के पैकिंग बक्स बनाये जाते हैं ।

मिलने का स्थान:—साल की लकड़ी उत्तर प्रदेश, मध्य प्रदेश, बंगाल, आसाम और बिहार उड़ीसा से लट्टों, स्लीपरों, शहतीरों, बर्गों और बल्लियों के रूप में बहुत मिलती है।

जानकारी के लिये समीप के किसी कंसर्वेटर आफ़ फ़ारेस्ट को लिखिये। मकाई केवल आसाम में पैदा होती है। इसके बारे में फ़ारेस्ट यूटिलाइज़ेशन आफ़सर, आसाम को लिखना चाहिये।

दर:—साल की लकड़ी विभिन्न नापों में कम और ज्यादा क्रामत पर विकती है जो २५ रु० प्रति टन से लेकर १२५ रु० प्रति टन तक हो सकती है। अच्छे लट्टे आमतौर पर ५० रु० से ६० रु० प्रति टन विकते हैं। रेलवे स्लीपर ५ रु० प्रति स्लीपर के हिसाब से मिलते हैं।

मकाई के लट्टे आसाम में ५० रु० प्रति टन मिलते हैं। चिरी हुई लकड़ी १ रु० = आ० प्रति घनफ़ुट के हिसाब से मिल सकती है (सन् १९३७)

स्टर्क्यूलिया कैम्पेन्युलाटा (*Sterculia campanulata*)

व्यापारिक नाम:—पपीता।

देसी नाम:—पपीता, साविया (बर्मा)

वज़न:—२१ से २५ पौ० प्रति घनफ़ुट (हवा में सूखने के बाद)

लकड़ी की दशा:—पपीते की लकड़ी का असली रंग सफ़ेदी लिये हुए बादामी होता है। यदि पेड़ को गिराने के बाद तुरन्त ही चिरवा कर न सुखा लिया जाय तो इसमें जल्दी कुकुरमुत्ता का प्रभाव हो जाता है। और नीले रंग की बदरंगी पैदा हो जाती है। इस लकड़ी में कोई विशेष गंध या स्वाद नहीं होता। यह लकड़ी बहुत हल्की, सीधी और मोटे रेशों की होती है। यह हल्के पैकिंग बक्सों और दियासलाइयाँ इत्यादि बनाने के लिये उपयुक्त लकड़ी है।

सुखाई:—पपीते की लकड़ी को गलने और बदरंगी से बचाने

के लिये जल्दी से जल्दी सुखाने का उपाय करना चाहिये इसलिये इसको किलन में सुखाना अच्छा है। यदि किलन में सुखाना सम्भव न हो तो लकड़ी को गर्म और शुष्क मौसम में चिरवा कर खूब हवादार जगह में चट्टा लगाना चाहिये और अच्छा तो यह होगा कि लकड़ी का चट्टा लगाने से पहले लकड़ी को दो एक दिन धूप दिखा देनी चाहिये। यह बात नर्म लकड़ियों को सुखाने के बारे में पहले बतलाई जा चुकी है। यदि पपीते की लकड़ी को जल्दी से सुखाया जाय तो फटने का कोई डर नहीं रहता परन्तु सीले मौसम में बदरंगी (कुकुरमुत्ता) और कीड़े का डर अवश्य होता है।

मजबूती:—पपीता मजबूत लकड़ी नहीं है और जहाँ कठोरता और टिकाऊपन की आवश्यकता हो, इसे प्रयोग में न लाना चाहिये। पपीता शक्ति में लगभग सेमल के समान है और इससे साधारण आवश्यकताओं के पैकिंग बक्स बनाये जा सकते हैं। मोटी प्लाईवुड के बीच में भराव करने के लिये भी यह बहुत हल्की और अच्छी लकड़ी है।

पायदारी:—पपीता जल्दी नष्ट हो जानेवाली लकड़ी है परन्तु अच्छी तरह सुखा लेने के बाद रक्षात्मक मसालों के साथ भीतरी कामों में यह अधिक समय तक चल जाती है। यह मसाले को अच्छी तरह सोखती है, यहाँ तक कि साधारण ब्रुश से लेप करने से भी काफ़ी मसाला पी लेती है।

औज़ारों से अनुकूलता:—औज़ारों के लिये पपीता एक सरल लकड़ी है। इस पर सफ़ाई भी अच्छी आती है परन्तु पालिश के स्थान पर रंग अच्छा चढ़ता है।

प्रयोग:—पपीता पैकिंग बक्स और दियासलाई बनाने के लिये उपयुक्त लकड़ी है और यह प्लाईवुड में भराव की लकड़ी के रूप में भी अच्छी रहती है। यह “बालसा” के स्थान पर काम में लाने के लिये अच्छी लकड़ी है, यद्यपि उतनी हल्की और कोमल नहीं

होती। इस समय तक पपीते की लकड़ी अधिकतर दियासलाईयों बनाने और पैकिंग बक्सों में प्रयोग की जाती है।

मिलने का स्थान:—यह अधिकतर अण्डमान से प्राप्त होती है। बर्मा में भी काफ़ी होती है परन्तु सब दियासलाई के कारबार में वहीं की वहीं ख़त्म हो जाती है। कलकत्ते में आमतौर पर इसके लठ्टे आते हैं। परन्तु चीफ़ फ़ारेस्ट अफ़सर पोर्ट ब्लेयर अण्डमान को लिखने से यह चिरी हुई लकड़ी के रूप में भी मिल सकती है।

दर:—पपीते की क्रीमत (पोर्ट ब्लेयर के बन्दरगाह पर) ३० रु० प्रति टन है (सन् १९३८)। स्ट्रक्युलिया अलाटा पपीते से मिलती-जुलती एक दूसरी लकड़ी है जो मद्रास और बंगाल में पाई जाती है। मज़बूती और सफ़ाई में यह पपीते से कुछ अच्छी होती है।

स्विन्टोनिया फ़्लोरीबन्डा (Swintonia floribunda)

व्यापारिक नाम:—सिविट। देसी नाम:—सिविट, टाँग थापट या शिटिल (बर्मा)

वज़न:—३८ से ४१ पौ० प्रति घनफुट (हवा में सूखने के बाद)

लकड़ी की दशा:—यह लकड़ी सफ़ेदी लिये हुए भूरे रंग की होती है जिसमें कहीं-कहीं कुछ लाली की झलक होती है। कच्ची और पक्की लकड़ी में कोई विशेष अन्तर नहीं होता। इसमें कोई विशेष गंध और स्वाद भी नहीं होता। यह औसत दर्जे के घने और सघने रेशों की लकड़ी है। देखने में बहुत कुछ आम की लकड़ी से मिलती-जुलती है। यह मध्यम श्रेणी की भारी और प्रत्येक कामों की अच्छी लकड़ी है।

सुखाई:—सिविट के सुखाने में कोई कठिनाई नहीं होती। गीली दशा में रोके रखने से इसको कुकुरमुत्ता (बदरंगी) और भीभन लगने लगती है इसलिये इसको जल्दी सुखाना चाहिये। लठ्टों को गीला ही चिरवा कर एक अच्छे हवादार गोदाम में छौदा

छोटा चट्टा लगवा देना चाहिये । ऐसी लकड़ी किलन में भली प्रकार सुखती है ।

मज़बूती:—सिविट सागोन से कुछ हल्की और उससे लगभग ३० प्रतिशत नर्म है । इसी प्रकार और शक्तियों में भी यह सागोन से २० से २५ प्रतिशत कम है । यह मध्यम श्रेणी की मज़बूत और हल्की लकड़ी है ।

पायदारी:—यह अधिक टिकाऊ लकड़ी नहीं है और देहरादून के क्रिस्तानी प्रयोग में इसके सबके सब टुकड़े १½ वर्ष में दीमक से नष्ट हो गये । परन्तु रक्षात्मक मसालों द्वारा यह अच्छी लकड़ी हो सकती है, क्योंकि मसालों को यह भली प्रकार सोख लेती है ।

औज़ारों से अनुकूलता:—औज़ारों के लिये यह नर्म और सरल लकड़ी है । इस पर सफ़ाई काफ़ी आती है और यह कील को भी खूब पकड़ती है । इसकी प्लाईउड भी अच्छी बनती है । परन्तु शर्त इसकी यह है कि लट्टों को कीड़े और बदरंगी से सुरक्षित दशा में कारख़ाने तक पहुँचा दिया जाय ।

प्रयोग:—सिविट कई एक कामों के लिये एक अच्छी लकड़ी है । यह सन्दूकों के लिये उत्तम प्रकार की लकड़ी नहीं, क्योंकि इसका रंग इस काम के लिये अधिक उपयुक्त नहीं । चटगाँव (बंगाल) में सिविट नावें बनाने की प्रसिद्ध लकड़ी है और मकान बनाने में काफ़ी प्रयोग में लाई जाती है । दियासलाइयाँ बनाने की भी यह अच्छी लकड़ी है । और रक्षात्मक मसाले के साथ हर प्रकार से विश्वसनीय सिद्ध हो सकती है ।

मिलने का स्थान:—सिविट चटगाँव और बर्मा के जंगलों से प्राप्त होती है और ८ फ़ीट तक की गोलार्ध के अच्छे लम्बे लट्टे मिल जाते हैं । जानकारी के लिये फ़ारेस्ट यूटिलाइज़ेशन अफ़सर बंगाल और बर्मा को लिखना चाहिये ।

दरः—बंगाल में २५ ४० से ३८ ४० प्रतिटन और बर्मा में इससे कुछ कम भाव पर यह मिल जाती है (सन् १९३७) ।

टेक्टोना ग्रान्डिस (Tectona grandis)

व्यापारिक नामः—टीक । देसी नामः—सागोन, सागवान, टीकू इत्यादि ।

वज़नः—३८ से ४३ पाँ० प्रति घनफ़ुट (हवा में सूखने के बाद)

लकड़ी की दशाः—कच्ची लकड़ी भुसैली सफ़ेद और पक्की हल्की सुनहरी भूरे रंग की होती है । बर्मा और दक्षिणी भारत का सागोन रंग में कुछ हल्का और सीधे रेशोंवाला होता है ।

मध्य प्रदेश और बम्बई की टीक गहरे रंग की और बहुधा काले रंग की धारियाँ लिये होती है । सागोन की लकड़ी चिराई के बाद हवा लगने और सूखने पर गहरा रंग पकड़ती जाती है । इस लकड़ी में एक विशेष प्रकार की गंध होती है परन्तु कोई स्वाद नहीं होता । लकड़ी छूने में चिकनी मालूम होती है, यद्यपि रेशे मोटे होते हैं ।

सुखार्हः—टीक हवा और किलन में दोनों प्रकार सरलता से सूख जाती है । अच्छे हवादार गोदाम में नियमानुसार खुला चट्टा लगा देना इसको सुखाने का अच्छा ढंग है ।

मज़बूतीः—पुस्तक के अंत में दिये हुए नक्शे में सागोन की लकड़ी की विशेषताओं को १०० का दर्जा देते हुए दूसरी लकड़ियों की उससे तुलना की गई है जिससे पता चल सकता है कि कौनसी लकड़ी सागोन की तुलना में कैसी है । सागोन को इसलिये चुना गया है कि वह अधिक भारी न होते हुए भी मज़बूती, पायदारी और अपना रूप ज्यों का त्यों बनाये रखने में सबसे उत्तम लकड़ी है ।

पायदारीः—सागोन की पक्की लकड़ी प्राकृतिक रूप से बहुत दिनों चलनेवाली सिद्ध हुई है । अधिक समय तक इस पर दीमक या

और किसी प्रकार के कीड़े का कोई प्रभाव नहीं होता। फिर भी कुकुरमुत्ता (बदरंगी) सागोन पर भी अपना असर डाले बिना नहीं रहती, विशेष रूप से गीली दशा में। देहरादून के कब्रिस्तानी प्रयोग में टीक के ६ टुकड़े ६ वर्ष के भीतर सब कुकुरमुत्ते से खराब हो गये। फिर भी अच्छे प्रकार की टीक सब बातों को देखते हुए अधिक टिकाऊ लकड़ी है। कच्ची लकड़ी अवश्य दीमक इत्यादि से जल्दी नष्ट हो जाती है। परन्तु रक्षात्मक मसाले से इसकी रक्षा की जा सकती है।

औजारों से अनुकूलता:—सागोन औजारों के बहुत अनुकूल और हर काम में एक आराम देनेवाली लकड़ी है। इसीलिए बढ़ईखाने में यह सर्वप्रिय लकड़ी समझी जाती है। इस पर सफ़ाई खूब आती है और पालिश भी अच्छा खिलता है। इसकी प्लाईउड भी बहुत अच्छी बनती है और बारीक चिरी हुई तक्तियों (veneers) का यूरप में सजावटी कामों में अधिक प्रयोग है। अब हिन्दुस्तान में भी इनका काफ़ी चलन हो गया है।

प्रयोग:—टीक बहुत से कामों में लाई जाती है। फ़र्नीचर के लिये यह एक उत्तम लकड़ी है और रेलगाड़ियाँ बनाने के लिये भी यह विशेष रूप से उत्तम है। जहाज़ों के बनाने के लिये भी यह बहुत अच्छी लकड़ी समझी जाती है। इसकी सर्वप्रियता का मुख्य कारण यह है कि सागोन अपना रूप ज्यों का त्यों स्थिर रखती है। बर्मा और दक्षिणी भारत की टीक मध्य प्रदेश और बम्बई के सागोन से मज़बूत होती है, यद्यपि सुन्दरता में उससे कम होती है।

मिलने का स्थान:—मद्रास, बम्बई, कुर्ग, मध्य प्रदेश, उड़ीसा, बंगाल, बर्मा और कई एक मध्य भारत की रियासतों में टीक काफ़ी पैदा होती है। जानकारी के लिये किसी समीप के कन्सर्वेटर को लिखिये।

दर:--टीक की क्रीमत बाज़ार की दशा और माँग के अनुसार घटती-बढ़ती रहती है। बल्कि यह समझना चाहिये कि टीक ही के भाव से आप दूसरी लकड़ियों की क्रीमतों का अन्दाज़ा कर सकते हैं। साधारणतया अच्छे प्रकार की लकड़ी १२० रु० से १५० रु० प्रति टन बिकती है (सन् १९३७)।

टर्मिनेलिया अर्जुना (Terminalia arjuna)

व्यापारिक नाम:--अर्जुन। देसी नाम:--वेला मरूतू (मलाबार)

वज़न:--४७ से ५० पाँ० प्रति घनफुट (हवा में सूखने के बाद)

लकड़ी की दशा:--कच्ची लकड़ी हल्के गुलाबी और पक्की भूरे रंग की होती है जिसमें कुछ गहरे रंग की धारियाँ भी होती हैं। लकड़ी में कोई विशेष गंध व स्वाद नहीं होता। रेशे अनियमित घूमे हुए और मोटे होते हैं। अर्जुन मध्यम श्रेणी की भारी और सजावटी कामों की लकड़ी है। अच्छी तरह छाँटी हुई लकड़ी अलमारियाँ इत्यादि बनाने के लिये बहुत बढ़िया होती है, नहीं तो आमतौर पर यह एक इमारती लकड़ी है।

सुखार्ह:--अर्जुन कुछ कठिनता से सूखती है और सूखने में पेंडती और फटती है। इसलिये इसको गीली दशा में चिरवाकर गोदाम के भीतर खुला चट्टा लगाकर ऊपर से भारी शहतीरों से दबा देना चाहिये जिससे कि लकड़ी पेंड न सके। यह किलन में भली प्रकार सूखती है।

मज़बूती:--अर्जुन सागोन की तुलना में १०-१५ प्रतिशत अधिक भारी और ३५ प्रतिशत अधिक कठोर है। चोट सहने में भी यह उससे ३५ से ४० प्रतिशत अच्छी है परन्तु दूसरी शक्तियों में यह सागोन से २५ प्रतिशत कम है।

पायदारी:--अर्जुन की कच्ची लकड़ी बहुत जल्दी नष्ट हो जाती है और बिना मसाला दिये इसे काम में न लाना चाहिये। पक्की लकड़ी अवश्य टिकाऊ होती है। देहरादून के क्रमिस्तानी प्रयोग

में इसके कुछ टुकड़े ७ वर्ष बाद भी अच्छी दशा में पाये गये । इसकी पक्की लकड़ी रक्षात्मक मसाले को कम ग्रहण करती है ।

औजारों से अनुकूलता:—औजारों के लिये यह लकड़ी कुछ सख्त है, परन्तु यदि थोड़ी मेहनत सहन कर ली जाय तो इस पर अच्छी सफ़ाई आ सकती है । खुरादी चीजों के लिये भी यह ठीक है और पालिश भी इस पर खूब चढ़ता है । प्लार्डउड के लिये अभी इस पर प्रयोग नहीं किया गया । परन्तु विचार किया जाता है कि प्लार्डउड की अपेक्षा इसकी बारीक चिरी हुई तक्रियाँ अच्छी बन सकेंगी ।

प्रयोग:—अभी तक अर्जुन की लकड़ी को अधिकतर बैलगाड़ियाँ या कृषि-उपकरण बनाने में प्रयोग किया जाता है । फ़र्नीचर के लिये अभी इसको काम में नहीं लाया गया है । इसकी अच्छी लकड़ी अवश्य फ़र्नीचर के काम आ सकती हैं । कपड़ा बुनने के कारखानों के लिये इसकी ढरकियाँ (शटल) भी अच्छे बनेंगे ।

मिलने का स्थान:—बिहार, उड़ीसा और उत्तर प्रदेश से अर्जुन काफ़ी मिलती है । दक्षिणी भारत में भी यह पच्छिमी किनारे पर पाई जाती है । आमतौर पर ७ फ़ीट तक गोलार्ध के लट्टे मिलते हैं । जानकारी के लिये उपरोक्त प्रान्तों से पूछना चाहिये ।

दर:—१५-१६ रु० प्रति टन (सन् १९३७)

टर्मिनेलिया बेलेरिका (Terminalia belerica)

व्यापारिक नाम:—बहेड़ा । देसी नाम:—बहेड़ा, थारी (कुर्ग)

वज़न:—३७ से ४८ पौ० प्रति घनफ़ुट (हवा में सूखने के बाद)

लकड़ी की दशा:—यह पीलापन लिये हुए बादाभी रंग की लकड़ी है । जिसकी कच्ची और पक्की लकड़ी में कोई अन्तर नहीं होता । लकड़ी में कोई गंध या स्वाद भी नहीं होता । रेशे सीधे और मोटे होते हैं । यह अधिक मज़बूत लकड़ी है, परन्तु बहुत दिन नहीं चलती । इस पर जल्दी कीड़ों और कुकुरमुत्ते (बदरंगी)

का प्रभाव हो जाता है। इसलिये यदि इस लकड़ी को रक्षात्मक मसाले द्वारा शोधित कर लिया जाय तो यह अवश्य एक उत्तम लकड़ी हो सकती है।

सुखाई:—यह सूखने में आसान है, परन्तु यदि इसे जल्दी न सुखाया जाय तो बदरंगी ले आती है और खराब होने लगती है। इसलिये इसको गीली दशा में चिरवा कर गोदाम में छोड़ा चट्टा लगवाकर जल्द सुखा लेना चाहिये। यह किलन में अधिक सरलता से सूखती है।

मज़बूती:—इस पर देहरादून में जो शक्ति सम्बन्धी प्रयोग हुए उनसे पता चलता है कि लोग इसे जितनी कमज़ोर लकड़ी समझते थे उससे यह कहीं अधिक मज़बूत है। कदाचित् इसके बारे में यह विचार इसलिये हो कि यह कुकुरमुत्ते और कीड़े से सुरक्षित नहीं रहती, नहीं तो यह और कई शक्तियों में सागोन के बराबर है।

पायदारी:—जैसा कि ऊपर बताया गया है। यदि गीली दशा में हो तो बहेड़े की लकड़ी पर कीड़े और कुकुरमुत्ते का प्रभाव होने लगता है, परन्तु यदि जल्दी से सुखा ली जाय तो इस दोष से बच सकती है। देहरादून के क़ब्रिस्तानी प्रयोग में इसके टुकड़े ४३ वर्ष रहे। यह रक्षात्मक मसाले को बड़ी अच्छी तरह सोखती है और मसाले द्वारा इसकी आयु बढ़ाई जा सकती है।

औज़ारों से अनुकूलता:—बहेड़े की लकड़ी चिराई-कटाई में सरल है, परन्तु इस पर सफ़ाई कठिनता से आती है। क्योंकि इसके रेशे बारीक नहीं होते इसलिये इसकी प्लाईउड अच्छी बनती है।

प्रयोग:—जिन जगहों में अच्छी लकड़ियाँ सरलता से प्राप्त नहीं होतीं वहाँ बहेड़ा उत्तम इमारती लकड़ी समझी जाती है। इसके तइते बहुत साफ़ होते हैं। पैकिंग बक्स बनाने के लिये भी यह ठीक रहती है और रक्षात्मक मसाले के साथ और भी कई कामों के लिये अच्छी सिद्ध हो सकती है।

मिलने का स्थान:—बहेड़ा सारे दक्षिणी भारत, मध्य भारत और पूर्वी भारत में थोड़ा-थोड़ा हर जगह पाया जाता है। इसके लगातार जंगल नहीं होते। इसके लट्टे काफ़ी बड़े और मोटे होते हैं। मद्रास प्रान्त के पच्छिमी किनारे पर यह एक अच्छी व्यापारिक लकड़ी समझी जाती है। और उधर के सब बंदरगाहों पर मिलती है। जानकारी के लिये बम्बई, मद्रास, आसाम, बंगाल और उत्तर प्रदेश के कन्सर्वेटर आफ़ फ़ारेस्ट को लिखना चाहिये।

दर:—बम्बई में इसका भाव २५ रु० से ७० रु० प्रति टन तक है। आसाम और बंगाल में २० से ४० रु० प्रति टन और यू० पी० (उत्तर प्रदेश) में लगभग २५ रु० प्रति टन तक है (सन् १९३७)।

टर्मिनेलिया बायलाटा (Terminalia bialata)

व्यापारिक नाम:—चुगलम (सिलवर ग्रेउड)

देसी नाम:—चुगलम।

नोट—इस पेड़ की कच्ची लकड़ी को हाइट चुगलम और पकी को सिलवर ग्रेउड कहते हैं।

वज़न:—४३ पाँ० प्रति घनफ़ुट (हवा में सूखने के बाद)

लकड़ी की दशा:—इसकी बाहर की (कच्ची) लकड़ी पीलापन लिये हुए बादामी रंग की होती है। अधिकतर लट्टों में अन्दर की लकड़ी, जो बहुधा अधिक चौड़ी और सुन्दर गहरे ब्राउन रंग की होती है, भूल से पकी लकड़ी समझी जाती है। इसको इन्डियन सिलवर ग्रेउड कहते हैं। कुछ लट्टों में यह बिलकुल मालूम नहीं होती।

इसके रेशे सीधे और मोटे होते हैं। इसमें कोई गंध या स्वाद नहीं होता। यह एक बहुत काम आनेवाली मध्यम श्रेणी की लकड़ी है। सजावटी चीज़ों के लिये और दूसरी आवश्यकताओं के लिये अच्छी लकड़ी है।

सुखार्ह:—यदि धीरे-धीरे और नम हवा में सुखार्यें तो चुगलम

बिना किसी दोष के भली प्रकार सूखती है। परन्तु इसको बहुत ज्यादा सुखा लेने के बाद प्रयोग में लाया जाय। गर्म और शुष्क स्थानों में तो यह सतह पर से और सिरों से फट जाती है। यही दोष सिलवर ग्रेउड को फर्नीचर के लिये अनुपयुक्त बना देता है। इसको गोला ही चिरवाकर ढके हुए चट्टे के रूप में सुखाना चाहिये। बल्कि यह किलन में अधिक सरलता से सुखाई जा सकती है, क्योंकि किलन में आवश्यकतानुसार गर्मी और नमी को घटा बढ़ा सकते हैं।

मज़बूती:—हार्ड चुगलम सागोन के समान अपना रूप ज्यों का त्यों बनाये रखने में असमर्थ है, परन्तु दूसरी विशेषताओं में उसके बराबर है और किसी शक्ति में यह सागोन की अपेक्षा ५ से १० प्रतिशत से अधिक अन्तर नहीं रखती। वज़न में यह बिल्कुल उसके बराबर है। इस विचार से हम कह सकते हैं कि चुगलम एक अच्छी और मज़बूत लकड़ी है।

पायदारी:—चुगलम कम टिकाऊ लकड़ी है। देहरादून के क्रिस्तानी प्रयोग में इसके ६ टुकड़े ४½ वर्ष के भीतर दीमक और कुकुरमुत्ते से नष्ट हो गये। यह रक्षात्मक मसाले को अच्छी तरह ग्रहण कर लेती है।

औज़ारों से अनुकूलता:—चिराई-कटाई के विचार से चुगलम औज़ारों के अनुकूल है और इस पर काम करना सरल है। हाथ से या मशीन पर दोनों प्रकार सफ़ाई अच्छी आती है। और पालिश भी खूब चढ़ता है। मोमी पालिश इसके लिये ठीक है। इसकी सार्ड-उड तो कुछ अच्छी नहीं होती, परन्तु बारीक चिरी हुई तस्त्रियाँ (veneers) अच्छी बनती हैं। सिलवर ग्रेउड सजावटी कामों के लिये यूरोप में बहुत प्रयोग की जाती है।

प्रयोग:—सिलवर ग्रेउड हिन्दुस्तान की बहुत सुन्दर लकड़ियों में से है और यदि सावधानी से सुखाई जाय तो मकानों के अन्दर

सजावटी चीजों के लिये उत्तम लकड़ी है, परन्तु हाइट चुगलम सजावटी काम की लकड़ी नहीं, बल्कि इमारती आवश्यकताओं में छत और फ़र्श के लिये तख़्तों के रूप में, सन्दुक्र इत्यादि बनाने, लारियों की वाडी (ढाँचे) बनाने और रेलवे के काम की लकड़ी है।

मिलने का स्थान:—चुगलम अण्डमन के टापुओं से प्राप्त होती है। इसके लट्टे अच्छे बड़े नाप के होते हैं। जानकारी के लिये चीफ़ फ़ारेस्ट अफ़सर अण्डमन को लिखिये।

दर:—हाइट चुगलम आमतौर पर ६० रु० प्रति टन विकती है, परन्तु जिन लट्टों में सिलवर ग्रेउड अधिक होगी उसके दाम बढ़ जायेंगे (सन् १९३७)

टर्मिनेलिया मीरिओकारपा (*Terminalia myriocarpa*)

व्यापारिक नाम:—हौलोक । देसी नाम:—पानीसाज हौलोक ।

वज़न:—३६ पाँ० प्रति घनफुट (हवा में सूखने के बाद)

लकड़ी की दशा:—कच्ची लकड़ी हल्के बादामी रंग की और पक्की बादामी रंग की होती है जिसमें कुछ गहरी धारियाँ होती हैं, अधिक पुरानी लकड़ी और गहरा रंग पकड़ लेती है। इसमें कोई गंध या स्वाद नहीं होता। रेशे सीधे और मोटे होते हैं। यह एक मध्यम श्रेणी की भारी और उपयोगी लकड़ी है। जिन टुकड़ों में लहरिया रेखाएँ हों वह फ़र्नीचर के काम की अच्छी लकड़ी है। यह दो प्रकार की होती है, सफ़ेद हौलोक और काली हौलोक, परन्तु दोनों लकड़ियों में अन्तर मालूम करने के लिये देहरादून में अभी अलग-अलग प्रयोग नहीं किये जा सके।

सुखाई:—टर्मिनेलिया की दूसरी लकड़ियों के समान इसका सुखाना भी कठिन नहीं। इसको गीला ही चिरवाकर अच्छे हवादार गोदाम में खुले चट्टे के रूप में लगा देना चाहिये। हौलोक किलन में भी भली प्रकार सुखाई जा सकती है।

मज़बूती:—यह लकड़ी वज़न में सागोन के बराबर परन्तु

मजबूती और कठोरता में उसके ७५ से ८० प्रतिशत के लगभग है ।

पायदारी:—हौलोक अधिक टिकाऊ लकड़ी नहीं है । देहरादून के क्रिस्तानी प्रयोग में सफ़ेद हौलोक के सब टुकड़े ३ वर्ष बाद बेकार हो गये; परन्तु काले हौलोक के ६ टुकड़ों में से ५ तीन वर्ष बाद भी ठीक दशा में पाये गये । इससे मालूम होता है कि काली हौलोक सफ़ेद से कुछ अधिक टिकाऊ है । ये लकड़ियाँ रक्षात्मक मसाले को भली भाँति सोख लेती हैं ।

औज़ारों से अनुकूलता:—इसकी चिराई-कटाई और इस पर काम करना सरल है, यद्यपि बहुत से आराकश इसकी सूखी लकड़ी को हाथ से चीरना पसन्द नहीं करते । इस पर सफ़ाई भी खूब आती है और छेदों को भर लेने के बाद पालिश भी अच्छा चढ़ता है । आसाम प्लाईवुड मिल्स इनको चाय की पेट्टियों के लिये, प्लाईवुड बनाने के लिये अधिकतर प्रयोग में लाती है । देहरादून में भी जो प्रयोग किये गये उनसे भी यही सिद्ध हुआ कि हौलोक प्लाईवुड बनाने की अच्छी लकड़ी है कदाचित् इसकी चौपाड़ की हुई लकड़ी से निकाली हुई बारीक तख्तियाँ (slices) सजावटी आवश्यकताओं में भी काम आती हैं ।

प्रयोग:—हौलोक स्थानीय आवश्यकताओं में, अधिकतर इमारती कामों में तख्ते, बर्गे व शहतीरियों के रूप में बहुत खर्च होती है ।

आसाम प्लाईवुड मिल्स में चाय के बक्स बनाने के लिए इसकी प्लाईवुड भी सफल रही है । इसका फ़र्नीचर भी अच्छा बनता है । यदि रक्षात्मक मसाला लगा दिया जाय तो रेल के स्लीपरों के लिये भी उपयोगी लकड़ी है ।

मिलने का स्थान:—हौलोक मुख्यतः आसाम ही से प्राप्त होती है । परन्तु कुछ बंगाल में भी होती है । इसके लट्टे २० फ़ीट लम्बे और

८ फ़ीट तक गोल होते हैं । जानकारी के लिये फ़ारेस्ट यूटिलाइ-
जेशन अफ़सर आसाम या बंगाल को लिखना चाहिये ।

दरः—आसाम में लट्टे ४५ रु० प्रति टन और १८ इंची चौरस
शहतीरियौ १ रु० ६ आ० प्रति घनफुट के हिसाब से बिकती है ।

बंगाल में लट्टों के दाम ५० रु० प्रति टन और चिरी हुई लकड़ी
१०० रु० प्रति टन तक बिकती है (सन् १९३७)

टर्मिनेलिया पैनिक्युलेटा (Terminalia paniculata)

व्यापारिक नामः—किन्डल । देसी नामः—किन्डल ।

पिलामारूडू (मालावार) पूलूवे (कुर्ग)

वज़नः—४८ से ४९ पाँ० प्रति घनफुट (हवा में सूखने के बाद)

लकड़ी की दशाः—कच्ची लकड़ी मीले सफ़ेद या हल्के भूरे
रंग की होती है और पक्की गहरे बादामी रंग की । लकड़ी में कोई
गंध या स्वाद नहीं होता । रेशे सीधे और मध्यम श्रेणी के घने
होते हैं । यह एक अच्छी इमारती लकड़ी है जो दक्षिणी भारत में
अति प्रसिद्ध और प्रचलित है । यद्यपि उत्तरी भारत में यह विशेष
प्रचलित नहीं । कारण यह है कि यह लकड़ी कुछ कठिनता से
सूखने वाली है जिससे नम जलवायु वाले स्थानों में तो इसको
सुखाने में सरलता रहती है, परन्तु शुष्क स्थानों में इसमें दोष
उत्पन्न हो जाते हैं ।

सुखाईः—गरम स्थानों में किन्डल को यदि सावधानी से न
सुखाया जाय तो वह फटती और चिटकती है, परन्तु नम जलवायु
में यह ठीक सूखती है । इसको गीला ही चिरवाकर गोदाम के
भीतर चट्टा लगाना और ढक कर धीरे-धीरे सुखाना चाहिये ।
गर्म और शुष्क स्थानों में यह लकड़ी किलन में अच्छी प्रकार
सुखाई जा सकती है ।

मज़बूतीः—किन्डल सागोन से कुछ भारी और १० से २० प्रति-
शत अधिक कठोर है । देहरादून में इसके शक्ति संबंधी प्रयोगों में

मद्रास से आई हुई किन्डल, बम्बई वाली से अच्छी साबित हुई। “मद्रास किन्डल” के परीक्षाफल सागोन से ५ से १० प्रतिशत अधिक अच्छे थे और बम्बई किन्डल के नतीजे सागोन से १०-१५ प्रतिशत कम थे। फिर भी अपने भारीपन के विचार से यह एक अच्छी और मज़बूत लकड़ी है।

पायदारी—किन्डल द्वितीय श्रेणी की टिकाऊ लकड़ियों में से है। इसके बिना मसाला दिये हुए रेल के रेलीपर ५ से १० वर्ष तक चले। देहरादून के क्रिस्टानी प्रयोग में यह ५ वर्ष तक दीमक इत्यादि से सुरक्षित रही। किन्डल रक्षात्मक मसाले को कम सोखती है (केवल ४ से ५ पाँ० प्रति घनफुट के लगभग)।

औज़ारों से अनुकूलता:—किन्डल की चिराई-कटाई में अधिक कठिनाई नहीं होती परन्तु रेशे मोटे होने के कारण इस पर सफ़ाई लाने में कुछ मेहनत अवश्य पड़ती है। इस पर पालिश भी अच्छा चढ़ता है। यह प्लाईवुड बनाने के लिये अच्छी नहीं।

प्रयोग:—भारत के दक्षिण पच्छिमी तट पर किन्डल अच्छी इमारती लकड़ी समझी जाती है और लोग इसे विश्वन्तता के साथ सागोन के स्थान पर प्रयोग में लाते हैं। रेलगाड़ियाँ और नाव बनाने में भी बहुत काम आती है, परन्तु उत्तरी भारत में इसको एक फटनेवाली लकड़ी समझा जाता है जो किसी अंश तक मिथ्या है। यदि किन्डल को किसी स्थान के उपयुक्त जलवायु के अनुसार सुखाया जाय तो वह फटने से सुरक्षित रह सकती है और बहुत अच्छी इमारती लकड़ी सिद्ध हो सकती है।

मिलने का स्थान:—यह बम्बई और मद्रास के दक्षिण पच्छिमी प्रान्तों से पर्याप्त मात्रा में मिल सकती है। इसके लट्टे लम्बे और मोटे होते हैं। जानकारी के लिये चीफ़ कन्सर्वेटर आफ़ फ़ारेस्ट पुना और बम्बई या फ़ारेस्ट यूटिलिटाइज़ेशन आफ़सर चीपाक (मद्रास) को लिखना चाहिये।

दर:—इसके लट्टे बम्बई के फ़ारेस्ट डिपो से ३६ से ५० रु० प्रति टन और मद्रास के पच्छिमी फ़ारेस्ट डिपो से २० से ३० रु० प्रति टन तक मिल सकते हैं (सन् १९३७) ।

टर्मिनेलिया टोमेन्टोसा (Terminalia tomentosa)

व्यापारिक नाम:—लारेल । देसी नाम:—असना सैन, आसन मुत्ती (कुर्ग), साजर (मध्य प्रदेश), करिमारादू (तामिल), पक्कासाज (बंगाल) ।

घज़न:—४६ से ६० पाँ० प्रति घनफुट (हवा में सूखने के बाद)

लकड़ी की दशा:—कच्ची लकड़ी कुछ वादामी सफेद और पक्की, कभी हल्के भूरे रंग की कभी लालीपन लिये हुए भूरे रंग की होती है जिसमें गहरे रंग की धारियाँ भी होती हैं। लकड़ी में कोई स्वाद या गन्ध नहीं होता। रेशे सीधे और कुछ मोटे होते हैं। यह भारत में हर जगह मिलनेवाली लकड़ियों में से है जो देश के बहुत से भागों में अत्यन्त प्रसिद्ध है। यह खूब मज़बूत, कठोर और टिकाऊ लकड़ी है। अपनी गहरे रंग की धारियों के कारण यह बहुत सुन्दर और सजावटी मालूम होती है। यदि इसके सूखने में कठिनाई न होती तो यह भारत की एक बहुत ही उत्तम लकड़ी समझी जाती। अपनी सुन्दरता के कारण लारेल संसार भर में प्रसिद्ध है।

सुखाई:—दुख है कि लारेल कठिनाई से सूखनेवाली लकड़ी है और विशेषतः मोटे नाप में। गर्म और शुष्क मौसम में सुखाने या सुखाने में जल्दी करने से यह सतह पर से फटती और पेंठती है। इसलिये इच्छा तो यह है कि इसको सम जलवायु बल्कि नम मौसम में गीला ही चिरवा कर सावधानी से गोदाम में चट्टा लगाकर ढक देना चाहिये और धीरे-धीरे सुखाने का प्रयत्न करना चाहिये। इस प्रकार यदि उचित सावधानी से काम लिया जाय तो लारेल बिना किसी दोष के भली प्रकार सूखती है जैसा कि देहरादून में प्रयोग किया गया है।

किलन में यह बहुत अच्छी तरह सूखती है और यदि अधिक चौड़े तख्ते भी हों तो कोई दोष उत्पन्न नहीं होता ।

मज़बूती:—लारेल सागोन से २५ से ३० प्रतिशत भारी और ५० से ६० प्रतिशत अधिक कठोर है । दूसरी शक्तियों में यह सागोन से ५ से १० प्रतिशत के लगभग व म है । चोट रुढ़ने में यह सागोन से बहुत बढ़-चढ़कर है । तात्पर्य यह है कि यह एक अच्छी और मज़बूत लकड़ी है ।

पायदारी:—इसकी पक्की लकड़ी बहुत दिन चलनेवाली होती है । अच्छे वातावरण में यह बहुत दिनों तक दीमक और फ.फूँदी से अपनी रक्षा कर सकती है, परन्तु प्रतिकूल अवस्था में अवश्य जल्दी खराब होने लगती है । देहरादून के क़ब्रिस्तानी प्रयोग में लारेल के टुकड़े ७½ वर्ष तक स्थिर रहे और इसके रेलवे रेलीपर भी बिन किसी मसाले के ५ से ८ वर्ष तक चले । लारेल दबाव द्वारा काफ़ी मसाला सोख सकती है अर्थात् १७५ पाँड प्रति वर्ग-इंच के दबाव पर ८ से ९ पाँ० प्रति घनफुट तक रक्षात्मक मसाला खपा लेती है ।

औज़ारों से अनुकूलता:—लारेल के साफ़ और सीधे टुकड़ों पर तो काम करना कुछ कठिन नहीं, परन्तु बहुत कठोर और आड़े रेशोंवाली लकड़ी पर अवश्य बहुत मेहनत पड़ती है और सफ़ाई लाने में बहुत कुछ हाथ से रन्दा करने की आवश्यकता होती है, परन्तु खराद के लिये यह अच्छी लकड़ी है । सफ़ाई के बाद इस पर पालिश अच्छी होती है । यह सार्ईउड के लिये उपयुक्त लकड़ी नहीं है, परन्तु गहरी धारियोंवाले अच्छे लुट्टों में से चिरी हुई बारीक तक़्तियाँ सजावटी कामों के लिये बहुत सुन्दर होती हैं । इस बात में यह लकड़ी सुन्दर से सुन्दर वालनट की तुलना कर सकता है ।

प्रयोग:—लारेल लगभग समस्त भारत में गृह-निर्माण कार्य के लिये घरों, कड़ी, बस्तों और तख्ते बनाने में काम आती है । यह

बैलगाड़ियाँ, कृषि उपकरण, खानों में काम आनेवाले खम्भे, रेल-गाड़ी के फ्रश, औजारों के दस्ते, बिजली के केसिंग, रेलवे स्लीपर्स आदि अनेक अन्य कामों में भी बरती जाती है। छौंटी हुई धारीदार लकड़ी योरुप में कंबिनट बनाने की विशेष सुन्दर लकड़ी समझी जाती है। जब लकड़ी के टुकड़े जोड़-जोड़कर बनी हुई तख्ती पर परत (veneers) चिपकाकर लैमिनेटेड वुड बनाई जाती है तो सुन्दरता में प्रायः अन्य कोई लकड़ी धारीदार लारेल की समता नहीं कर सकती।

मिलने का स्थान:—यह भारत की आम लकड़ियों में से है और लगभग देश के प्रत्येक भाग में पाई जाती है। पंजाब, आसाम और सिन्ध के अलावा हर प्रान्त से इसकी काफी सलाई हो सकती है और भिन्न-भिन्न स्थानों की लारेल में भी भिन्नता पाई जाती है। जानकारी के लिये किसी समीप के कन्सर्वेटर आफ फ्लोरेस्ट को लिखिये। बहुत से प्रान्तों में लारेल प्रचुर मात्रा में मिल सकती है। कुछ प्रान्तों से यह प्रबन्ध किया गया है कि वह धारीदार चुने हुए सुन्दर लट्टे व कुन्दे भेजें।

दर:—इस लकड़ी की क्रीमत इसकी सजावटी विशेषताओं के विचार से २० रु० प्रति टन से २५० रु० प्रति टन तक हो सकती है। बहुत से जिलों में अच्छी लारेल की लकड़ी ३० से ५० रु० प्रति टन तक मिल जाती है।

टेट्रामेलिस न्यूडिफ्लोरा (*Tetrameles nudiflora*)

व्यापारिक नाम:—बैंग। देसी नाम:—भेलू (आसाम), मैनाकाट (बंगाल), पोन्धाम चीनी (मालावार), पीरुभारा (कुर्ग), थिटपोक (अरुडमान)

वज़न:—२२ पाँ० प्रति घनफुट (हवा में सूखने के बाद)

लकड़ी की दशा:—यह एक पीले बादामी रंग की लकड़ी है। इसकी पक्की और कच्ची लकड़ी में कोई अन्तर नहीं होता। इसमें न

तो कोई स्वाद होता है और न गंध। रेशे मांटे और घूमे हुए होते हैं। यह एक बहुत हल्की और नर्म लकड़ी है जो सामान बन्द करने की हल्की पेटियाँ बनाने के लिये बहुत अच्छी होती है।

सुखाई:—बैंग आसानी से सूख जाती है परन्तु इसका जल्दी ही सुखा लेना चाहिये, नहीं तो गीली दशा में यह बदरंगी और धब्बे ले आती है। इसलिये इसको गीला ही चिरवा कर तुरन्त बाहर हवा में खड़ा कर देना चाहिये जिससे अतिरिक्त नमी निकल जाय। इसके बाद पूरी सुखाई के लिये गोदाम के अन्दर छोड़ा और हवादार चट्टा लगा देना चाहिये। बैंग किलन में भली प्रकार सूखती है।

मज़बूता:—यह मज़बूत लकड़ी नहीं है। इसलिये इसे उन कामों में, जिनमें मज़बूती की आवश्यकता होती है, नहीं प्रयोग करना चाहिये। बैंग सेमल के समान होती है परन्तु कठोरता में उससे कुछ अधिक होती है। यह कीलों को खूब पकड़ती है इसलिये पैकिंग बक्सों के लिये बहुत उपयुक्त है।

पायदारी:—बैंग अधिक टिकाऊ लकड़ी नहीं है। इसे जल्दी कीड़ा और कुकुरमुत्ता लग जाता है, फिर भी अच्छी तरह सुखा लेने के बाद घरों में प्रयोग करने में कोई भय नहीं। यह रक्षात्मक मसाले को भी खूब सोखती है।

औज़ारों से अनुकूलता:—नर्म होने के कारण बैंग औज़ारों के लिये सरल और काम करने में कम मेहनत लेने वाली लकड़ी है। यह सार्डउड बनाने की भी एक अच्छी लकड़ी है जिससे चाय के अच्छे पैकिंग बक्स बनते हैं। आसाम में बैंग इस प्रयोजन के लिये बहुत प्रयुक्त हो चुकी है।

प्रयोग:—पैकिंग बक्सों के अतिरिक्त बैंग छतगिरी के हल्के तक्तों और दूसरे घरेलू कामों के लिये एक अच्छी लकड़ी है। इससे दियासलाई भी अच्छी बनती है।

मिलने का स्थान:—बैंग आसाम, बंगाल, मद्रास और अण्डमान की एक आम लकड़ी है परन्तु हल्के कामों की एक अच्छी लकड़ी होने के कारण इसकी बहुत माँग रहती है। अण्डमान द्वीपों से यह ६०० टन और आसाम से २०० टन प्रतिवर्ष आती है। जानकारी के लिये फ़ारेस्ट यूटिलाइज़ेशन अफ़सर आसाम, मद्रास या चीफ़ फ़ारेस्ट अफ़सर पोर्ट ब्लेयर अण्डमान को लिखना चाहिए।

दर:—आसाम में इसके लट्टे ३० रु० प्रतिटन और चिरे हुए १८ इंची चौकोर २५ फ़ीट लम्बे बर्गे १ रु० प्रति घनफ़ुट के भाव से बिकते हैं (सन् १९३७)

ट्रेविया न्यूडिफ़्लोरा (Trewia nudiflora)

व्यापारिक नाम:—गुटेल। देसी नाम:—गुटेल पिटाली (बंगाल)

वज़न:—लगभग २२ पाँ० प्रति घनफ़ुट (हवा में सूखने के बाद)

लकड़ी की दशा:—यह एक हल्के बादामी रंग की लकड़ी है। इसकी कच्ची और पकी लकड़ी में अन्तर नहीं होता। इस पर बहुधा कहीं-कहीं भूरे रंग के कुकुरमुत्ते के धब्बे पड़े होते हैं। कोई विशेष गंध या स्वाद लकड़ी में नहीं होता। यह सीधे और मध्यम श्रेणी के घने रेशोंवाली लकड़ी है। गुटेल एक हल्की पैकिंग बक्स बनाने की उपयुक्त लकड़ी है।

सुखाई:—यह सरलता से सूखनेवाली लकड़ी है। यदि जल्दी न सुखाई जाय तो इस पर बदरंगी और कुकुरमुत्ते का जल्दी प्रभाव हो जाता है। इसलिए गुटेल को चिराई के बाद जल्दी से क्लिन द्वारा सुखाने का प्रबन्ध करना अधिक उचित है। क्लिन में यह लकड़ी भली प्रकार सुखाई जा सकती है। परन्तु क्लिन यदि न हो तो फिर पेसा करना चाहिये कि लकड़ी को गर्म और शुष्क मौसम में कटबाया और चिरवाया जाय और बाहर एक दूसरे के सहारे खड़ा करके अतिरिक्त नमी को जल्दी से निकल जाने का अवसर

दिया जाय । इसके बाद खूब हवादार गोदाम में छीदा-छीदा बट्टा लगाकर सुखाना चाहिये और हवा के आने-जाने का पूरा पूरा प्रबन्ध होना भी आवश्यक है ।

मज़बूती:—गुटेल मज़बूत लकड़ी नहीं है । इसे मज़बूती के लिए प्रयोग में न लाना चाहिये । फिर भी यह सेमल की लकड़ी से ठोस है, और अपने क्रिस्म की एक बहुत काम की लकड़ी है ।

पायदारी:—यह लकड़ी टिकाऊ भी नहीं है । इसमें कुकुरमुत्ता और कीड़ा जल्दी लग जाता है । परन्तु रक्षात्मक मसाले के साथ इसकी आयु अवश्य बढ़ाई जा सकती है । क्योंकि यह मसाले को अच्छी तरह सोखती है ।

औज़ारों से अनुकूलता:—इसकी चिराई-कटाई और इस पर काम करना बहुत सरल है । सफ़ाई भी खूब आती है । प्लाईवुड के लिये अभी गुटेल को काम में नहीं लाया गया है जिसके लिये यह अवश्य ही ठीक सिद्ध होगी ।

प्रयोग:—यह पैकिंग बक्स और सन्दूक बनाने की एक उत्तम लकड़ी है । यदि इस पर कुकुरमुत्ते और कीड़े का प्रभाव जल्दी न पड़ता होता तो गुटेल का प्रयोग और भी अधिक होता ।

फिर भी लकड़ी को किलन में सुखाने से किसी अंश तक इस दोष से बचाया जा सकता है । कई प्रान्तों में इसको दियासलाई बनाने में भी सफलतापूर्वक प्रयोग में लाया जा रहा है । भारत में इस लकड़ी को किलन द्वारा सुखाने का चलन जितना बढ़ता जायगा उतनी ही इस लकड़ी की माँग भी बढ़ती जायगी ।

मिलने का स्थान:—गुटेल यू० पी० (उत्तर प्रदेश) और बंगाल से अच्छे बड़े नाप में प्रचुर मात्रा में मिल सकती है । उससे कुछ कम बम्बई और आसाम से भी मिलती है । जानकारी के लिये फ़ारेस्ट यूटिलाइज़ेशन यू० पी० (उत्तर प्रदेश), बंगाल और

आसाम या चीफ़ कन्सर्वेटर आफ़ फ़ारेस्ट, बम्बई को लिखना चाहिये ।

दर:—यू० पी० (उत्तर प्रदेश) से गुटेल के लट्टे लगभग १५ रु० प्रतिटन और बंगाल से १६ रु० से ४० रु० प्रतिटन लकड़ी की दशा के अनुसार मिल सकते हैं । बम्बई से ५० रु० प्रतिटन के हिसाब से मँगाये जा सकते हैं । (सन् १९३७)

वेटीरिया इन्डिका (Vateria indica)

व्यापारिक नाम:—बेलापाइनी । देसी नाम:—धूपा बैल्था पाइनी (कुर्ग) इसको कर्मा-कभी “मालावार हाइट पाइन” भी कहते हैं ।

वज़न:—३६ पौ० प्रति घनफ़ुट (हवा में सूखने के बाद)

लकड़ी की दशा:—कच्ची लकड़ी हल्के बादामी और पकी कुछ पीलापन लिये हुए बादामी रंग की होती है । सूखने पर इसका रंग गुलाबीपन लिये हुए भूरा हो जाता है । लकड़ी में कोई गंध या स्वाद नहीं होता, रेशे मध्यम श्रेणी के घने और घूमे हुए होते हैं । बेलापाइनी एक अच्छे प्रकार की हल्की लकड़ी है जो कई एक कामों में प्रयोग की जाती है ।

सुखाई:—यह भली प्रकार सूखती है, यद्यपि गीली दशा में बदरंगी और कीड़ों का प्रभाव इस पर जल्दी हो जाता है । परन्तु सावधानी से सुखा लेने पर यह अपनी दशा ठीक रख सकती है । पहले बताई गई दो लकड़ियों के समान इसे भी गीला चिरवाने के बाद कुछ दिनों तक बाहर हवा में खड़ा कर देना चाहिये जिससे कि लकड़ी की बाहरी सतह से अतिरिक्त नमी निकल जाय । इसके बाद गोदाम के अन्दर खूब फैला हुआ चट्टा लगाना चाहिये जिससे हवा अच्छी तरह आ जा सके । बेलापाइनी किरान में अच्छी तरह सूखती है ।

मज़बूती:—अपने वज़न के बिचार से बेलापाइनी अच्छी मज़बूत

लकड़ी है। यह सागोन से १५ प्रतिशत के लगभग हल्की और लकड़ में उसके बराबर है। दूसरी शक्तियों में यह सागोन से कम है, विशेषतया सफ़ती में उससे ४० प्रतिशत कम है।

पायदारी:—बेलापाइनी अधिक पायदार लकड़ी नहीं है इसलिये बाहरी प्रयोग में कुकुरमुत्ते और दीमक से बचाव के लिये इस पर रक्षात्मक मसाला लगा देना चाहिये। देहरादून के क़ब्रिस्तानी प्रयोग में बिना रक्षात्मक मसाले के यह केवल दो वर्ष तक चली। इसकी पक्की लकड़ी भली प्रकार मसाला नहीं सोखती और दबाव द्वारा भी अन्दर तक मसाला नहीं पहुँचता।

औज़ारों से अनुकूलता:—काम करने के विचार से बेलापाइनी एक अच्छी लकड़ी है। इसकी चिराई सरल है और इस पर सफ़ाई भी अच्छी आती है। परन्तु रेशों के घुमाव के कारण थोड़ा हाथ से काम करने की आवश्यकता है। इस पर पालिश अच्छी चढ़ती है। इसकी प्लार्ड-उड भी अच्छी बनती है। दक्षिणी भारत के एक निपुण प्लार्ड-उड के ध्यापारी के कथनानुसार इसकी प्लार्ड-उड इटली की प्रसिद्ध लकड़ी “गैबून” की प्लार्ड-उड से मिलती-जुलती है।

प्रयोग:—बेलापाइनी दक्षिणी भारत में पच्छिमी तट के साथ-साथ काफ़ी प्रसिद्ध है जहाँ यह चाय के बक्सों, पेटियों और मकानों में भीतरी कामों में प्रयोग की जाती है और तरतों इत्यादि के लिये भी यह प्रसिद्ध है। यह जहाज़ों द्वारा बम्बई और करांची (जो अब पाकिस्तान में है) भेजी जाती है जहाँ यह “मालाबार हाइट पाइन” के नाम से बिलायती पाइन और “डील-उड” के स्थान पर खरीदी जाती है। यह वियासलार्ड के काम की भी अच्छी लकड़ी है।

मिलने का स्थान:—बेलापाइनी मद्रास के दक्षिण-पश्चिम कुर्ग और ट्रावनकोर में बहुतायत से पाई जाती है और अच्छे मोटे नाप

के लम्बे लट्टों के रूप में मिलती है। जानकारी के लिये फ़ारेस्ट यूटिलाईज़ेशन अफ़सर मद्रास या चीफ़ फ़ारेस्ट अफ़सर कुर्ग को लिखिये।

दर:—मद्रास और कुर्ग में २६ से ३१ रु० प्रति टन तक मिलती है (सन् १९३७)।

जाइलिया जाइलोकारपा (Xylia xylocarpa)

व्यापारिक नाम:—इरूल। देसी नाम:—इरूल, सुरया सी० पी० (मध्यप्रदेश) और बिहार।

वज़न:—५२ से ५६ पौ० प्रति घनफ़ुट। (हवा में सूखने के बाद)

लकड़ी की दशा:—कच्ची लकड़ी सुखी लिये हुप सफ़ेद रंग की और कम चौड़ी होती है। पक्की लकड़ी का रंग भूरा होता है जो हवा लगने पर और गहरा हो जाता है। लकड़ी में कोई विशेष गंध और स्वाद नहीं होता। रेशे महीन बनावट के और कहीं-कहीं घुमे हुप होते हैं। इरूल एक उत्तम प्रकार की वज़नी और कठोर लकड़ी है।

सुखाई:—यह कठिनाई से सूखने वाली लकड़ी है और सूखने में सतह पर से चिटकने और पेंठने लगती है इसलिये इसको धीरे-धीरे सावधानी के साथ सुखाना चाहिये। जिसका उचित ढंग यह है कि इरूल के पेड़ को बरसात के अंत में गिरवा कर तुरंत ही लट्टों को चिरवा लिया जाय और लकड़ी को गोदाम के अन्दर ढककर चट्टा लगाना चाहिये ताकि धूप और गर्म और शुष्क हवाओं से रक्षित रह सके। इरूल को गरम व शुष्क मौसम में न चिरवाना चाहिये बल्कि लट्टों को पानी के अन्दर या कहीं ढककर अनुकूल मौसम की आशा में रोक रखना चाहिये। यह लकड़ी किलन में भी थोड़े टेम्परेचर पर सरलता से सुखाई जा सकती है।

मज़बूती:—इरूल बहुत कठोर और मज़बूत लकड़ी है। यह

सागोन से लगभग दुगुनी कठोर और फटने में उससे डयोढ़ी शक्ति चाहती है। दूसरी शक्तियों में यह सागोन से कुछ ही बढ़ी हुई है, जब कि वज़न में उससे २५ प्रतिशत अधिक है।

पायदारी:—इरूल अधिक समय चलनेवाली लकड़ी है। इसके बिना मसाला दिये हुए रेलवे स्लीपर ८ से १० वर्ष तक चलते हैं। देहरादून के क्रात्रिस्तानी प्रयोग में इसके ६ टुकड़े ४ वर्ष बाद भी बहुत अच्छी दशा में पाये गये। इसकी कच्ची लकड़ी सरलता से मसाले को ग्रहण करती है, परन्तु पक्की बहुत कठोर है और केवल एक से दो पाँ० प्रति घनफुट के हिसाब से मसाला सोखती है।

औज़ारों से अनुकूलता:—कठोर होने के कारण इरूल चिराई-कटाई में कठिन है परन्तु थोड़ी मेहनत सहन की जाय तो इस पर अच्छी सफ़ाई आती है। इसके पुराने पेड़ बीच से कुछ खराब निकलते हैं और सूखते समय लकड़ी बहुधा उसी स्थान से खराब होती है इसलिये यह उचित है कि चिराई के समय लट्टों को उस खराब हिस्से से बचा कर निकाला जाय। इरूल के कोई-कोई लट्टे बहुत सुन्दर रेशों वाले निकल आते हैं और सजावटी कामों के लिये अच्छे होते हैं।

प्रयोग:—दक्षिणी भारत में इरूल बहुत प्रसिद्ध लकड़ी है। यह बहुधा रेलवे स्लीपरों, भारी इमारती कामों, पुश्तों, रेलगाड़ियों के फ़र्श और ऐसे ही भारी कामों में लगाई जाती है। सावधानी से सुखा लेने पर इरूल एक अच्छी मज़बूत व पायदार लकड़ी सिद्ध होती है। बम्बई में इसको रक्षात्मक मसाला लगाकर सड़क पर ईंटों के स्थान पर लगाया गया और यह इस काम के लिये सफल रही।

मिलने का स्थान:—यह लकड़ी मद्रास, बम्बई और कुर्ग के प्रांतों में बहुतायत से पैदा होती है और यह सी० पी० (मध्य प्रदेश) और उड़ीसा के जंगलों में भी पाई जाती है जो दक्षिणी भारत के इरूल से घटिया समझी जाती है। जानकारी के लिये

चीफ़ कन्सर्वेटर आफ़ फ़ारेस्ट मद्रास, बम्बई और सी० पी० (मध्यप्रदेश) या कन्सर्वेटर आफ़ फ़ारेस्ट उड़ीसा व चीफ़ फ़ारेस्ट आफ़सर, कुर्ग को लिखना चाहिये ।

दरः—मद्रास में २५ से ३४ रु० प्रति टन, बम्बई में ३२ से ५० रु० प्रति टन, सी० पी० (मध्यप्रदेश) में ५० से ७५ रु० और उड़ीसा में ३० से ४० रु० प्रति टन के भाव पर प्राप्त हो सकती है । (सन् १९३७)

छठा अध्याय

विभिन्न कार्यों के लिये उपयुक्त लकड़ियाँ

भारतवर्ष के हरेभरे जंगलों में ४,००० से अधिक प्रकार के पेड़ पाये जाते हैं। इसका यह अर्थ है कि विभिन्न कामों के लिये उपयुक्त लकड़ियों को चुनने के लिये बड़ा क्षेत्र है। गत वर्षों में काम और लकड़ी के गुणों का विचार किये बिना किसी भी लकड़ी को काम में ले लिया जाता था, जो उस प्रदेश में पैदा होती थी और सरलता से मिल जाया करती थी, क्योंकि लोगों को उन लकड़ियों के बारे में कोई जानकारी और उनसे कोई सम्बन्ध न होता था जो देश के दूसरे भागों में पैदा होती थीं चाहे वे उनकी अपनी लकड़ियों से अच्छी ही क्यों न हों।

किसी काम के लिये ठीक लकड़ी ढूँढने के लिये यह आवश्यक है कि पहले तो हम यह जानें कि उस काम में प्रयोग करने के लिये लकड़ी में क्या विशेषता होनी चाहिये, फिर इस बात के जानने की आवश्यकता है कि वे विशेषताएँ किन लकड़ियों में हो सकती हैं और इन बातों का अनुभव सरलता से नहीं किया जा सकता। लकड़ी की विशेषताएँ मालूम करने के लिए हमें उसकी शक्ति, सूखने की दशा, टिकाऊपन और औज़ारों से अनुकूलता आदि का ठीक ज्ञान अवश्य प्राप्त कर लेना चाहिये। ये चीज़ें लगातार वैज्ञानिक खोज और कार्यरूप से लकड़ी का प्रयोग कर बहुत कुछ ज़ाँव-परताल इत्यादि चाहती हैं। इसी प्रयोजन से फ़ारेस्ट रिसर्च इंस्टीट्यूट देहरादून की यूटिलाइज़ेशन ब्रांच

स्थापित की गई है जिसमें पिछले २५ वर्षों से इन खोजों को कार्य-रूप देने के लिये बहुत से काम किये जा रहे हैं। इन जानकारियों में प्रतिदिन वृद्धि होती जा रही है, फिर भी हिन्दुस्तान में पैदा होने वाली लकड़ियों की संख्या इतनी अधिक है कि जल्दी ठीक परिणाम निकाल लेना कठिन काम है। ऐसे प्रयोगों के लिये लगातार प्रयत्नों की आवश्यकता है।

फिर भी अब तक जो जानकारी प्राप्त की जा सकी है, उसके अनुसार अब पुस्तक के शेष भाग में विभिन्न कामों के लिये उपयुक्त लकड़ियों का वर्णन किया जाता है जो लकड़ी के व्यवसाय के लिये अवश्य लाभदायक सिद्ध होगा।

(१) हवाई जहाज़ों के लिये लकड़ियाँ

हवाई जहाज़ के काम में लकड़ियों के प्रयोग के लिये कठोर नियम हैं। अभी तक केवल एक ही लकड़ी "सिटका स्पूस" इस काम के लिये उपयुक्त समझी गई है जो भारतवर्ष में नहीं पैदा होती। फ़ारेस्ट रिसर्च इन्स्टीट्यूट में वर्षों से प्रयत्न किये जा रहे हैं कि हवाई जहाज़ के लिये कोई हिन्दुस्तानी लकड़ी ढूँढ़ी जाय। बहुत खोज करने के बाद यह मालूम हुआ है कि भारतवर्ष में पैदा होने वाली कोई-कोई "स्पूस" और "फ़र" की लकड़ी इस काम के लिये उपयुक्त रहेगी परन्तु अब यह प्रश्न है कि इस प्रकार के "स्पूस" और "फ़र" की लकड़ियाँ भारतवर्ष में कहाँ-कहाँ पाई जाती हैं और उसमें भी लकड़ी को छाँटने के क्या उपाय होने चाहियें। जैसे लकड़ी के रेशों की बनावट, सालाना बढ़ोतरी के चिह्न और आयु इत्यादि अभी विवादग्रस्त है। इन समस्याओं के हल हो जाने के बाद यह आशा की जा सकती है कि अंत में हवाई जहाज़ बनाने वाले अफ़सर इस बात पर सहमत हो जायेंगे कि ये दोनों लकड़ियाँ विशेष व्योरे के साथ हवाई जहाज़ के उद्योगधन्धों के लिये

उपयुक्त हैं। दूसरी लकड़ियाँ जिन पर विचार किया जा रहा है ये हैं:—बोनसम, चम्पक, पोलिएलथिया। हवाई जहाज़ के पंखों के लिये अण्डमन पडाक एक उत्तम लकड़ी मानी जा चुकी है। बाकली, धामन और लारेल हवाई जहाज़ के पीछे के ढाँचे (फ्लेम) के लिये अच्छी लकड़ियाँ हैं।

(२) कृषि उपकरण

खेतीबाड़ी के औज़ारों के आधीन बहुत चीज़ें आती हैं। परन्तु विशेषरूप से उदाहरणतया हल, दन्दानेदार सिरावन और मैड़ा आदि हैं। इन चीज़ों के लिये बहुत कठोर और मज़बूत लकड़ी की आवश्यकता होती है। बबूल, एक्सिल उड, राजबर्ख, साटिन-उड, जामुन, शीशम, धामन, तेंदू सांदन, मेसुआ, कुसुम, साल, हरुल और बेर इत्यादि कठोर लकड़ियाँ खेतीबाड़ी की हर प्रकार की आवश्यकताओं को पूरा करती हैं।

(३) कुल्हाड़ी और दूसरे औज़ारों के दस्ते

इस अभिप्राय के लिये उन लकड़ियों की आवश्यकता होती है जो कठोर होने के अतिरिक्त चोट सहने में भी विश्वसनीय हों। 'पेश' और 'हिकरी' इस काम की दो उत्तम लकड़ियाँ हैं। इन लकड़ियों के बने हुए औज़ारों के दस्ते प्रति वर्ष प्रचुर मात्रा में विलायत से हिन्दुस्तान में मँगाये जाते हैं जो काफ़ी महँगे पड़ते हैं। देहरादून में औज़ारों के दस्तों के लिये जो शक्ति सम्बन्धी प्रयोग वेसी लकड़ियों पर किये गये उनसे सिद्ध हुआ कि नीचे लिखी हुई लकड़ियाँ 'पेश' और 'हिकरी' की तुलना कर सकती हैं।

योन, एक्सिल उड, धामन, चूई और कुसुम इनमें से योन और एक्सिल उड अधिक उत्तम हैं। भारतवर्ष के रेलवे विभाग ने इनको औज़ारों के दस्तों के लिये उत्तम लकड़ियों की सूची में

रख लिया है। “सुन्दरी” भी इस काम के लिये एक अच्छी लकड़ी है परन्तु अधिक भारी है और यदि नियमानुसार न सुखाई गई हो तो सतह पर से बारीक-बारीक फटने लगती है। इनके अतिरिक्त और देसी लकड़ियाँ, जो दस्तों के लिये कुछ अच्छी हो सकती हैं, ये हैं:—

बबूल, कच, लेंडी, सांदन, पिंग, बुलेट-उड, साल, करधार्ई इत्यादि।

करधार्ई एक बहुत मज़बूत लकड़ी है परन्तु यह बड़े नाप में नहीं मिलती। बड़ई के काम के छोटे औज़ारों के लिये ये लकड़ियाँ अधिक उपयुक्त हैं:—

बौक्स उड, बर्च, शीशम, रोज़ुड, गमारी और सांदन इत्यादि। दस्तों पर चिकनाहट और सफ़ाई के विचार से इनको बना लेने के बाद अलसी के तेल या मोम में डुबा लेना चाहिये। इससे लकड़ी में कुछ अधिक मज़बूती आ जाती है और उसमें ऋतु-परिवर्तन का सामना करने की शक्ति भी बढ़ जाती है।

(४) लकड़ी को मोड़कर बनी हुई चीज़ें

खेल के सामान जैसे “हाकी स्टिक” या “टेनिस रैकिट” के अतिरिक्त भारतवर्ष में लकड़ी को भाप द्वारा मोड़कर बनाई जाने वाली चीज़ों की रीति बहुत कम है। मलबरी और सेलिटस आस्ट्रेलिस दो प्रकार की लकड़ियाँ अधिकतर उत्तरी भारत के खेलकूद का सामान बनाने वाले कारखानों द्वारा मोड़कर बनाई जाने वाली चीज़ों के लिये प्रयोग में लाई जाती हैं। कभी-कभी शीशम की लकड़ी भी इस काम में लाई जाती है। यह तीनों भाप द्वारा मोड़ी जाने वाली उत्तम लकड़ियाँ हैं।

इनके अतिरिक्त और लकड़ियाँ भी भाप द्वारा मोड़ी जा सकती हैं जैसे कि रोज़ुड गमारी, लेंडी, मँगो (आम), बीजासाल, तुन, भींगन और सिरस इत्यादि।

(५) नाव तथा पोत-निर्माण

नदियों के रास्ते और समुद्रतट पर व्यापार अधिकतर लकड़ी की देसी ढंग की बनी हुई नावों द्वारा होता है। नाव और जहाज़ बनाने के लिये बहुत पायदार, मज़बूत, लचकदार और हर प्रकार से दोषरहित लकड़ी होनी चाहिये, नहीं तो पानी की लहरों से वह बहुत जल्दी नष्ट हो जाती है। इन्हीं कारणों से सागोन को इस काम की उत्तम लकड़ी समझा गया है, क्योंकि सागोन बहुत ही कम घटने और बढ़ने वाली लकड़ी है। वर्मा की सबसे अच्छी सागोन 'एडमिरेलटी टोक' है जो कि जहाज़ बनाने और दूसरी सामुद्रिक आवश्यकताओं के लिये ब्रिटेन को भेजी जाती है।

विलायती 'ओक' भी जहाज़ बनाने के काम की अच्छी लकड़ी है। परन्तु इसमें एक प्रकार का तेज़ाब (टैनिक एसिड) पाया जाता है जो लोहे को खा जाता है। सागोन भी कुछ अंश तक लोहे को खाती है जिसके कारण अब लोहे वाले भाग जस्ते की कलाई करके बनाये जाने लगे हैं जिन पर तेज़ाब बहुत कम असर करता है।

नीचे दी हुई लकड़ियाँ भारत की नाव बनाने की उत्तम लकड़ियों में से हैं:—

(अ) नावों के ढाँचे (फ़ेम) के लिये:—

एकेशिया अरेबिका— जो उत्तरी और पच्छिमी भारत में नाव के लगभग प्रत्येक भाग के लिये उपयुक्त समझी जाती है।

एकेशिया केटेचू— नाव के तले और बैठने के हिस्सों के लिये।

आर्टोकारपस हिरसूटा— दक्षिणी भारत में नाव बनाने की एक उत्तम लकड़ी है।

- कैलोफ़िलम इनोफ़िलम— दक्षिणी भारत में नाव बनाने की एक प्रचलित लकड़ी है ।
- डलवर्जिया लेटिफ़ोलिया— नाव के नुकीले भाग बनाने के लिये एक मज़बूत लकड़ी है ।
- डलवर्जिया सिसू— नाव के ढाँचे और नुकीले भागों के लिये उत्तम लकड़ी है ।
- डिपटेरोकारपस टर्विनेटस— चटगाँव और बर्मा में नाव बनाने की प्रसिद्ध लकड़ी है ।
- हेरिटाइरा माइनर— पूर्वी भारत में नाव बनाने की प्रसिद्ध लकड़ी है ।
- होपिया की लकड़ियाँ— ये अधिक मज़बूत और टिकाऊ लकड़ियाँ हैं । होपिया पार्विफ़्लोरा ट्रावनकोर में नाव बनाने की लोकप्रिय लकड़ा है ।
- लेर्जस्ट्रीमिया लैन्सियोलाटा— दक्षिणी भारत में नाव बनाने की मुख्य लकड़ी है ।
- मैन्जीफ़ोरा इन्डिका— नाव की दीवारों के तहतों के लिये अच्छी लकड़ी है ।
- टेरोकारपस डलवरजिअॉइडीज़— नाव बनाने के लिये मज़बूत लकड़ी है ।
- शोरिया की लकड़ियाँ— ये नाव बनाने की मज़बूत और टिकाऊ लकड़ियाँ हैं ।
- थेसपेसिया पोपुलनिया— नाव के नुकीले भागों और अम्बर की पट्टियों के लिये अच्छी लकड़ी है ।
- ज़ाइलिया की लकड़ियाँ— नाव के निचले भागों के लिये अच्छी लकड़ियाँ हैं ।

(ख) नाव के मस्तूल या स्तून

नोट:—इसके लिये सीधी, मज़बूत, लचकदार और लम्बी लकड़ी की आवश्यकता होती है ।

कैलोफ़िलम टोमेन्टोसम— दक्षिणी भारत में नाव के मस्तूल के लिये काम में लाई जाती है ।

कैलोफ़िलम इनोफ़िलम— यह मस्तूल के लिये अच्छी लकड़ी है ।

सीडरस देवदारा— इस काम के लिये केवल उत्तरी भारत में इस्तेमाल होती है ।

कैजुआरिना इक्विज़ेटीफ़ोलिया—बम्बई के आसपास नाव के मस्तूल बनाने में काम आती है ।

लैर्जस्ट्रीमिया लैन्सियोलाटा—दक्षिणी भारत में पच्छिमी घाट पर मस्तूल के काम की प्रसिद्ध लकड़ी है ।

(ग) पतवार और चप्पू

नोट:—इस काम के लिये सीधे रेशों वाली मज़बूत, हल्की और लचकदार लकड़ी की आवश्यकता है । नीचे दी हुई लकड़ियाँ इस काम के लिये ठीक हैं:—

कैजुआरिना इक्विज़ेटीफ़ोलिया—अपनी पैदावार की जगहों में इस काम में आती है ।

सीडरस देवदारा— चप्पूओं के लिये अच्छी हल्की लकड़ी है ।

डिप्टेरोकारपस की लकड़ियाँ—ये भी चप्पूओं के लिये अच्छी हल्की लकड़ियाँ हैं ।

फ्लेगिजनस फ्लोरिबन्डा— पच्छिमी देशों की चप्पूओं की लकड़ी हैं।

ग्रेविया की लकड़ियाँ— सेनाविभाग में चप्पूओं के लिये मज़बूत व उत्तम लकड़ियाँ मानी गई हैं।

लैर्जस्ट्रोमिया पार्विफ्लोरा—चप्पूओं की अच्छी लकड़ी है।

पाइन्स की लकड़ियाँ— हल्के चप्पूओं के लिये ठीक हैं जिनसे अधिक भारी काम न लिया जाय।

(घ) लट्टों के बेड़े इत्यादि

इस काम के लिये सबसे अच्छी लकड़ी बालसा (ओकरोमा) है जो अमेरिका के जंगलों की एक बहुत हल्की लकड़ी है। इसका वज़न केवल ८-१० पाँ० प्रति घनफ़ुट होता है परन्तु यह कम मिलती है और इसके स्थान पर अण्डमान की एक लकड़ी बकोटा (एण्डोसपरमम मेलासेन्स) इसकी अच्छी बदल हो सकती है। यद्यपि यह बालसा के समान हल्की नहीं होती फिर भी यह बहुत हल्की लकड़ियों में से है और विशेषता यह है कि यह बालसा के समान एकदम पानी को नहीं सोख लेती।

(ङ) डोंगे या लकड़ी में खोदी हुई छोटी नावें

निम्नलिखित लकड़ियाँ हिन्दुस्तान के विभिन्न भागों में इस काम में लाई जाती हैं:—

बाम्बेक्स मालाबारीकम— इसके डोंगे उसी वज़्र ठीक रह सकते हैं जब कि उससे काम न लिया जाय तो उन्हें पानी में डूबा हुआ रखा जाय।

डुआबंगा सोनिरेटिऑयडोज़, मिलाइना आरबोरिया, मेंजीफ़ेरा इरिडका, टेट्रामेलिस न्युडीफ़्लोरा और ट्रीविया न्युडीफ़्लोरा (खारे पानी में इनके डोंगे पायदार रहते हैं) ।

(६) कपड़ा बुनने के बाबिन

बहुत सी देसी लकड़ियाँ बाबिन बनाने के लिये जाँची जा चुकी हैं जिनको कि “बर्च” और “बीच” की विलायती लकड़ियों के स्थान पर प्रयोग में ला सकें । परन्तु केवल एक लकड़ी हल्दू (अडाइना कार्डिफ़ोलिया) इस काम में उपयोगी सिद्ध हुई है । यह यद्यपि “बीच” के बराबर अच्छी नहीं है परन्तु भली प्रकार सुखा लेने पर विभिन्न प्रकार के बाबिनों के लिये ठीक लकड़ी है । हल्दू के अतिरिक्त और भी कई एक लकड़ियाँ बाबिनों के लिये प्रयोग में लाई जा रही हैं । “कैम” (मिट्रागाइना पार्विफ़ोलिया) और “केवड़ा” (सोनेरेशिया एपेटाला) इत्यादि अमृतसर में हाथ की बनी हुई रीलों इत्यादि के लिये “पियर उड” का प्रयोग किया जाता है । इनके अतिरिक्त और लकड़ियाँ जो बाबिनों के लिये ठीक समझी गई हैं ये हैं:—

दूधी (राइटिया टिक्टोरिया और राइटिया टोमेन्टोसा), हूम (सैकोपिटेलम टोमेन्टोसम), कूरा (होलरहिना एंटीडाइसेन्टेरिका), भाँगन (लेनिया ग्रेन्डिस), मलबरी (मोरस एल्बा और मोरस इन्डिका), कद्म (एन्थोसिफ़ेलस कद्म्बा), गमारी (मिलाइना आरबोरिया), चिकरासी (चुकरासिया टेबूलेरिस), साटिन उड (क्लोरोगिज़लन स्विटिनिया), बनाती (लोफ़ोपिटेलम बाइटिपनम), इरिडियन पॉपलर (पापुलस यूफ़्रेटिका), सलाई (बासवेलिया सराटा), अमूरा की लकड़ियाँ, ज़ेन्थोगज़ाइलम की लकड़ियाँ, मैलोटस फ़िलिपाइनेनसिस, मोरिन्डा टिक्टोरिया गार्डीनिया लूसिडा, और पोंगेमिया ग्लेब्रा, इत्यादि । बाबिन बनाने समय इस

बात का ध्यान रखना चाहिये कि जो लकड़ियाँ क्रीमती हैं उनके पतले डंडों में से बाबिन निकाल ली जायँ और मोटे तने बड़े नाप की चीज़ों में काम आ जायँ अर्थात् मोटी लकड़ी में से बाबिन न बनाई जायँ जब कि वे पतली लकड़ी में से बनाई जा सकती हों । यह लकड़ी का सदुपयोग होगा और यही तरीका विलायत में काम में लाया जाता है । इसके अतिरिक्त ढूँढ़ने से बाबिनों के लायक उम्दा लकड़ी किसी-किसी उन छोटे अनजान और अप्रसिद्ध पेड़ों से भी मिल जाती हैं जिन्हें लकड़ी की हैसियत से कोई विशेष महत्त्व प्राप्त नहीं होता और जो साधारण पौधों के रूप में उगते हैं ।

(७) जूतों के फ़र्मों और एड़ियाँ

जूतों के लिये लकड़ी के फ़र्मों की हिन्दुस्तान में बहुत आवश्यकता होती है और (विशेष रूप से ज़नाने जूतों में) एड़ियाँ भी लकड़ी ही की लगाई जाने लगी हैं ।

जूतों के फ़र्मों के लिये बहुत मज़बूत लकड़ी, अधिक कठोर और भट से टूटनेवाली भी न होनी चाहिए जिससे कि वह कीलों के बारबार ठोकने और निकालने को सहन कर सके । इस विचार से बहुत कम लकड़ियाँ ऐसी हैं जिनमें ये विशेषताएँ हों । फिर भी उत्तरी भारत में इस काम के लिये शीशम (डलबर्जिया सिस्सू) को बहुत पसन्द किया जाता है । इसके अतिरिक्त भींगन (लेनिया-प्रेन्डिस), जामुन (यूजिनिया गार्डिनरी), बेर (ज़िज़ीफ़स जुजुबा), (पोलिपलथिया सीरासाइडीज़), कैम (मिट्रागाइना पार्विक्रोल्या), गमारी (मिलाइना आरबोरिया), इहरेशिया लेविस, जारुल (लेजस्ट्रामिया फ़्लासरेजिनि) और एसर की लकड़ियाँ जूतों के फ़र्मों के लिए अच्छी हैं ।

एड़ियों के लिए आम (मेन्जीफ़ेरा इन्डिका) बहुत उपयुक्त

समझी गई है। इसके अतिरिक्त “कैम” (मिट्टागाइना पार्विफ़ोलिया), कांजू (होलोपटिलिया इन्ड्रीफ़ोलिया), नीम चमेली (मिलिंगटोनिया हौरटेन्सिस), इन्डियन पाँपलर (पापुलस यूफ़ेटिका), सलाई (बासवेलिया सराटा), भोंगन (लैनिया ग्रेन्डिस), जामुन, राइटिया और किडिया केलिसिना भी अच्छी लकड़ियाँ हैं।

हल्दू (अडाइना कार्डिफ़ोलिया) को भी एड़ियों के लिये प्रयोग में लाया जाता है परन्तु इसमें सूखा और भुरभुरापन अधिक है जिससे इसकी एड़ियाँ कील को नहीं सहन करती और अधिक लम्बाई में टट भी जाती हैं।

(८) ब्रुश की लकड़ियाँ

ब्रुश कई प्रकार के बनाये जाते हैं। सिर के बालों के ब्रुश, कपड़े साफ़ करने के ब्रुश, दाँतों और हजामत के ब्रुश, फ़र्श झाड़ने के ब्रुश, बार्निश और रंग करने के ब्रुश और धातुओं को साफ़ करने के ब्रुश। हर एक ब्रुश में किसी न किसी तरह लकड़ी का प्रयोग अवश्य होता है। सजावट के ब्रुशों में एबोनी (डाइस्पायरस एबेनम), साटिन उड (क्लोरोगिज़लन स्विटिनिया), रोज़उड (डलबर्जिया लेटीफ़ोलिया), सिसू (डलबर्जिया सिसू), अगडमन पडाक (टेरांकारपस डलबर्जिआइडीज़), चिकरासी (चुकरासिया टेबूलेरिस) इत्यादि। इससे साधारण लकड़ियों की आवश्यकता हो तो हल्दू (अडाइना कार्डिफ़ोलिया), तुन (सिडरेला तुना) मैंगो (मैञ्जीफ़ेरा इन्डिका) और कुठान (हाइमिनोडिकिटयन एक्सेलसम) ठीक हैं। दूसरे ब्रुशों के लिये नीम चमेली (मैलिंगटोनिया हौरटेन्सिस) उत्तम लकड़ी है, क्योंकि यह सुखाने और काम करने में सरल है। इस पर सफ़ाई भी अच्छी आती है। इसके बाद कुठान (हाइमिनोडिकिटयन

एकसेलसम), “कैम” (मिट्टागाइना पार्विकोलिया) और आम उपयुक्त लकड़ियाँ हैं। हजामत के ब्रुशों के लिये “कैम” ही अच्छी रहती है।

(६) गाड़ियों के लिये लकड़ियाँ

गाड़ी के विभिन्न भागों पर अलग अलग ज़ोर और दबाव पड़ता है। इसलिये गाड़ी में कई प्रकार की लकड़ियाँ लगाई जाती हैं। देहाती आवश्यकता की बेलगाड़ियों में वही लकड़ियाँ लगाई जाती हैं जो अधिकतर उसी स्थान में मिलती हैं, चाहे वे ठीक हों या न हों। बेलगाड़ी के विशेष भाग, उसका ढाँचा, धुरा, पहिये और नहा अर्थात् हव (जो पहिये के बीच का भाग है) होते हैं। ढाँचे के लिये ये लकड़ियाँ ठीक समझी जाती हैं।

यूजिनिया डलबर्जिआइडीज़, डलबर्जिया सिसू, डिपटेरोकारपस, डाइसागिज़लम मालाबारिकम यूजिनिया जम्बोलाना, लेजस्ट्रोमिया की लकड़ियाँ और टरमिनेलिया बाइलाटा इत्यादि जो मध्यम श्रेणी की मज़बूत लकड़ियाँ हैं और अधिक भारी भी नहीं हैं।

नहे, अर्थात् पहिये के बीच के हिस्से पर बहुत बोझ पड़ता है इसलिये उसको अधिक मज़बूत और कठोर लकड़ी का बनाना चाहिये, यूजिनिया डलबर्जिआइडीज़, एकेसिया अरेबिका, एकेसिया कैटेचू, हार्डविकिया विनेटा, शोरिया रोबस्टा, मेसुआ फ्लेरिया, श्लीशिरा ट्राइजुगा, क्लोरौगिज़लन स्विटिनिया, होपिया पार्विकल्लोरा और हेरीटाइरा माइनर इत्यादि नहे और धुरों की उत्तम लकड़ियाँ हैं।

पहिये के अरें, जिन्हें स्पोक्स भी कहते हैं, सीधे रेशोंवाली लकड़ी के बनाने चाहियें। इस काम के लिये उत्तम लकड़ियाँ ये हैं—

डलबर्जिया सिसू, डलबर्जिया लेटीफोलिया, प्रीविया टिलिफोलिया और टेरोकारपस मारसूपियम इत्यादि। इसके अतिरिक्त

एकेसिया अरेबिका, हेरोटाइरा माइनर, एनोगाइसस लेटीफोलिया, शोरिया रोबस्टा, हार्डविकिया बिनाटा और डाइस्पायरस की लकड़ियाँ भी उपयुक्त हैं।

पहियों के घेरे भी बहुत दबाव सहन करते हैं और नमी गर्मी, ऊबड़खाबड़, धूप और पानी इत्यादि का उन्हें बराबर सामना करना पड़ता है। इन बातों का सामना करने के लिये पहियों के घेरे कठोर, मजबूत, टिकाऊ और लचकदार लकड़ी के बनाये जाने चाहिये। यदि संयोगवश प्राकृतिक रूप से घूमी हुई लकड़ी मिल जाय तो वह बना कर घुमाई हुई लकड़ी से अच्छी होती है। इस काम के लिये साल और वबूल को बहुतायत से प्रयोग में लाया जाता है परन्तु अच्छी लकड़ियाँ डलबर्जिया सिसू, डलबर्जिया लेटीफोलिया, टैरोकारपस मारसूपियम और ग्रीविया टिलिफोलिया हैं।

गाड़ी का धुरा भी मजबूत और लचकदार लकड़ी का होना चाहिये। ग्रीविया और एनोगाइसस की लकड़ियाँ इस काम के लिये अच्छी होती हैं। साल का भी धुरा लगा लेते हैं। परन्तु साल धुरे के लिये बहुत अच्छी लकड़ी नहीं कही जा सकती। नीचे लिखी हुई लकड़ियाँ उससे अच्छी हैं:—

आर्टोकारपस हिरस्टा (पेनी), ब्राइडेलिया रेंटूसा, होपिया, लेजस्ट्रोमिया, टर्मिनेलिया और अलबिजिया की लकड़ियाँ।

(१०) इमारती लकड़ियाँ

इमारती लकड़ियों से आशय उन लकड़ियों से है जो मकानों के बनाने में कड़ी, तख्तों, सरदलों और शहतीरों के काम आती हैं। ये पुलों और दूसरे इमारती कामों में भी लगती हैं। स्पष्ट है कि भारत जैसे बड़े देश में, जहाँ जंगलों की कमी नहीं, इस काम में बहुत लकड़ी खर्च होती होगी, बल्कि यह कहिये कि देश की अधिक लकड़ी इसी काम में खर्च हो जाती है।

इमारती कामों के लिये लकड़ी को मज़बूत होने के अतिरिक्त अधिक दिन चलनेवाली होने की भी आवश्यकता है। यदि ऐसा न हो तो रक्षात्मक मसाले के बिना काम में नहीं लाना चाहिये। मज़बूती और टिकाऊपन के साथ-साथ यदि लकड़ी कुछ कम भारी हो तो और भी अच्छा है। फर्शों और तरुतों के लिये लकड़ी पेंठने, सिकुड़ने या बढ़नेवाली न होनी चाहिये और कुछ कुछ सजावटी और सुन्दर भी होनी चाहिये। ऐसी लकड़ियाँ भारत में बहुत हैं, विशेष रूप से सागोन, साल और देवदार बहुत प्रसिद्ध हैं। तीनों अच्छी मज़बूत और बहुत अंश तक दीमक का सामना करनेवाली हैं जो इस देश में लकड़ी का सबसे बड़ा शत्रु है।

इसके अतिरिक्त नीचे दी हुई उम्दा इमारती लकड़ियाँ ये हैं:—

एवीज़ पिन्डो (हिमालियन सिलवर फ़र) जो वज़न में ३३ पाँ० प्रति घनफ़ुट (हवा में सूखने के बाद) एक नर्म और सफ़ेद रंग की लकड़ी है। इस पर काम करना और सफ़ाई लाना आसान है। परन्तु लकड़ी में गाँठें अधिक होती हैं। यह “डील” के समान हल्के काम की एक अच्छी लकड़ी है और अन्दर के कामों के लिये विश्वास योग्य है। फिर भी क्योंकि यह टिकाऊ लकड़ी नहीं है इसलिये कीड़ा और कुरमुत्ते से रक्षा करने के लिये इस पर रक्षात्मक मसाला लगा लेना चाहिये।

एकेसिया अरेबिका (बबूल)—वज़न ५२ पाँ० प्रति घनफ़ुट (हवा में सूखने के बाद) यह एक बहुत कठोर और बहुत दिन चलनेवाली लकड़ी है। यह खम्भों और फ़र्श में लगाने के टुकड़ों के लिये अच्छी है।

अडाइना कार्डिफ़ोलिया (हल्दू)—वज़न ४० पाँ० प्रति घनफ़ुट (हवा में सूखने के बाद) यह घने और बारीक रेशों की लकड़ी है जो भीतरी कामों के लिये उत्तम है। जैसे गुसलखानों के अन्दर लकड़ी की चीज़ें और अँगौठी इत्यादि के आसपास लगाने के लिये,

रसोईघर, डेयरी और बेकरी से सम्बन्ध रखनेवाली लकड़ियों की चीज़ों के लिये यह एक बढ़िया और सुन्दर रंग वाली लकड़ी है। इसे आवश्यकतानुसार धोकर आसानी से साफ़ कर सकते हैं।

अलबिज़िया लेबक (कोको)—वज़न ४४ पाँ० प्रति घनफ़ुट (हवा में सूखने के बाद) यह इमारती कामों के लिये एक मज़बूत और अधिक समय तक चलने वाली लकड़ी है। इसके टुकड़े बहुधा सजावटी और सुन्दर ढोते हैं और अपने सुन्दर गहरे वेलवूटों के विचार से बढ़िया फ़र्नीचर के लिये उपयुक्त लकड़ी है।

अलबिज़िया ओडोरेटिस्सिमा (ब्लैक सिरिस)—कोको ही के समान दूसरी लकड़ी है परन्तु उससे कुछ भारी और कठोर होती है।

अलबिज़िया प्रोसेरा (हाइट सिरिस)—यह भी इसी प्रकार की लकड़ी है परन्तु कुछ हल्की और कोको से अधिक मज़बूत और ध्यान देने योग्य लकड़ी है।

आर्टीकारपस की लकड़ियाँ (चपलाश, ऐनी, जैक, और लकूच)—वज़न ३४ से ४० पाँ० प्रति घनफ़ुट (हवा में सूखने के बाद) ये भी अच्छी इमारती लकड़ियाँ हैं। इनमें से चपलाश भीतरी सजावटी कामों के लिये उपयुक्त है। ऐनी भारत में सागोन का बदल मानी जा चुकी है। यह अधिक टिकाऊ होने के अतिरिक्त एक आसानी से सूखने वाली लकड़ी है। यह पेंडती और तड़कती भी नहीं है और दूसरी शक़्तियों में सागोन के लगभग समान है। वज़न में सागोन से कुछ हल्की है।

जैक भी एक टिकाऊ लकड़ी है और जहाँ मिल सकती है वहाँ पूर्ण रूप से हर प्रकार के भीतरी कामों में लाई जा सकती है।

लकूच इन चारों में भारी लकड़ी है और अधिक मज़बूत और टिकाऊ होने के कारण मकाना के खम्भों और शहतीरों के लिये

एक अच्छी लकड़ी है। दीमक और दूसरे नष्ट करने वाले कीड़ों का सामना कर सकती है।

बिशोफ्रिया जवानिका (बिशप उड)—वज़न ३५ से ४८ पौ० प्रति घनफ़ुट (हवा में सूखने के बाद) यह उपयोगी इमारती लकड़ी है जो यद्यपि अधिक मज़बूत नहीं होती परन्तु बहुत दिन चलने वाली होने के कारण तराई के स्थानों में और पानी से मिले हुए तर स्थानों में इमारती काम की एक सफल लकड़ी है।

कैलोफ़िलम की लकड़ियाँ (पून)—इन लकड़ियों में विशेषता यह है कि इनके लट्टे अधिक लम्बाई और मोटाई में मिल जाते हैं।

वज़न ४१ से ४८ पौ० प्रति घनफ़ुट (हवा में सूखने के बाद) इसी विचार से इञ्जीनियर आदि और दूसरे लोग जिन्हें बड़े नाप के लट्टों की आवश्यकता होती है उनके लिये ये लकड़ियाँ ध्यान देने योग्य हैं। बड़ा नाप होने के अतिरिक्त ये अधिक मज़बूत और टिकाऊ हैं। फिर भी बाहरी प्रयोग के लिये इन्हें रक्षात्मक मसाला अवश्य दे लेना चाहिये।

सिडरेला तुना (तुन)—वज़न ३० पौ० प्रति घनफ़ुट (हवा में सूखने के बाद) यह भी भारत की एक विशेष प्रचलित और बाज़ार में मिलने वाली लकड़ी है। सस्ती, हल्की, आसानी से मिलने वाली और इमारती आवश्यकताओं में अनेक प्रकार से काम आने वाली है और सरलता से सुखाई जा सकती है।

सीडरस देवदारा (देवदार)—वज़न ३५ पौ० प्रति घनफ़ुट (हवा में सूखने के बाद) यह भी भारत की उपयोगी लकड़ियों में से है जो सूखने, चिराई-कटाई और काम करने के लिये बहुत सहल है। इस पर सफ़ाई भी अच्छी आती है और दीमक का सामना करने की शक्ति रखती है। इसमें बिरोज़े के समान तेज़ गंध होती है और सूखने के बाद इसकी गाँठों में से गोंद निकलता है जिसके

कारण यह लकड़ी भीतरी प्रयोग और बढ़िया पालिश किये जाने के योग्य नहीं परन्तु इमारती कामों के लिये अच्छी है।

बुकरासिया टेबुलेरिस (चिकरांसी)—वज़न ४२ पाँ० प्रति घनफ़ुट (हवा में सूखने के बाद) यह इमारती कामों में अन्दर की सजावटी चीज़ों के लिये एक बढ़िया और सुन्दर लकड़ी है जिसमें गहरे रंग की धारियाँ होती हैं।

डलबर्जिया लेटिफ़ोलिया (रोज-उड)—वज़न ५५ पाँ० प्रति घनफ़ुट (हवा में सूखने के बाद) फ़र्नीचर के लिये यह भारत की प्रसिद्ध लकड़ियों में से है जो साधारण इमारती कामों के लिये तो एक बहुमूल्य लकड़ी होगी परन्तु भीतरी कामों के लिये विशेष सुन्दर है।

डलबर्जिया सिसू (सिसू)—वज़न ५० पाँ० प्रति घनफ़ुट (हवा में सूखने के बाद) यह उत्तरी भारत की एक प्रसिद्ध लकड़ी है जिसे फ़र्नीचर बनाने के लिये बहुत काम में लाया जाता है। यह बहुत मज़बूत, लचकदार और टिकाऊ लकड़ी है जो बड़े इमारती कामों के लिये बहुत उपयोगी है।

डिपटेरोकारपस की लकड़ियाँ (गुर्जन, केनीन, एन्ग और हौलांग इत्यादि)—वज़न ४५ से ५३ पाँ० प्रति घनफ़ुट (हवा में सूखने के बाद) ये लकड़ियाँ विशेष रूप से इमारती आवश्यकताओं को पूरा करती हैं। दाम मुनासिब, अधिक मज़बूत और टिकाऊ हैं। रक्षात्मक मसाले के साथ और अधिक मज़बूत हो जाती हैं।

डुआबंगा सोनिरेटिआइडोज़ (लम्पाती)—वज़न २२ पाँ० प्रति घनफ़ुट (हवा में सूखने के बाद) यह साधारण इमारती आवश्यकताओं की लकड़ी है। परिमाण मात्रा में मिलने के कारण साधारण लोगों में यह अधिक प्रसिद्ध नहीं है। प्रयोग में लाये जाने के बाद यह मुड़ती और पेंडती नहीं, स्थिर रहती है।

हार्डविकिया की लकड़ियाँ (पिने और अंजन)—पिने का वज़न ४३ पौं० और अंजन का ४६ से ६७ पौं० प्रति घनफुट (हवा में सूखने के बाद) दोनों अच्छी इमारती लकड़ियाँ हैं और शहतीरों और खम्भों के लिये ठीक सिद्ध होती हैं। अंजन बहुत भारी, कठोर और टिकाऊ लकड़ी है।

हेरिटाइरा माइनर (सुन्दरी)—वज़न ६५ पौं० प्रति घनफुट (हवा में सूखने के बाद) यह एक भारी मज़बूत और टिकाऊ लकड़ी है जो बड़े इमारती कामों में खम्भों इत्यादि के लिये उत्तम सिद्ध हुई है। होपिया की लकड़ियाँ (होपिया या अगडमन थिंगन)—वज़न ३६ से ७३ पौं० प्रति घनफुट (हवा में सूखने के बाद) ये साधारण इमारती कामों के लिये अच्छी लकड़ियाँ हैं।

लेजरस्ट्रीमिया की लकड़ियाँ (जारुल, बेनटीक, व अगडमन पिन्मा)—वज़न ४० से ५० पौं० प्रति घनफुट (हवा में सूखने के बाद) ये सीधे रेशों की मज़बूत व लोचदार इमारती लकड़ियाँ हैं।

मैजीफ़ेरा इन्डिका (मैंगो)—यानी आम की लकड़ी। वज़न ४२ पौं० प्रति घनफुट (हवा में सूखने के बाद) यह एक सस्ती इमारती लकड़ी है परन्तु रक्षात्मक मसाले के बिना अधिक दिन तक नहीं चलती।

मेसुआ फ़ेरिया (मेसुआ)—वज़न ५४ से ७५ पौं० प्रति घनफुट (हवा में सूखने के बाद) यह बहुत कठोर, मज़बूत और टिकाऊ है जो हर प्रकार के इमारती काम के लिये ठीक सिद्ध होती है।

यूजीनिया डलबर्जिआइडीज़ (सांदन)—वज़न ५५ पौं० प्रति घनफुट (हवा में सूखने के बाद) यह भी एक बहुत मज़बूत और लचकदार लकड़ी है जो इमारती कामों के लिये उत्तम है।

पोसिया मोरेन्डा (स्पूस) —वज़न २६ पौं० प्रति घनफुट (हवा में

सूखने के बाद) यह हल्की इमारती आवश्यकताओं में “डोल” के स्थान पर एक अच्छी लकड़ी है ।

पाइनस लॉंगीफ़ोलिया (चीड़)—वज़न ३५ पौं० प्रति घनफ़ुट (हवा में सूखने के बाद) देवदार के बाद उसी प्रकार की दूसरी प्रसिद्ध लकड़ी है और उत्तरी भारत में बहुतायत से प्रयुक्त होती है । यह भी “डोल” के स्थान पर एक सस्ती और अच्छी लकड़ी है जो हल्के भीतरी कामों के लिये उपयुक्त है । परन्तु रक्षात्मक मसाले के बिना बहुत दिन तक चलने वाली नहीं है ।

पाइनस एक्सेलसा (ब्ल्यू पाइन)—वज़न ३२ पौं० प्रति घनफ़ुट (हवा में सूखने के बाद) चीड़ से कुछ अच्छी लकड़ी है जो “डोल” का अच्छा बदल कही जा सकती है । और हल्के इमारती कामों के लिये अच्छी है ।

टेरोकारपस की लकड़ियाँ (अण्डमान और वर्मा पडाक व बीजासाल इत्यादि)—वज़न ४५ से ५४ पौं० प्रति घनफ़ुट (हवा में सूखने के बाद)—ये भारत की बहुमूल्य लकड़ियाँ हैं । ये बहुत दिन चलनेवाली, सुन्दर और मज़बूत होती हैं इसलिये अधिक नुमायशी और उत्तम इमारती कामों के लिये उपयुक्त हैं ।

शोरिया की लकड़ियाँ (साल, थिटिया, मकाई)—वज़न ३७ पौं० (मकाई), ६५ पौं० (थिटिया), ५० से ५६ पौं० (साल) (हवा में सूखने के बाद) ये भारत की साधारण प्रसिद्ध लकड़ियों में से हैं । ये अधिक टिकाऊ तथा दीमक इत्यादि का सामना करती हैं । ये साधारण इमारती लकड़ियाँ हैं । थिटिया इन सबसे अधिक भारी और अधिक दिन चलने वाली है ।

मकाई—हल्के भीतरी काम के लिये उपयुक्त है क्योंकि यह हल्की होती है ।

टेक्टोना ग्रेन्डिस (टीक)—वज़न ३८ से ४३ पौं० प्रति घनफ़ुट

(हवा में सूखने के बाद) यह भारत की मुख्य लकड़ी है। बर्मा और मालाबार की टीक अधिक सीधे और समान रेशों वाली होती है और मध्यभारत की टीक अपनी धारियों की सुन्दरता और सजावटी विशेषताओं के लिये प्रसिद्ध है। परन्तु यह बर्मा या मालाबार के सागोन के बराबर मज़बूत नहीं होती। फिर भी टीक सब बातों को देखते हुए एक बढ़िया इमारती लकड़ी है।

टरमिनेलिया की लकड़ियाँ (लॉरेल, किन्डल, हाइट चुगलम, बादाम, और हौलोक)—वज़न ३६ पाँ० प्रति घनफ़ुट (बादाम और हौलोक) और ५३ पाँ० प्रति घनफ़ुट (लारेल) (हवा में सूखने के बाद) ये अच्छी इमारती लकड़ियाँ हैं आर जिन जिलों में इनकी प्राप्ति आसानी से हो सकती है वहाँ इनका प्रयोग अधिक होता है।

ज़ाइलिया की लकड़ियाँ (पिनकैडो और इरुल)—वज़न पिनकैडो ५७ पाँ० प्रति घनफ़ुट, इरुल ५२ पाँ० प्रति घनफ़ुट (हवा में सूखने के बाद) पिनकैडो बर्मा की लकड़ी है और इरुल दक्षिणी भारत की। दोनों अधिक मज़बूत और अच्छी लकड़ियाँ हैं। इरुल पिनकैडो से कुछ कम समय तक चलनेवाली लकड़ी है। परन्तु इमारती आवश्यकताओं के लिये दोनों उपयोगी हैं यद्यपि कठोर होने के कारण चिराई-कटाई में कुछ कठिनाई होती है। गीली दशा में सरलता से वश में आ जाती हैं।

पुलों के लिये मुख्य लकड़ियाँ

पुलों में लगाई जाने वाली लकड़ी को साधारण इमारती कामों की लकड़ियों से अधिक मज़बूत और टिकाऊ होने की आवश्यकता है जो गाड़ियों के आने-जाने और ऋतु परिवर्तन को सहन कर

सकें। यदि पुल की सतह भी लकड़ी की ही बनी हो तो उस जगह विशेष रूप से कठोर लकड़ी की आवश्यकता होती है जिससे वह जल्दी न घिस जाय। कुछ लकड़ियों का नाम नीचे तालिका में दिया जा रहा है जो पुलों के बनाने के लिये उपयुक्त हैं।

| लकड़ी का नाम | वज़न सागोन=१०० | शहतीरी शक्ति सागोन=१०० | शहतीरी कठोरता सागोन=१०० |
|---------------------------|----------------|------------------------|-------------------------|
| एक्रेसिया अरेबिका | १२० | ११५ | ६० |
| सीडरस देवदार | ८० | ७५ | ७५ |
| डलबर्जिया की लकड़ियाँ | १२० | ६० | ८५ |
| डिपटेरोकारपस की लकड़ियाँ | १०५ | १०५ | ११० |
| होपिया ओडोरेटा | १०५ | १०५ | ६५ |
| मेसुआ फ्रेरिया | १३५ | १४० | १४५ |
| टेरोकारपस की लकड़ियाँ | ११५ | १२० | १०५ |
| शोरिया की लकड़ियाँ | १३० | १२५ | १३० |
| टरमिनेलिया टोमेन्टोसा | १२० | १०० | १०० |
| ज़ाइलिया डोलेब्रिफ़ॉर्मिस | १३० | १३० | १३० |

ऊपर की तालिका में एक जाति के अंतर्गत उसकी सभी क्रिस्मों के औसत आँकड़े अंकित किये गये हैं; वे केवल उसी नाम के लिये सही न समझे जाने चाहिये उदाहरणतः डिपटेरोकारपस जाति जिसमें बहुत सी क्रिस्में आती हैं। जिनका वज़न भिन्न भिन्न होता है और मज़बूती में भी अंतर होता है।

पुल के फ़र्श के लिये अधिक कठोर और उपयुक्त लकड़ियाँ नीचे दी गई हैं।

| लकड़ी का नाम | कठोरता (सागोन=१००) |
|-----------------------|-------------------------|
| एकेसिया अरेबिका | १८० |
| एलबिज़िया की लकड़ियाँ | ११५ |
| होपिया की लकड़ियाँ | १६० |
| मेसुआ फ़ेरिया | १८५ |
| टेरोकारपस मैकोकार्पस | २०० |
| शोरिया की लकड़ियाँ | १८० |
| टरमिनेलिया टोमेन्टोसा | १३० |
| ज़ाहिलिया की लकड़ियाँ | १८० |

मुख्य इमारती कामों में जो लकड़ियाँ पुलों के लिये बताई गई हैं उन्हीं का प्रयोग करना चाहिये और जो पहले इमारती लकड़ियों के लिये बताई गई हैं उनमें कुछ लकड़ियाँ अधिक मज़बूत और टिकाऊ हैं। जहाँ लकड़ी के अधिक समय तक चलने का विचार हो वहाँ उसमें रक्षात्मक मसाला लगा देना उचित है और अच्छा तो यह है कि ऐसे कामों में जहाँ तक हो सके लकड़ी को गोल दशा में प्रयोग करना चाहिये; क्योंकि गोल बल्लियाँ चौरस लकड़ी का अपेक्षा अधिक मज़बूत होती हैं। दूसरे यह कि गोलाई में बाहर की ओर कच्ची लकड़ी होने से रक्षात्मक मसाला भरी प्रकार सोख लेती हैं। पक्की लकड़ी कम मसाला लेती है।

(११) पीपों और कुप्पों के लिए लकड़ियाँ

लकड़ी के पीपे दो प्रकार के बनाये जाते हैं (१) वह जो तरल पदार्थों के रखने के लिये होते हैं और जिनके ढकनों इत्यादि का ठीक बैठाना बहुत आवश्यक है। (२) वे जो सूखी चीज़ों जैसे

सीमेन्ट इत्यादि भरने के लिये हों—जिनके जोड़ इत्यादि का उतना सही होना आवश्यक नहीं जितना कि पहले बताये हुए पीपों के लिये होता है। पहली प्रकार के लिये ओक, धामन और सांदन उपयुक्त लकड़ियाँ हैं, जिनके पीपों में बहुत ही पतली चीज़ें जैसे मदिरा इत्यादि भी ले जा सकते हैं। गाढ़े तरल पदार्थ जैसे तेल या वार्निश ले जाने के लिये सेमल, गमारी और वैंग के पीपे ठीक रहते हैं।

दूसरी क्लिस्म के लिए मैंगो, स्पूस, सलाई, कुठान, सेमल और वैंग अच्छी लकड़ियाँ हैं। सीमेन्ट के पीपों के लिये सलाई अच्छी लकड़ी है। टाटा नगर (बिहार) में कीलें भेजने के मोल बक्स भी सलाई ही की लकड़ी के होते हैं। सी० पी० (मध्य प्रदेश) और मद्रास की ओर सीमेन्ट के बड़े पीपे “ब्लैक सिरस” और “कैम” के भी बनाये जाते हैं। जल्लो (Jallo) (पाक०) में राल के पीपे स्पूस की लकड़ी के बनाये जाते हैं जो इस काम के लिये बहुत अच्छी है। फर भी इसके लिये ठीक रहती है। क्लटरवकगंज (बरेली) में आम की लकड़ी का भी इस कार्य के लिये प्रयोग किया जाता है। डाइसागिजलम मालाबारीकम (हाइट सीडर), आर्टोकारपस हिरसूटा (ऐनी) और लेजरस्ट्रामिया लन्सियोलेटा तेल के पीपों के लिये बहुत अच्छी लकड़ियाँ हैं। इसलिये पहले बताई हुई लकड़ियाँ भारत के पच्छिमी तट की ओर पीपों के लिये बहुत प्रयुक्त होती हैं। बर्मा में सागोन के पीपे उन मदिरा आदि जिनके लिये लकड़ी की गंध का विरोध न हो बहुतायत से बनाये जाते हैं। देवदार और साल की लकड़ी से तरल पदार्थों अर्थात् मदिरा आदि के संग्रह के लिये पीपे बनाये जाते हैं और मदिरा बनाने के हौज़ (पीपे) कैल व टीक के बनाये जाते हैं।

कपड़ा बुनने के कारखानों में रंगने के लिये टीक के बड़े हौज़ (पीपे) बनाये जाते हैं जो धिन्धायती लकड़ियों के हौज़ों से उत्तम सिद्ध

हुए हैं। शीरे के लिये बड़े पीपे भारत में आम की लकड़ी के बनाये जाते हैं जो कि बहुत सफल रहते हैं।

(१२) विजली के खम्भों के लिए लकड़ियाँ

खम्भों में जो विशेषताएँ होनी चाहिये वे ये हैं कि वे सीधे हों और जिस काम में प्रयोग किये जायँ उसके लिये अधिक मज़बूत हों। इसके अतिरिक्त धूप और वर्षा किसी मौसमी बदलाव में ज्यादा फटने वाले न हों। विजली के खम्भों को गोल दशा में प्रयोग में लाना अच्छा है क्योंकि गोलाई में चारों ओर कच्ची लकड़ी होने से उनको रक्षात्मक मसाला बड़ी सरलता से दिया जा सकता है और न केवल कच्ची ही लकड़ी को मसाला लगाने का ख्याल होना चाहिए बल्कि हो सके तो खम्भे ऐसी लकड़ी के बनाये जायँ जिसकी पक्की लकड़ी भी अधिक से अधिक मसाला सोखनेवाली हो जिससे कि बाद में खम्भों की फटनेवाली दरारों से दीमक इत्यादि लकड़ी को भीतर से नष्ट न करने लगें और खम्भा खोखला होकर ज़मीन पर गिर पड़े। नीचे दी हुई लकड़ियाँ विजली के खम्भों के लिये उपयोगी हैं।

पाइनस लॉंगीफ़ोलिया (चीड़) — खम्भों के लिये सबसे अच्छी और सीधी लकड़ी समझी गई है परन्तु रक्षात्मक मसाले के बिना प्रयोग में न लाना चाहिये। जंगलों से इसके आने में कठिनाई होने के कारण इस काम में अधिक प्रचलित न हो सकी है।

शोरिया रोबस्टा (साल) — इसकी लकड़ी के अच्छे और सीधे खम्भे मिल जाते हैं और खूब मज़बूत होते हैं परन्तु बिना रक्षात्मक मसाले के इन्हें न लगाना चाहिये क्योंकि इसकी कच्ची लकड़ी जल्दी नष्ट हो जाती है परन्तु पक्की लकड़ी अवश्य अधिक दिन तक चलनेवाली होती है। इस विचार से यदि कच्ची लकड़ी का

छीलकर खम्भे बनाये जायँ तो फिर मसाला देने की भी आवश्यकता नहीं रहती।

पोर्हासलोन्युरन इन्डिकम—यह सीधी लकड़ी दक्षिणी भारत में खम्भों के लिये प्रयुक्त की जाती है, परन्तु यह फटने वाली लकड़ी है। इसको भली भाँति मसाला देकर खम्भों के लिये प्रयोग में लाना चाहिये।

होपिया पार्विफ्लोरा—यह भी खम्भों की एक अच्छी और मज़बूत लकड़ी है।

पाइनस इन्सिगनिस—इसके खम्भे अधिकतर सीधे और अच्छे होते हैं। परन्तु यह मद्रास के केवल कोदायकनाल एग्लेशन में होता है।

टेक्टोना ग्रेन्डिस (टीक)—इसके खम्भे भी अच्छे हाते हैं। परन्तु इसकी कच्ची लकड़ी पर भली भाँति मसाला लगा लेना चाहिये।

हेरीटाहरा की लकड़ियाँ (सुन्दरी)—इसके खम्भे गंगाल में आसानी से मिल जाते हैं। परन्तु अधिक लम्बाई में नहीं होते।

कैजुआरिना इक्विजेटिकोलिया—इसके सीधे और लम्बे खम्भे बम्बई, मद्रास और उड़ीसा के समुद्री किनारे के उगाये हुए जंगलों से मिलते हैं। यह लकड़ी अधिक मज़बूत होती है परन्तु फटने वाली है। इसे भी भली भाँति मसाला देकर प्रयोग में लाना चाहिये।

ब्रूग्रा जिमनोरिज़ा—यह नदियों के तट पर गर्म जंगलों में कीच में उगने वाला पेड़ है जो बंगाल के सुन्दरबन और अराइमान में अधिकतर पाया जाता है। इसके खम्भे अधिक मज़बूत और लम्बे होते हैं।

कुछ और लकड़ियाँ भी हैं जो खम्भों के लिये उपयोगी हैं। जैसे टरमिनेलिया टोमेन्टोसा (लारेल), केलोफ़िलम की लकड़ियाँ (पून्),

लेजरस्ट्रोमिया लेन्सियोलेटा (वेनटाक), पोलिपलथिया सिमिपरम, फ्लार्डस्टेनथस कौलिनस, लेजरस्ट्रोमिया पार्विफ्लोरा (लेन्डी), एनोगाइसस लेटिफ्लोरिया (एक्सिल-उड), मेसुआ फ्लेरिया (मेसुआ), सिडरस देवदारा (देवदार), पाइनस एक्ससेरसा (केल) और पालमाइरा पाम । अंत में बताई लकड़ी यदि लम्बे नाप में मिल सके तो इसके खम्भे साल के बराबर मजबूत हाते हैं और अधिक विशेषता यह है कि साल की अपेक्षा यह आसानी से रक्षात्मक मसाले को सोख लेती है । देवदार प्रचुर मात्रा में काश्मीर में बिजली और तार के खम्भों के लिये प्रयुक्त किया जा रहा है ।

(१३) खुदाई और छपाई के काम की लकड़ियाँ

बहुत समय तक इस काम में केवल विलायती बर्च और बक्स-उड का प्रयोग रहा परन्तु कुछ वर्षों से उनके स्थान पर देशी लकड़ियों को काम में लाया जा रहा है । प्रयोग द्वारा सिद्ध हुआ है कि बंगा (मिट्रागाइना डाइवर्सिफ्लोरिया), कैम (मिट्रागाइना पार्विफ्लोरिया) और चुई (सेगेरिया इस्तिपटिका) खुदाई और छपाई के काम की अच्छी लकड़ियाँ हैं । सन्दल और भी अच्छी है । इसके अतिरिक्त गार्डिनिया की लकड़ियाँ (रेन्डिया ल्यूमेटोरम) और ओलिया फ्लोराजनिया भी अच्छी लकड़ियाँ हैं । राइटिया टिकटोरिया, होलरहिना एन्टीडाइसेन्टे-रिका, केन्थियम डिडीमम और बबूल (एकेसिया अरेबिका) भी यथेष्ट अच्छी हैं । बबूल की लकड़ी कपड़े छापने के ढप्पों के लिये अधिकतर काम में लाई जा रही है । उत्तरी भारत में शीशम और दक्षिणी भारत में रोज-उड भी इस काम की अच्छी लकड़ियाँ हैं । प्रायः तुन और सागोन के भी ढप्पे बनाने

जाते हैं। टमारिन्डस इन्डिका भी इस काम के लिये अच्छी लकड़ी है।

(१४) फ़र्श में लगाने की लकड़ियाँ

लकड़ी के फ़र्श दो प्रकार के होते हैं। एक वह जो घरों में सजावट के लिये लगाया जाता है और दूसरे वह जो साधारण रीति से मामूली लकड़ी के टुकड़ों के रूप में लगाया गया हो, जैसा कि कारखानों और फ़ैक्ट्रियों इत्यादि में होता है। पहिले के लिये लकड़ी सुन्दर, कठोर और स्थिर होनी चाहिये, जैसे टीक और अगडमन पडाक इत्यादि। बर्मा पडाक कदाचित् इस काम के लिए संसार की सबसे उत्तम लकड़ी है क्योंकि यह अधिक कठोर और स्थिर है। इसका फ़र्श देहरादून में १५ वर्ष से अधिक समय से अब तक अच्छी दशा में है। इसके अतिरिक्त फ़र्श में लगाने के लिये निम्नलिखित लकड़ियाँ भी उपयुक्त हैं:—

इरुल (जाइलिया जाइलोकार्पा) बबूल (एकेसिया अरेबिका) गुर्जन (डिपटेरोकारपस) काला सिरस (अलबिज़िया ओडोरेटिसिमा) चिकरासी (चुकरासिया टेबुलेरिस) शीशम (डलबर्जिया सिम्बू) अंजन (हार्डविक्रिया विनेटा) जाइल (लेजरस्ट्रोमिया फ़्लास-रेजिनी) और लारेल (टरमिनेलिया टोमेन्टोसा) इन्हें भली प्रकार सुखा लिया जाना चाहिये।

फ़ैक्ट्रियों और गोदामों के साधारण फ़र्श के लिये कोई भी लकड़ी, जो कुछ कठोर हो, ठीक सिद्ध होती है। परन्तु दीमक से बचाव करने के लिये रक्षात्मक मसाला लगा लेना चाहिये। चीड़ पाइल और ब्ल्यू पाइन इत्यादि नर्म लकड़ियों को भी मसाला देकर फ़र्श में लगाने के लिये काम में ला सकते हैं।

(१५) फर्नीचर के काम की लकड़ियाँ

उत्तम प्रकार के फर्नीचर के लिये बहुत सी सुन्दर और सजा-वटी लकड़ियाँ हैं। चुनाव करते समय नीचे दी हुई विशेषताओं का ध्यान रखना चाहिये—

- (१) लकड़ी फटने और चिटकने वाली किस्म की न हो।
- (२) मौसमी बदलाव के साथ अधिक घटने और बढ़ने वाली न हो।
- (३) औजारों के लिये काम करने में आसान हो।
- (४) रेशे उभरे हुए साफ़ और गहरे रंग के हों।

नीचे लिखी हुई लकड़ियाँ ऊपर बताई हुई विशेषताओं के अनुसार हैं:—

अलबिज़िया की लकड़ियाँ (कोको, सिरिस इत्यादि)—ये भूरे रंग की स्थिर, सुन्दर और पायदार लकड़ियाँ हैं।

सिडरेला तुना (तुन)—यह सुर्खी लिये हुए पक्के रंग की एक हल्की आर साधारण फर्नीचर के लिये उपयुक्त लकड़ी है।

चुकरासिया टेबुलेरिस (चिकरासी)—यह एक हल्के बादामी रंग की सुन्दर और गहरे बेलबूटों वाली लकड़ी है जिससे बढ़िया फर्नीचर बनता है।

क्लोरोगिज़ालन स्वीटीनिया (साटिन-उड) डलबर्जिया लेटी-फ़ोलिया (रोज-उड) भारत की उत्तम प्रकार की फर्नीचर बनाने की लकड़ियों में से हैं। डलबर्जिया सिसू (सिसू) यह रोज-उड के बाद फर्नीचर की दूसरी उत्तम लकड़ी है जो प्लार्ड-उड और लकड़ी में बेलबूटे काटने के लिये भी उपयुक्त है। जुगलन्स रेजिया (वालनट) फर्नीचर के लिये एक उत्तम प्रकार की प्रसिद्ध लकड़ी है जो बेलबूटे काटने के लिये भी बहुत उत्तम है।

फ़्रीवी की लकड़ियाँ (बोनसम)—हल्के फर्नीचर के लिये अच्छी हैं।

टेरोकारपस डलबर्जिआइडीज़ (अन्डमान पडाक)—यह लाल रंग की फ़र्नीचर की एक उत्तम लकड़ी है ।

टेरोकारपस मारसूपायम (बिजासाल)—दक्षिणी भारत में फ़र्नीचर की प्रसिद्ध लकड़ी है ।

स्वीटिनिया मैक्रोफिला (महोगनी)—फ़र्नीचर की एक बहुत प्रसिद्ध लकड़ी है परन्तु परिमित मात्रा में मिलती है ।

टेकटाना ग्रेन्डिस (टीक)—मध्य भारत और बम्बई प्रान्त की टीक फ़र्नीचर के लिये बहुत उत्तम हैं जिसमें गहरी धारियाँ होती हैं जो तय्यार होने पर बहुत सुन्दर लगती हैं । परन्तु बर्मा और दक्षिणी भारत की टीक इतनी सुन्दर नहीं होती ।

टरमिनेलिया बाइलाटा (सिलवर ग्रे)—फ़र्नीचर के लिये एक सुन्दर लकड़ी है परन्तु गर्म और शुष्क स्थानों में इसकी सतह पर महीन-महीन दरारें हो जाती हैं ।

टरमिनेलिया टोमेन्टोसा (लारेल)—बहुत ही सुन्दर और गहरी धारियों वाली लकड़ी है परन्तु काम में लाने से पहिले इसको अच्छी तरह सुखा लेना उचित है । सस्ते प्रकार के फ़र्नीचर के लिये भारत में बहुत सी साधारण लकड़ियाँ प्रयुक्त की जाती हैं जैसे चीड़, पाइन, कैल, देवदार, स्पूस, फ़र, साइप्रस, हल्दू, जैक, चपलाश, पेनी, मलबरी, वेलापिने, पून, गुर्जन, जारुल, मैंगो, नीम, धूप, हाइट चुगलम, गमारी, हाइट सीडर, हार्डविकिया पिनेटा और हार्स चैस्टनट ।

कैम्प फ़र्नीचर के लिये, जहाँ मज़बूती के साथ साथ लकड़ी में हल्का-पन होने की भी आवश्यकता है, नीचे दी हुई लकड़ियाँ उपयुक्त हैं:—

ज़ेन्थोगज़ाइलम रेटसा, सफ़री चारपाइयों और कुर्सियों के लिये उत्तम लकड़ी है । डाइसाग़िलम मालाबारिकम, अटलान्टिया मोनोफ़िला, मोरस (मलबरी) इत्यादि भी सफ़री चारपाइयों तथा कुर्सियों के लिये उत्तम लकड़ियाँ हैं ।

बेटूला अलनाइडीज़ (बर्च) लेजरस्ट्रोमिया हाइपोल्यूका, अलबिज़िया प्रोसेरा भी सफ़री चारपाइयों और कुर्सियों की लकड़ियाँ हैं।

क्यूपेशस टोरुलोसा (साइप्रस) मेज़ों इत्यादि के लिये।

फीबी (बोनसम) भी सफ़री सामान जैसे मेज़ इत्यादि के लिये अच्छी लकड़ी है। सफ़री सामान के लिये बिलायती फ़र्नीचर अधिकतर “पेश” या “बर्च” का बनाया जाता है। “पेश” के बज़न के बराबर कदाचित् ही कोई हिन्दुस्तानी लकड़ी हो जो मज़बूती और पायदारी में इसकी बराबरी कर सके।

मलबरी किसी अंश तक पेश का बदल हो सकती है। परन्तु चोट सहने में यह भी पेश के समान नहीं है।

(१६) बन्दरगाह सम्बन्धी कामों की आवश्यक लकड़ियाँ

इस काम के लिये लकड़ी को हानि पहुँचाने वाले कीड़े “टेरेडो” और दूसरे अवगुणा का सामना करने की शक्ति होनी चाहिये। परन्तु यथार्थ में अभी तक न कोई हिन्दुस्तानी लकड़ी ऐसी मालूम हुई है और न कोई विदेशी लकड़ी ही ऐसी है जो पूर्ण रूप से समुद्री उत्पात को सह सके। टीक, पिनकैडो और अरडमन पिनमा किसी अंश तक इस मतलब के लिये अच्छी लकड़ियाँ हैं। परन्तु बहुधा बन्दरगाहों में “टेरेडो” कीड़े इतने नष्टकारी होते हैं कि ये लकड़ियाँ भी अधिक दिनों तक उनका सामना नहीं कर पातीं। “ग्रीन हार्ट” को किसी समय “टेरेडो” से सुरक्षित लकड़ी समझते थे। परन्तु यह विचार सन्देहजनक निकला। इसी प्रकार आस्ट्रेलिया की लकड़ियाँ “जराह” आर “कड़ी” भी अब इस कार्य में असफल

समझी जाती हैं । अन्डमान में “आर्टोकारपस गोमेज़ियाना” अवश्य “टेरेडो” का सामना करने में सफल सिद्ध हुई है । परन्तु दूसरे समुद्रों में यह न मालूम कैसी रहे । यदि ऐसी लकड़ियों को क्रियोज़ोट लगाकर समुद्री कामों में लाया जाय तो वे काफ़ी दिन चल सकती हैं, विशेषरूप से जब क्रियोज़ोट दबाव द्वारा दिया गया हो । दबाव द्वारा एस्क्यू पिलाई हुई लकड़ियाँ भी बहुत से भारतीय बन्दरगाहों में सफल सिद्ध हुई हैं क्योंकि एस्क्यू क्रियोज़ोट की तुलना में ‘टेरेडो’ को अधिक सफलता-पूर्वक नष्ट करता है । इस समय तक जो प्रयोग किये गये हैं उनसे सिद्ध होता है कि एस्क्यू दी हुई लकड़ी ने वर्षों ‘टेरेडो’ का सामना किया है । दो भारतीय समुद्री इञ्जीनियरों की रिपोर्ट है कि एस्क्यू “टेरेडो” के रोकने में और सब मसालों से अच्छा है ।

(१७) दियासलाई के लिये लकड़ियाँ

भारत की दियासलाई बनाने वाली फ़ैक्ट्रियाँ देश की आवश्यकतानुसार दियासलाई बनाती हैं । क्योंकि विदेशी ‘एसपन’ के समकक्ष उत्तम प्रकार की तीलियाँ बनाने के लिये भारत में आसानी से उपलब्ध होने वाली लकड़ियाँ नहीं हैं इसीलिये बहुत सी फ़ैक्ट्रियाँ विशेषतः वे जो बन्दरगाहों के समीप हैं उत्तम प्रकार की तीलियों के लिये विदेशी लकड़ी का प्रयोग करता हैं । और देसी लकड़ियों को मामूली दियासलाई की तीलियों और बक्सों के लिये काम में लाते हैं । अच्छी दियासलाई बनाने के लिये लकड़ों सफ़ेद-नर्म और सस्ती होनी चाहिये । यह बात देसी लकड़ियों में नहीं होती । यहाँ की सस्ते प्रकार की सफ़ेद लकड़ियाँ अधिकतर भड़े और आड़े तिरछे रेशों वाली होती हैं जिनसे दियासलाई की अच्छी तीलियाँ नहीं बनाई जा सकती । परन्तु दियासलाई के बक्सों और मामूली प्रकार की तीलियों के लिये भारत में बहुत सी लकड़ियाँ

हैं । बाम्बेक्स मालाबारिकम (सेमल), एन्थासिफ़ोलस कदम्बा (कदम), कैनेरियम (धूप), एन्डोस्परमम मेलासेन्सी (बकोटा), हाइमिनोडिक्टियन एकसेल्सम (कुठान), स्टर्कयूलिया कैम्पेनूलेटा (पपीता), स्विन्टोनिया फ़लोरीबन्डा (सिविट), ट्रेविया न्युडीफ़लोरा (गुटेल), बेटरिया इन्डिका (बेलापिने), टेन्गामेलिस न्युडीफ़लोरा (मैना), इवोडिया राक्सबर्घियाना (मालाबार एसपन), पापुलस नाइग्रा (पोपलर), सेलिकस (बिलां), साइडिरागिजलन लांगापेटियोलेटम (लम्बापाती), सिम्पलोकोज़ की लकड़ियाँ, एलेन्थस की लकड़ियाँ, स्पोन्डियस मैजीफ़ेरा, एक्ज़ीक़ेरिया एगालोचा (ग्योन) एल्सटोनिया स्कोलेरिस । अधिक जानकारी के लिये “लिस्ट आफ़ इन्डियन उड्स टेस्टेड फ़ार मैच मैनुफ़ैक्चर (फ़ारेस्ट रिसर्च इन्स्टीट्यूट देहरादून)” देखिये ।

(१८) गणित सम्बन्धी उपकरण की लकड़ियाँ

उत्तम प्रकार के गणित सम्बन्धी उपकरण जैसे कि ज्योमेट्री और इञ्जीनियरिंग के काम के “सेटस्कायर” और पैमाने इत्यादि बॉक्सउड, वालनट या हॉर्स च्चेस्टनट की लकड़ी के बनाये जाते हैं । परन्तु स्कूल के लड़कों के मतलब के सस्ते उपकरण हल्डू, तुन, दूधी, गार्डोनिया, कांजू, प्रूनस या और किसी स्थानीय लकड़ी के बना दिये जाते हैं । पंजाब में फ़र और स्पूस को सस्ते प्रकार के पैमाने बनाने के काम में लाते हैं । इसी प्रकार मालाबार तट पर मुलिलम और हल्डू इस काम के लिये प्रचलित हैं । नक्रशा बनाने के ड्राइंग बोर्ड्स और दूसरी समतल नाप मेज़ों कैल और साइप्रेस की अच्छी बनती हैं । गमारी, कुठान व नीम चमेली भी इस काम की अच्छी लकड़ियाँ हैं । केलोफ़िलम टोमेन्टोसम, राइटिया टिकटोरिया, मैंगो और कैम भी इस काम में लाई जा सकती हैं ।

क्योंकि बाक्सउड अधिक महँगी है इसलिये उसके स्थान पर अटलांशिया मोनोफ़ला, गार्डीनिया लेटीफ़ोलिया, रैन्डिया ड्यूमेटोरम और प्रोशिया की लकड़ियाँ प्रयुक्त की जा सकती हैं।

सेट स्क्वायर और पैमानों के लिये कठोर प्रकार की लकड़ियाँ जैसे रोज़उड, शीशम और आबनूस अच्छी हैं।

(१६) खानों में काम आने वाली लकड़ियाँ

खानों के अन्दर चौखटे और खम्भे बहुत मज़बूत और अधिक दिन चलने वाली लकड़ी के बनाये जाते हैं। इसमें असावधानी न होनी चाहिये।

शोरिया रोबस्टा (साल)—हेरीटाइरा माइनर (सुन्दरी)—टरमिनेलिया टोमेन्टोसा (लारेल)—डाइस्पायरस मेलानाग्ज़िलन (तेंदू)—होपिया पार्विफ़्लोरा (बोगम)—पेनोगाइसस लेटीफ़ोलिया (पक्सिलउड)—एकेसिया अरेबिका (बबूल)—प्रेविया टिलिफ़ोलिया (धामन), टरमिनेलिया अर्जुना (अर्जुन), ज़ाइलिया ज़ाइलोकारपा (इरुल) और मलाइना आरबोरिशा (गमारी) इस काम की अच्छी लकड़ियाँ हैं। और भी कई लकड़ियाँ इसके लिये उपयुक्त हो सकती हैं परन्तु जब गोल खम्भों के रूप में कच्ची लकड़ी समेत प्रयुक्त की जानी हों तो रक्षात्मक मसाला लगा लेना उचित है।

(२०) मोटर लारियों और बसों के ढाँचों के लिये लकड़ियाँ

कुछ वर्षों से हिन्दुस्तान में मोटर लारियों के ढाँचे बनाने के लिये उपयुक्त लकड़ियों की बहुत आवश्यकता समझी जा रही है। विशेषरूप से सेनाविभाग की लारियों के ढाँचे इत्यादि

बनाने के लिये सैनिक विभागों में निम्नलिखित लकड़ियाँ इस काम के लिये स्वीकृत की जा चुकी हैं।

फर्श और दीवारों के तख्तों के लिये

देवदार, साइप्रस, कैल, चीड़, टीक, पून, चपलाश, पेनी, गमारी, हाइट सीडर, हाइट बाम्बवे और अण्डमान पिनमा इत्यादि।

ढाँचे के लिये

सिसू, रोज़उड, बर्मा पडाक, अण्डमान पडाक, बिजासाल, टीक, बेनटीक, साल, थिंगन पेनी और धामन।

छत के फ़्रेम के लिये

मलबरी, धामन, सिसू, रोज़उड, टीक, बेनटीक, बिजासाल, बर्मा पडाक, अण्डमान पडाक और अण्डमान पिनमा।

और भी कई एक लकड़ियाँ लारियों के ढाँचों के लिये उपयुक्त हो सकती हैं परन्तु आवश्यक है कि इस काम में अच्छी सूखी हुई लकड़ी लगाई जाय जिससे कीलों और पेचों के छेद बाद में ढीले न पड़ जायँ या “छी” न जायँ। यदि गर्म-गर्म क्रियोज़ोट अथवा सालिग्नम के दा गाढ़े लेप लकड़ी पर फेर दिये जायँ तो अधिक अच्छा है।

(२१) वाद्य यन्त्र

यूरप में बाजों के लिये “पाहन” की प्रकार की सीधे और समान रेशों वाली लकड़ियों का प्रयोग किया जाता है। भारत में “ढोलक” “सितार” और “वायलन” बाजों के लिये विभिन्न प्रकार की लकड़ियाँ साधारणतया काम में लाई जाती हैं जैसे टीक, तुन, सिसू, मलबरी, हलदू, ग्रामोफ़ोन बाजों और रेडियो मशीनों के बक्स करापा मोल्यूसेन्सिस के अच्छे बनते हैं। आरगन के अंग ओक और सागोन के अच्छे बनते हैं। “रीड और साउन्ड बार्ड्स” स्पूस और कैल के ठीक होते हैं। वायलन के ढाँचे स्पूस, कैल

और चीड़ व पाइन के अच्छे होते हैं। शेष भागों में मेपल, सागोन, आबनूस व सुन्दरी लगाई जाती हैं।

सितार का लम्बा ढाँचा ठीक का बनाते हैं और खूँटियों में देवदार या शीशम की लकड़ी लगती हैं। “बेंजो” सागोन की लकड़ी का बनाते हैं। ढोलक और बड़े ढोल इरिडियन पेश, मलबरी, सिसू, बिजासाल और सरस के बनाये जाते हैं।

(२२) सन्दूकों और सामान भरने की पेटियों के लिये लकड़ियाँ

इस काम के लिये लकड़ी कुछ हल्की, काम करने में सरल और कुछ सस्ती होनी चाहिये। लकड़ी ऐसी होनी चाहिये कि वह कील को अच्छी तरह पकड़ ले। यदि उसका रंग सफ़ेद हो तो अधिक अच्छा है। साधारण सन्दूकों के लिये बहुत सी लकड़ियाँ हैं परन्तु विशेष कामों के लिये जो सन्दूक या बक्स बनाये जायँ उनके लिये उपयुक्त लकड़ी खोजना आवश्यक है। चाय के पैकिंग बक्स, मकखन और दूसरी खाने की चीज़ें रखने के बक्स बिना किसी गंधवाली लकड़ी के बनाने चाहिये। सागोन और देवदार इस काम के लिये ठीक लकड़ियाँ नहीं हैं। चाय को अब अधिकतर प्लाई-उड के बक्सों में भरते हैं जो मज़बूत, हल्के और सस्ते होते हैं। साधारण आवश्यकताओं के लिये बक्स बिदेश से आई हुई ‘डील उड’ के बनते हैं। नीचे लिखी हुई लकड़ियाँ भी इस काम के लिये उपयुक्त हैं—

सेमल, मैंगो, तुन, चपलाश, सलाई, काजू, चम्प, धूप, गुटेल कुठान, कदम्ब, लम्पाती, सिविट, गोकुल, मैना, पोलियन्था फ्लेगरेन्स, लोफ़ोपिटेलम विटियानम, बेलापाहनी, अल्सटोनिया, स्कोलेरिस, हाइट-सिडर, किडिया केलीसिना, ईत्योकारपस

की लकड़ियाँ, टरमिनेलिया चेबुला, स्पानडियस मैजीफेरा, स्टर्क्यूलाया की लकड़ियाँ, स्प्रेस, फ़र, चीड़ और कैल इत्यादि ।

अण्डमान के जंगलों में बक्स बनाने की बहुत सी लकड़ियाँ होती हैं जैसे धूप, लम्पाती, हाइट चुगलम, दीदू, पपीता और पेरिशिया, परन्तु इनमें से अधिकतर दियासलाई बनाने के काम आने वाली हैं। दक्षिणी भारत में सिगार रखने के बक्स तून, मेलिया अज़ेडारेच और मेलिया कम्पोज़िता के बनाये जाते हैं। काफ़ी के बक्सों के लिये टरमिनेलिया चेबुला प्रसिद्ध लकड़ी है। उत्तरी भारत में फलों और अंगूर रखने के बक्स पोपलर की लकड़ी के बनाये जाते हैं। स्विन्टानिया फ़्लोरिबन्डा (सिविट) को बर्मा आयल कम्पनी तेल के बक्सों के लिये काम में लाती है। लेजरस्ट्रोमिया पार्विफ़्लोरा (लेन्डी) और टरमिनेलिया वैलेरीका मज़बूत बक्सों की अच्छी लकड़ियाँ हैं ।

(२३) पेन्सिल और पेनहोल्डर (क़लम)

बहुधा प्रयत्न किये जा चुके हैं कि पेन्सिलों के लिये कोई भारत की लकड़ी ढूँढ़ निकाली जाय। अब तक केवल इन्डियन जूनिपर्स इस काम के लिये अच्छी लकड़ियाँ सिद्ध हुई हैं। भारत में दूसरी लकड़ियाँ भी पेन्सिल बनाने में प्रयुक्त की गई हैं। परन्तु ये पेन्सिलें अमेरिकन सीडर की बनी हुई पेन्सिलों के समान अच्छी नहीं हैं और न ये पेन्सिलें अफ़्रीकन पेन्सिल सीडर ही की तुलना कर सकती हैं। भारत में नीचे लिखी हुई लकड़ियाँ पेन्सिल बनाने के लिये काम में लाई जाती हैं:—

नोट:—हाल ही में परीक्षा करने पर ज्ञात हुआ है कि 'देवदार' और 'साहूप्रस' की लकड़ियाँ रसायनिक क्रिया के बाद उत्तम प्रकार की पेन्सिलें बनाने के लिये काम में लाई जा सकती हैं।

साइप्रस, ब्ल्यू पाइन (कैल), कुठान, सेमल, तुन, किडिया केलिसिना, सोलक्स टेट्रास्पर्मा, मोलेया कम्पोज़िता, करापा ओबोवेटा, विशोफ़िया जवानिका, मेसटिक्सिआई आरबोरिया, इल्पोकारपस थ्यूबरकुलेटस और हॉलीगरना आरनोटियाना, अंतिम तीन लकड़ियाँ मद्रास में पेन्सिल बनाने के लिये काम में लाई गई और इस काम के लिये उपयुक्त सिद्ध हुई हैं। करापा-ओबोवेटा को कलकत्ते की एक पेन्सिल फ़ैक्ट्री इस काम के लिये ठीक समझती है परन्तु यह कुछ कठोर लकड़ी है।

पेनहोल्डर—कलम बनाने के लिये लकड़ी में कोई विशेषता होने की आवश्यकता नहीं सिवा इसके कि रेशे सीधे और साफ़ हों। जो लकड़ियाँ पेन्सिल बनाने के लिये ऊपर लिखी गई हैं वे पेनहोल्डर बनाने के लिये भी काम में लाई जा सकती हैं। इनके अतिरिक्त हल्दू, गार्डीनिया, गमारी, कैम, हालरहीना और राइटिया भी उपयोगी हैं। रूप्स और फ़र भी उत्तरी भारत में सस्ते कलम बनाने के लिये प्रयुक्त होती हैं। पेन्सिल की लकड़ी को रसायनिक ढंग से मुलायम करने के भी कई मसाले हैं जो देवदार की लकड़ी के लिए उपयोगी साबित हुए हैं।

(२४) पिकर आर्म्स की लकड़ियाँ

भारतीय कपड़ों के कारखानों में पिकर आर्म्स अधिकतर विदेशी लकड़ी "हिकरा" के प्रयुक्त किये जाते हैं। परन्तु इसका कोई कारण नहीं कि इस काम के लिये हिन्दुस्तानी लकड़ियाँ न प्रयोग की जायँ। बेनटीक, मलबरी, सांदन, धामन, सुन्दरी और एक्सिलउड सब इस काम के लिये प्रयोग में लाई जा चुकी हैं और इस काम के लिये उपयुक्त सिद्ध हुई हैं। दूसरी और लकड़ियाँ जो इस काम के लिये ठीक हैं, ये हैं:—

बबूल, ह्रम, लारेल, बेर, घोडिनिया रेटसा, होपिया पार्विफ़्लोरा,

मेसुआ फ्लेरिया और तेंदू की सफ़ेद लकड़ी, सुन्दरी और पक्सिल उड, जो ऊपर बताई गई हैं, इस काम के लिये कुछ भारी हैं परन्तु अनुपयुक्त नहीं।

(२५) तसवीरों के चौखटों की लकड़ियाँ

तसवीरों के चौखटों के लिये लकड़ी को भली प्रकार सूखा और सीधा होना चाहिये और पेसी न हो कि बाद में पेंठ जाय। इसके अतिरिक्त और किसी विशेषता की आवश्यकता नहीं। फ़्लेम दो प्रकार के होते हैं। एक तो वे जिन पर पतली मोमी पालिश या वार्निश करके लकड़ी के असली रेशे और उसकी प्राकृतिक बनावट को प्रकट किया जाय। दूसरे वे जिनको रंग की तह से ढक कर लकड़ी को सुन्दर और चमकदार बनाया जाय। ये सुनहरे, हरे और कई दूसरे रंगों से तैयार किये जाते हैं। पहले प्रकार के फ़्लेम उत्तम सजावटी लकड़ियों जैसे सागोन, शीशम, राज़उड, आबनूस और बिजासाल आदि के बनाये जाते हैं। इल्दू भी अच्छी सफ़ाई के बाद काला रंग देने से आबनूस की सी हो जाती है। दूसरे प्रकार के चौखटे “सनोवरी” क्रिस्म की लकड़ियों जैसे फ़र और रपूस के बनाने चाहिये। इससे कठोर लकड़ियों में कुठान, गुटेल, सलाई, सेमल और मैना उपयुक्त हैं।

स्कूल के विद्यार्थियों की स्लेट के फ़्लेम बहुत सी लकड़ियों के बनाये जाते हैं— गुटेल, मैना, पालिएलथिया फ़्लेग्रन्स, डाइसागिजलम मालाबारिकम, टरमिनेलिया चंबुला, किडिया कोलसिना, प्लस्टोनिया स्कोलेरिस, पेलेन्थस की लकड़ियाँ, मेन्जीफ़ेरा इन्डिका (मैन्गो), जैन्थागजाइलम, स्पूस और फ़र इत्यादि।

एक तीसरी प्रकार के भी फ़्लेम होते हैं जिन्हें लकड़ी पर गाढ़े मसाले की तह लगा कर ठप्पा बनाते हैं। इस प्रकार फ़्लेम की लम्बी लकड़ियों पर सुन्दर बेलबूटे बम जाते हैं। इस काम के लिये अच्छी सूखी हुई लकड़ी लेनी चाहिये जिससे बाद में सूख

कर सिकुड़ने में वह मसाले की तह को न छोड़े। सेमल, कुठान, किडिया केलिसिना, पॉलन्थस स्टारकूलिया यूरेन्स, और पेरीथीना या कोई भी हल्की नर्म लकड़ी इस तरह के फ्लेमों में प्रयुक्त की जा सकती हैं। स्पूस और फ्रर भी इस काम के लिये ठीक हैं। भारत में इस प्रकार के फ्लेमों के कारबार में अच्छी उन्नति हो रही है और धीरे-धीरे उनकी माँग बढ़ गई है।

(२६) ग्राई-उड बनाने की लकड़ियाँ

इस काम के लिये विभिन्न हिन्दुस्तानी लकड़ियों पर प्रयोग तथा खोज की जा चुकी है। सेमल, रोजउड, शीशम, आम, हौलक, हौलांग, तुन, पिने, हाइट सीडर, टोक और जेन्थारज़ाहम इत्यादि ग्राई-उड बनाने की बहुत अच्छी लकड़ियाँ हैं।

इनके अतिरिक्त नीचे लिखी हुई लकड़ियाँ भी इस काम के लिये उपयुक्त सिद्ध हो चुकी हैं:—

- | | |
|-----------------------------|-----------------------------|
| १ एसरकैम्पलाई | २ पडाइना कार्डीफ़ोलिया |
| ३ एलनस नैपालेन्सिस | ४ अमूरा केनेराना |
| ५ आर्टोकारपस हिरसूटा | ६ बेटूला अलनॉइडीज़ |
| ७ बकलेन्डिया पोपुलनिया | ८ कैनेरियम स्ट्रुटम |
| ९ कैनेरियम यूफ़िलम | १० चुकरासिया टेबूलेरिस |
| ११ क्लूनीनिया एकसेलसा | १२ डिपटेरोकारपस एलेटस |
| १३ डुआबंगा सानिरेटीऑइडीज़ | १४ मिलाइना आरबोरिया |
| १५ लोफ़ोपिटेलम वाइटिपनम | १६ मेचीलस मेक्रान्था |
| १७ पालेक्यूम इलिप्टिकम | १८ फ़ीवी हन्सियाना |
| १९ टेरोस्पर्मम-एसीरीफ़ोलियम | २० शोरिया असामिका |
| २१ स्वीटोनिया महागनी | २२ स्विनटोनिया फ़्लोरिबन्डा |
| २३ टेकटोना ग्रेन्डिस | २४ टरमिनेलिया बेलेरिका |
| २५ टेदामेलिस न्युडिफ़्लोरा | २६ ट्रेविया न्युडिफ़्लोरा |

चार बड़े हिन्दुस्तानी कारखाने प्लाई-उड बनाते हैं जिनमें से दो आसाम में हैं और चाय के लिये प्लाई-उड बक्स तय्यार करते हैं। तीसरा कारखाना कलाई में कालीकट के पास है और चौथा उत्तर प्रदेश में सीतापुर में है।

हमारे देश में अब तक प्लाई-उड के धन्धे में जो मुख्य कठिनार्थ पड़ती रही वह यह है कि प्लाई बनाने के लिये समुचित लकड़ियों की नियमित और लगातार सप्लाई कारखानों की नहीं होती। इसलिये लकड़ी के इस उद्योग-धन्धे में दिलचस्पी रखने वालों को चाहिये कि किसी स्थान पर प्लाई-उड का कारखाना स्थापित करने से पहले वह इस बात पर अच्छा तरह विचार कर लें कि उस स्थान पर लकड़ी की अधिकतर प्राप्ति हो सकेगी या नहीं।

प्लाई-उड के एक मध्यम श्रेणी के कारखाने को चार हज़ार टन सालाना लकड़ा की आवश्यकता होती है।

“लेमिन बोर्ड”, जो एक प्रकार की मोटी प्लाई-उड होती है, इस तरह बनाई जाती है कि बाहर की ओर तो सुन्दर और अच्छी लकड़ी के बारीक पर्त (Slice) लगे होते हैं और बीच में भराव के रूप में रहा लकड़ी के बारीक टुकड़े भर दिये जाते हैं। इस प्रकार तय्यार की हुई लकड़ी एक बहुमूल्य माटा तर्कता दिखाई देती है और बहुत मज़बूत और सजावटी कामों के लिये विशेष रूप से उपयुक्त होती है। भराव के लिये साधारण इल्की प्रकार की लकड़ियाँ जैसे चीड़ पाइन, स्प्रूस, फ़र, सेमल, गोकुल, मैना और किडिया केलिसिना इत्यादि प्रयुक्त की जाती हैं। बाहर के पर्त सागोन, रोज़ुड, अण्डमान पहाक, सीसू, चिकरासी और तुन इत्यादि उत्तम और अच्छे रंग की लकड़ियों के होने चाहिये। यह पर्त प्लाई की भाँति गोलाई में चक्कर से काटे हुए नहीं होते बल्कि तर्कों की भाँति सीधे काटे जाते हैं जिन्हें अंग्रेज़ी में Slice कहते हैं। भारत में दो स्थानों (कलकत्ता और सीतापुर)

में ऐसे भारीक पर्त काटे जाते हैं। सीतापुर में “लेमिन बोर्ड्स” बनाने का भी पूरा प्रबन्ध है। कुछ और भारतीय कारखाने भी ऐसे हैं जहाँ ये तड़ते हाथ के शिकंजों और फ़र्मों से दबाकर तय्यार किये जाते हैं। हाल ही में लकड़ी के इस कारबार की यथेष्ट उन्नति हुई है।

(२७) रेलगाड़ियों के लिये लकड़ियाँ

रेलगाड़ियाँ बनाने में लकड़ी मज़बूत और टिकाऊ के अतिगिक्त भली प्रकार सूखी भी होनी चाहिये और वह बहुतायत से मिलने वाली हो और कम से कम ५०० टन सालाना के हिसाब से मिल सके। इस विचार से सागोन रेल की आवश्यकता की एक उत्तम लकड़ी है परन्तु इसका अधिक मूल्य होने से रेल के विभाग ने इसके स्थान पर दूसरी लकड़ियों का प्रयोग आरम्भ कर दिया है। फिर भी रेलगाड़ी के मुख्य भाग सागोन ही के बनाये जाते हैं। दूसरी लकड़ियाँ ये हैं:—

शोरिया रोबस्टा (साल)—मालगाड़ियों की मरम्मत और फ़र्श के तड़तों में काम आती है परन्तु साल पेंठने वाली लकड़ी है और अधिक पसन्द नहीं की जाती।

टेरोकारपस डलबरजिआइडीज़—“सैलून” गाड़ियों के अन्दर के तड़तों और खिड़कियों में लगाई जाती है।

पडाइना कार्डिफ़ोलिया—बैठने के स्थानों और भीतर के तड़तों के लिये ठीक रहती है।

सीडरस देवदारा—खिड़कियों के तड़तों और अन्दर के भागों में लगती हैं।

डलबर्जिया लेटीफ़ोलिया—भीतर के फ़र्नीचर और फ़र्श इत्यादि के लिये और मरम्मत के काम में आती है।

एकेसिया अरेबिका—फर्श के तख्तों, बैञ्च के पायों और फ्लेम के लिये उपयुक्त है।

इनके अतिरिक्त नीचे लिखी हुई लकड़ियाँ रेल की कई आवश्यकताओं को पूरा करती हैं:—

सेडरेला तुना, डिप्टेरोकारपस की लकड़ियाँ, लेजरस्ट्रोमिया की लकड़ियाँ, पाइनस लांजीफोलिया, पाइनस एकसेल्सा, टेरोकारपस मार्सूपियम, टर्मिनेलिया टोमेन्टोसा और ज़ाइलिया की लकड़ियाँ।

इनके अतिरिक्त नीचे दी हुई लकड़ियाँ भी रेल के काम में लाई जा सकती हैं:—

पाये इत्यादि के लिये

टेरोकारपस इल्बरजिआइडीज़, टेरोकारपस मैकोकारपस, टेरोकारपस मारसूपियम, अलबिज़िया लेबक, लेजरस्ट्रोमिया हाइपोल्यूका, लेजरस्ट्रोमिया फ़लास रेजिनि, डिप्टेरोकारपस पाइलोसस, ब्रेविया टिलिफ़ोलिया, एनोगाइसस पक्यूमिनेटा और शोरिया आसामिका।

फर्श के तख्तों के लिये

डिप्टेरोकारपस थ्यूवरकूलेटस, डिप्टेरोकारपस पाइलोसस, होपिया ओडोरेटा, होपिया पार्विफ़्लोरा और टर्मिनेलिया टोमेन्टोसा।

छत के तख्तों के लिये

लेजरस्ट्रोमिया हाइपोल्यूका, टर्मिनेलिया प्रोसेरा, फ़ीबी हेन्सियाना, लेजरस्ट्रोमिया लेन्स्योलेटा, होपिया ओडोरेटा, होपिया पार्विफ़्लोरा, मिलाहना आरबोरिया, एडाहना कार्डीफ़ोलिया और केलोफ़िलम की लकड़ियाँ।

दूसरे तख्तों के लिये

लेजरस्ट्रोमिया हाइपोल्यूका, पाइनस एकसेल्सा, पाइनस लांजी-

फ़ोलिया, फ़ीवी हेन्सियाना, सीडरस देवदागा, डिप्टेरोकारपस
 ट्यूवरक्यूलेटस, होपिया ओडोरेटा, होपिया पार्विफ़्लोरा,
 लेजरस्ट्रोमिया फ़्लास रेजिनि, टर्मिनेलिया टोमेन्टोसा, शोरिया
 आसामिका, लेजरस्ट्रोमिया लेनसिओलाटा, टर्मिनेलिया बाइलाटा
 और केलोफ़िलम की लकड़ियाँ।

भीतर लगाने के तरुतों और सजावटी कामों के लिये

मिलाइना आरबोरिया, पडाइना कार्डिफ़ोलिया, अलविज़िया
 लेबेक, टर्मिनेलिया टोमेन्टोसा, टेरोकारपस डलबरजिआइडीज़,
 टेरोकारपस मैक्रोकारपस, डलबर्जिया की लकड़ियाँ, टर्मिनेलिया
 बाइलाटा (सिलवर प्रे), पैन्टेसि वर्मेनिका और चुकरासिया
 टेबुलेरिस।

दरवाज़ों और खिड़कियों के लिये

लेजरस्ट्रोमिया हाइपोल्यूका, एकेसिया अरेबिका, मिलाइना
 आरबोरिया, लेजरस्ट्रोमिया फ़्लास रेजिनि, टेरोकारपस
 डलबरजिआइडीज़, डलबर्जिया लेटिफ़ोलिया, डलबर्जिया सिसू
 और चुकरासिया टेबुलेरिस।

(२८) रेलवे कीज़ और ब्रेक बलॉक्स
 की लकड़ियाँ

इस काम के लिये अधिक कठोर लकड़ी की आवश्यकता होती
 है। बबुल, कच, अंजन, बुलेट उड, इरुल, मेसुआ, तेंदू, बेल, सुन्दरी
 और होपिया अच्छी लकड़ियाँ हैं।

(२९) रेलवे स्लीपरों की लकड़ियाँ

भारतीय रेलवे लाइनों पर प्रतिवर्ष लगभग ४०,००,०००
 स्लीपर बदले जाते हैं जिनमें से साल, देवदार, टीक, पिन्कैडो,

मेसुआ, इरुल और बीजासाल के स्त्रीपर विनो रक्षात्मक मसाले के लगाये जाते हैं।

चीड़ पाइन, ब्ल्यूपाइन (कैल), स्पूस, फ्रर, हौलोक, हौलांग, पिंग, जामुन, जुटीली, लॉरेल और किन्डल इत्यादि के स्त्रीपर मसाला देकर प्रयोग में लाये जाते हैं। स्त्रीपरों को रक्षात्मक मसाला लगाने का चलन बढ़ता जा रहा है, विशेषरूप से दक्षिणी भारत में इसके बहुत से कारखाने खुल गये हैं जिनसे आशा की जाती है कि और भी बहुत अल्प प्रसिद्ध लकड़ियाँ मसाला दिये जाने के बाद स्त्रीपरों में प्रयुक्त की जा सकेंगी। रेलवे स्त्रीपर की आयु क्षेत्रों और आबहवा के अनुसार भिन्न-भिन्न होती है। साल और पिनकैडो के स्त्रीपर बहुधा १६ से १८ वर्ष तक चलते हैं। देवदार के स्त्रीपरों की आयु १२ से १४ वर्ष और दूसरी कठोर लकड़ियों की १० से १२ वर्ष होती है।

मसाला दिये जाने के बाद हिन्दुस्तान में स्त्रीपरों की आयु १२ से १८ वर्ष मानी जाती है।

(३०) राइफलों और बन्दूकों के कुन्दों की लकड़ियाँ

इस काम के लिये सारे संसार में वालनट (अखरोट) सबसे अच्छी लकड़ी समझी जाती है क्योंकि यह तेज़ चलने वाली मशीनों पर पूरी सफ़ाई लाती है और एक बार अच्छी तरह सुखा लेने पर अपना रूप स्थिर रखने में प्रसिद्ध है और ऋतु-परिवर्तन का इस पर बहुत कम प्रभाव पड़ता है। बहुत वर्षों तक हिन्दुस्तान में इस काम के लिये केवल विलायती वालनट ही को पसन्द किया जाता था परन्तु १९१४-१८ के महायुद्ध के समय में इस बात की बहुत आवश्यकता हुई कि विलायती वालनट के स्थान पर देसी

वालनट को काम में लाया जाय। उसी समय से काश्मीर वालनट विलायती वालनट का बदल मान ली गई है। और काश्मीर वालनट भी जब काफ़ी नहीं मिलती तो दूसरे प्रान्तों की वालनट भी स्वीकृत कर ली जाती है। वालनट के स्थान पर दूसरी हिन्दु-स्तानी लकड़ियों को भी राइफलों के कुन्दों के लिये प्रयोग में लाया जा चुका है। परन्तु मैपल (एमर पिक्टम) और बर्डचेरी (प्रूनस-पेडस) के अतिरिक्त और कोई लकड़ी वालनट की तुलना नहीं कर सकती।

पेनी, बीजासाल, हलदू, कांजू, सागोन, कोको, हासचेस्टनट और पुसुर इत्यादि भी कुन्दों के लिये प्रयुक्त की जा चुकी हैं। दूसरी लकड़ियों पर अभी प्रयोग हो रहे हैं।

(३१) सड़क में लगाने के लकड़ी के गुटके

इस प्रकार की सड़कों या फ़र्श का मुख्य लाभ यह है कि शोर और धमाका बहुत कम हो जाता है। दूकानों और अस्पतालों इत्यादि के समीप जहाँ इल्ला बहुत कष्टदायी हो यदि रास्तों में लकड़ी के गुटकों का फ़र्श लगा दिया जाय तो अच्छा होता है। ऐसे कुन्दे यदि छोटे-बड़े भी हों तो कोई हानि नहीं। उनको केवल ऊपर से समतल रखने की आवश्यकता है और यह कि सिवाय कुछ एक टिकाऊ लकड़ियों के और तमाम पर हमेशा रक्षात्मक मसाला लगा लेना चाहिये। पिनकैडो इस काम की बहुत अच्छी भारतीय लकड़ी है। इसके टुकड़े बम्बई और रंगून की सड़कों पर बीस बीस वर्ष तक चले हैं। सागोन भी इस काम के लिये अच्छी है। अंजन भी इसके लिये अच्छी रहती है। ज़ाइलिया ज़ाइलोकारपा भी रक्षात्मक मसाले द्वारा बम्बई की सड़कों पर सफल रही है। इसके अतिरिक्त भी भारतीय इन्ड्रीनियर लकड़ी के टुकड़ों से सड़क बनाने को कुछ अधिक पसन्द नहीं करते। इस देश की

गर्म और तर आबहवा में लकड़ी के पानी से गलने, सड़ने, और दीमक से नष्ट हो जाने का भय रहता है ।

(३२) शटल या बुनने की नलकियों की लकड़ियाँ

इस देश के सूत, सन और ऊन तय्यार करने वाले कारखानों और कपड़ा बुनने की मिलों में अधिकतर लकड़ी की नलकियों या शटल का प्रयोग करते हैं जिससे यह चीज़ मुख्य महत्त्व रखती है । ये नलकियाँ या शटल अधिकतर यूरोप और जापान से मँगाये जाते हैं या लकड़ी वहाँ से मँगाकर यहाँ तय्यार कर लिये जाते हैं । प्रयोग द्वारा ज्ञात हुआ है कि कुछ हिन्दुस्तानी लकड़ियाँ भी इस काम के लिए उपयुक्त हैं । यथा—तेंदू, साँदन आदि ।

“कॉरनल उड” जो अमेरिकन लकड़ी है और इस काम के लिये विशेषरूप से अच्छी समझी जाती है अँगरेज़ी फ़र्मों द्वारा हिन्दुस्तान को भेजी जाती है, परन्तु शटल की जितनी माँग है उसके ८०-९० प्रतिशत को पूरा कर सकती है । बाक़ी सप्लाई जापान से आती है जो कुछ सस्ती होती है ।

इन शटलों की वार्षिक आयात ६-७ हजार टोन्स की संख्या में होती है जिनका मूल्य लगभग * ८-९ लाख रुपये होता है । शटल बनाने वाली तीन छोटी-छोटी फ़ैक्ट्रियाँ बम्बई में हैं जो अधिकतर बिलायती लकड़ी का प्रयोग करती हैं । परन्तु बिलायती लकड़ी के कठिनाई से मिलने के कारण वे उचित देशी लकड़ी के प्रयोग करने का विचार कर रही हैं ।

कई और शहरों में मामूली और सादे प्रकार के शटल हाथ से भी बनाये जाते हैं और आवश्यकता को देखते हुए सोचा जाता है कि शटल का प्रश्न ऐसा है जिस पर विशेषरूप से ध्यान देना

* अब ७०-८० लाख रुपये सालाना के लगभग होते हैं ।

चाहिये। इसके लिये फ़ॉरेस्ट रिसर्च इन्स्टीट्यूट में प्रयोग किये जा रहे हैं। नीचे लिखी हुई लकड़ियाँ शटल के लिये ठीक समझी गई हैं।

डाइसपायरस मेलानागिज़लन (एबोनी) सफ़ेद लकड़ी

बक्सस सेम्परवायरन्स (बक्स-उड)

गार्डिनिया लेटीफ़ोलिया (गार्डिनिया)

सेकोपिटेलम टोमेन्टोसम

ओर्जानिया डलवर्जिआइडीज़ (सांदन)

एकेसिया अरेबिका (बनूज)

थेसपेसिया पोपुलनिया (भेन्डी)

लैजरस्ट्रोमिया लैनसिओलाटा (बेनटीक)

मिट्रागाहना पार्विक़ोलिया (कैम)

डलबर्जिया लेटीफ़ोलिया (रोज़उड)

डलबर्जिया सिसू (सिसू)

होपिया ग्लेबरा (होपिया और प्रोशिया इत्यादि)

(३३) खेलकूद की चीज़ों के लिये लकड़ियाँ

विभिन्न प्रकार के खेलों की चीज़ों के लिये भिन्न-भिन्न लकड़ियों की आवश्यकता होती है—

बिलियर्ड—खेलने की छड़ों के लिये यूरुप में “पेश” और “मैपल” पसन्द की जाती हैं। हिन्दुस्तान में इसके स्थान पर तेंदू, धामन, पोलिपलथिया और सेकोपिटेलम टोमेन्टोसम प्रयुक्त की जाते हैं जो बहुत अच्छी रहती हैं। इनके दस्ते एबोनी, हार्डविकिया विनेटा और डाइसागज़ीलम ग्लेन्डुलोसम के बनाये जाते हैं।

क्रिकेट खेलने के बल्ले विलो (सेलिकस पल्बा) के बनाये जाते हैं जो कि कम मात्रा में काश्मीर से मिलती है। इस कमी को पूरा करने के लिये बहुत सी लकड़ियाँ को प्रयोग में लाया जा चुका है परन्तु अभी तक विलो का सफल बदल केवल चीन में

पैदा होनेवाली "सेपियम सेबीफ़ोरम" की लकड़ी सिद्ध हुई है, यद्यपि यह भी पूरे तौर पर 'विलो' के गुणों को नहीं पहुँचती। सस्ते क्रिकेट बैट देसी लकड़ी इन्डियन पॉपलर के भी बनाये जाते हैं।

मछली पकड़ने की छड़ें यूरोप में पिछले दिनों तक हिन्दुस्तान से भेजे हुए "मेल वैम्बू" (बेन्डूकेलेमस स्ट्रिक्टस) से बनाई जाती थीं। यह बाँस 'कलकत्ता केन्स' के नाम से भी प्रसिद्ध है परन्तु हिन्दुस्तानियों की सुस्ती और दिलचस्पी न लेने से यह व्यापार उनके हाथ से निकल गया। क्योंकि सप्ताई कम रहती थी और माल छुँटकर अच्छा न भेजा जाता था। इस प्रकार 'कलकत्ता केन्स' का स्थान चीन के "टोनकिन केन" (पैलनकोना) ने लिया जो एक मज़बूत और अच्छे दलवाला बाँस होता है, परन्तु चीन की राजनीतिक गड़बड़ ने इस चीज़ की भी नियमित सप्ताई यूरोप को न पहुँचने दी और फिर यूरोप वाले अपनी इस आवश्यकता के लिये हिन्दुस्तान की ओर भुके हैं। यदि हिन्दुस्तान अपने इस व्यापार को स्थिर रखना चाहता है तो उचित ढंग से काम करने की आवश्यकता है। माल में अच्छे-बुरे का अन्तर करके भाव को भी उसी के अनुसार रखना चाहिये जैसा कि चीन में होता है और चीन और जापान के समान बाँस को अच्छे ढंग पर उगाने में उन्नति करनी चाहिये जिससे उत्तम प्रकार के बाँस मिल सकें।

स्वयं हिन्दुस्तान में भी सस्ती क्रिस्म की मछली पकड़ने की छड़ें बाँस ही की बनाई जाती हैं जिसके लिये "रिंगल" (अरन्डि-नेरिया फ़लकेटा) विशेष रूप से प्रसिद्ध है। ठोस छड़ें कैरयोटा (सागोपाम) और "हैट्रोफ़ेगमा एडिनोफ़िलम" की प्रयुक्त होती हैं। इस बात के प्रयोग हो रहे हैं कि कोई देसी लकड़ी भी ऐसी हो सकती है जो छड़ों के लिये ग्रीनहार्ट (नेक्ट्रेन्डू) के समान उपयुक्त हो जो अमेरिका में इस काम की प्रसिद्ध लकड़ी है। इस समय तक देहरादून में इसके बारे में जो प्रयोग किये गये हैं उनसे

ब्लैक चुगलम (टर्मिनेलिया मनाई) और चुई (सेगेरिया इलिप्टिका) अच्छी लकड़ियाँ पाई गई हैं। चुई यद्यपि बहुत मज़बूत व विश्वास के योग्य है फिर भी ग्रीनहार्ट की सी लकड़क उसमें नहीं। छुड़ों के निचले और बीच के हिस्सों के लिये प्रोशिया जैक्विमोन्टियाना भी अच्छी लकड़ी है।

गॉफ खेलने की लकड़ियाँ बहुधा दक्षिणी अमेरिका की "हिकरी" (हिकोरिया) की बनाई जाती हैं। 'पेश' की उससे घटिया समझी जाती हैं। बहुत सी हिन्दुस्तानी लकड़ियों को भी इस काम के लिये जाँचा गया है जिनमें से कोई-कोई हिकरी के समान अच्छी हैं—ब्लैक चुगलम (टर्मिनेलिया मनाई), चुई (सेगेरिया इलिप्टिका), ग्रेविया, एनोगाइसिस की लकड़ियाँ और अरडमान पिनमा (लेजरस्ट्रोमिया हाइपोल्यूका) इत्यादि इस काम की मुख्य लकड़ियाँ हैं। अगले पतले भागों के लिये पिनकैडो (ज़ाइलिया डोलेबरीफ़ॉरमिस), मेसुआ (मेसुआ फ़ोरिया), बबूल (एकेसिया अरेबिका), पुसुर (करापा मौल्यूसेन्सिस), टेमारिन्डस इन्डिका, डलबर्जिया लेटीफ़ोलिया और क्लोरागिज़लन स्विटिनिया उपयुक्त लकड़ियाँ हैं। बबूल यूरुप में और पुसुर आस्ट्रेलिया में काफ़ी प्रचलित हो चुकी हैं।

बन्दूक के कुन्दों के लिये प्रचलित लकड़ी वालनट (जुगलन्स-रेजिया) है और सच तो यह है कि इस काम के लिए यही लकड़ी सबसे अच्छी है। फिर भी सस्ती और साधारण बन्दूकों के लिये कई प्रकार की लकड़ियाँ प्रयोग में लाई जाती हैं—

डलबर्जिया (शीशम), मिलाहना आरबोरिया (गमारी), लेजरस्ट्रोमिया फ़्लास रेजिनि (जारुल), मलबरी, टेक्टोना ग्रैन्डिस (टॉक), आर्टोकारपस हिरसूटा (पेनी), अलबिज़िया लेबक (कोको) और टेरोकारपस मारसूपियम (बिजासाल) विशेषरूप से उल्लेखनीय हैं।

हाकी-स्टिक—योरुप में “पेश” की लकड़ी की बनाई जाती हैं। हिन्दुस्तान में इसके स्थान पर मोरस एल्बा (मलबरी) काम में लाई जाती है। यह लकड़ी हाकी-स्टिक के लिये बहुत उपयुक्त है। इसके उपरांत दूसरी श्रेणी की काश्मीर की एक लकड़ी सेल्टिस आस्ट्रेलिस भी अच्छी है।

बरफ़ पर फिसलने के खेल के लिये उपयुक्त हिन्दुस्तानी लकड़ियों की खोज कई वर्षों से की जा रही है। इस खेल में अधिकतर बिलायती “पेश” और “हिकरी” प्रयुक्त की जाती हैं परन्तु बहुत जाँच के बाद सिद्ध हुआ है कि शीशम और एक्सिलउड इसके लिये पेश से भी उत्तम हैं।

क्रिकेट के खेल में गोल की तीन लकड़ियों (विकेट) और उनके बीच की छोटी लकड़ियों के लिये मलबरी ही प्रयुक्त होती है। परन्तु दूसरी लकड़ियाँ जैसे धामन, सेल्टिस आस्ट्रेलिस और पोलिएलथिया फ्लोरेन्स भी अच्छी हैं।

टेनिस और बैडमिन्टन के बल्लों के लिये ‘पेश’ सबसे अच्छी लकड़ी समझी जाती है, परन्तु उनके दस्तों (हैन्डल) में मेपल साईकामोर, बीच और महागनी की लकड़ी लगाते हैं। परन्तु हिन्दुस्तान में पेश के स्थान पर मलबरी और दस्तों में वर्डचेरी प्रयुक्त होती हैं। सेल्टिस आस्ट्रेलिस, शीशम, पोलिएलथिया फ्लोरेन्स, असागी और तुन भी दस्तों में लगाई जाती हैं।

हाल ही में लकड़ी और बाँस की खपच्चियों को मिलाकर बल्लों के फ्लेम बनाये गये हैं। यह ढंग मज़बूती के विचार से केवल लकड़ी को काम में लाने की अपेक्षा अधिक लाभदायक सिद्ध हुआ है।

(३४) तम्बुओं की टेकनें और खँटियाँ

खेमे की टेकनें बहुधा बाँस ही की बनाई जाती हैं परन्तु कुछ बड़े खेमों में लकड़ी की टेकनें भी प्रयोग की जाती हैं जिसके

लिये एक अच्छी मज़बूत लकड़ी की आवश्यकता है जैसे साल, सागोन और धामन इत्यादि। खैलों की खूंटियों के लिये भी अधिक कठोर और मज़बूत लकड़ी की जरूरत होती है जैसे बबूल, सुन्दरी, साल, सांदन, टेमारिन्ड, वेर और कुसुम।

(३५) सिगार-पाइप के लिये लकड़ियाँ

एरिका आरबोरिया की जड़ों से बढ़िया तम्बाकू पाइप बनाये जाते हैं, क्योंकि ये झाड़ी हिन्दुस्तान में पैदा नहीं होती, इसके स्थान पर कई देसी लकड़ियों की परीक्षा की गई परन्तु वह बात नहीं पैदा हुई। बर्मा पडाक और सागोन की गठीली लकड़ी इसके लिये उपयुक्त है। बर्मा में सस्ते तम्बाकू पाइप बाँस की जड़ों से भली प्रकार बनाये जाते हैं।

(३६) खरादी कामों, कंधों और खिलौनों की लकड़ियाँ

उत्तम प्रकार के खरादी और खुदाई के काम के लिये बहुत महीन रेशोंवाली लकड़ी की जरूरत होती है। उत्तरी भारत और काश्मीर में इस काम के लिये 'वालनट' पसन्द की जाती है। इसी प्रकार मैसूर में खुदाई के काम के लिये सन्दल की लकड़ी बहुत प्रचलित है। शीशम और आबनूस की लकड़ियाँ सारे उत्तरी भारत में खुदाई के काम में अधिकतर प्रयोग में लाई जाती हैं।

बक्सउड भी इस काम के लिये अच्छी लकड़ी है। परन्तु यह भारत में बहुत महँगी पड़ती है। इसके उपरांत निम्नलिखित लकड़ियाँ साधारण खुदाई व खरादी की आवश्यकताओं, और कंधियों और खिलौनों के लिये उपयुक्त हैं:—

हल्दू, ऐनी, जैक, सिनेमोमम, आबनूस, पिने, कैम, आलिव, पैरोशिया, रेड सेन्डर्स, गमारी, कुठान, राइटिया, बिहमेरिया और

गार्डिनिया की लकड़ियाँ, गाहरोकारपस जैकुनाई, बोहिनिया मालाबारिका और एरिथाइना की लकड़ियाँ मैसूर में खिलौने बनाने के लिये प्रयोग की जाती हैं। अंत में बताई हुई दो लकड़ियाँ दिखावटी फलों, बेजों, फूल-पत्तियों और जानवरों की मूर्तियाँ बनाने के लिये अच्छी हैं।

हिन्दुस्तान में कंधियाँ (जैसी सिख लोग बरतते हैं) बक्स-उड, हल्दू, एथोनी और सन्दल की लकड़ी से बनाते हैं। इससे सस्ती कंधियाँ बेल, केरीसा, क्रेटिविया रिलीजिओसा, गार्डिनिया, गमारी, राइटिया, होलरहिना एन्टीडाइसेन्ट्रिका, मिट्टागाइना, प्रेमना, लेटीफ़ोलिया और गाहरोकारपस जैकुनाई से बनाई जाती हैं।

(३७) छतरियों की डन्डियाँ और छड़ियाँ

भारत की जलवायु में छाता बहुत ही आवश्यक वस्तु है जिसके लिये लकड़ी की डन्डियाँ और हैन्डलों की अधिक आवश्यकता होती है। कलकत्ता और कालीकट दोनों शहर छातों के कारबार के मुख्य केन्द्र हैं। छातों में बहुधा पतले बाँस की डन्डियाँ लगाई जाती हैं जो पकड़ने के स्थान पर गरम करके मोड़ दी जाती हैं और इस प्रकार हैन्डल लगाने की ज़रूरत नहीं होती। अधिक मज़बूती और हैन्डल की ठीक दशा स्थिर रखने के लिये पहले बाँस के बीच में लोहे का एक तार प्राकृतिक छेद द्वारा डाल देते हैं। फिर हैन्डल को मोड़ देते हैं। इस काम के लिये डेन्डोकेलेमस स्ट्रिक्टस की डन्डियाँ अच्छी रहती हैं। ज़ियूडो स्टेकियम पोलिमार्फम जो आसाम की उपज है और ओफ़साटेननथिरा मोनोस्टिगमा जो बम्बई में होता है और अरुन्डीनेरिया जॉनसारेनसिस और अरुन्डीनेरिया फ़ालकोनेरी, जो उत्तर प्रदेश की उपज हैं इस प्रकार की डन्डियाँ के लिये अच्छे और उपयुक्त बाँस समझे जाते हैं। कलकत्ते में

इस काम के लिये जो बाँस बहुधा प्रयुक्त किया जाता है उसे "बज़ाली" कहते हैं। यह चटगाँव से आता है और कदाचित् जि़यूडोस्टेक्रियम पोलिमरफ़्रम है।

इसी प्रकार कुछ पेड़ों की लम्बी और सीधी टहनियों को लकड़ियों से भी छাতों की डन्डियाँ बनाते हैं और इनको भी आग या भाप द्वारा सिरों से हैन्डल के रूप में मोड़ लिया जाता है या डंडी पर अलग बनाया हुआ हैन्डल चढ़ाते हैं जो बहुधा लकड़ी ही का होता है और कभी मसाले का भी बहुत सुन्दर टपों में निकाला हुआ होता है। इस प्रकार की डन्डियाँ पेश, कोटोनीस्टर, ओलिया फ़ेरुजिनिया, डाइसपायरस, प्रूनस पदम, रेन्डिया डूमिटोरम, क्वेरकस डिलेटाटा, स्टेफ़िलिया इमोडी और मलवरी की टहनियों से प्राप्त होती हैं। ये लकड़ियाँ हैन्डल बनाने के लिये सरलतापूर्वक मुड़ने वाली और छাতों के अतिरिक्त छड़ियों के लिये भी अच्छी होती हैं।

और दूसरी लकड़ियाँ, जिनकी छड़ियाँ बनाई जा सकती हैं, ये हैं:—

क्रेटिगस क्रैनुलेटा, जेनथारज़ाइलम एलाटम, फ़ेरोनिया की लकड़ियाँ, करिओपटेरिस बैलीशियाना, जि़ज़ीफ़स जुज़ुबा, टैरोस्पर्मम एसेरोफ़ोलियम, डलवर्जिया सिसू और सेलिटस आस्ट्रेलिस इत्यादि। अधिक सुन्दर लकड़ियाँ आबनूस, सेन्टेलम एलबम और ओलिया फ़ेरुजिनिया का बनाई जाती हैं। पाम बोरैसस फ़लेबेलीफ़र और कोकस न्यूसीफ़िरा के बाहर के भाग की कठोर लकड़ी से भी अच्छी छड़ियाँ बनाई जाती हैं। बेंत की छड़ियों के लिये सबसे अच्छी किस्म, केलेमस वीमीनेलिस (रतनबेंत) है। केलेमस लेटिफ़ोलियस और केलेमस एकेन्थो-स्पेथस भी छड़ियों के लिये अच्छा बेंत होता है।

परिशिष्ट

(सागोन की बुलना में दूसरी लकड़ियों की शक्ति की तालिका जिसमें सागोन की शक्ति १०० मानी गई है)

| लकड़ी का नाम | वज़न | शहतीरी शक्ति | मुकाव और सहनशक्ति | खम्भे की शक्ति | चोट सहन करने की शक्ति | डीलडौल ठीक बनाये रखने की योग्यता | फटने को रोकने की कठोरपन शक्ति | १०० [५७] |
|-------------------------------------|------|--------------|-------------------|----------------|-----------------------|----------------------------------|-------------------------------|------------|
| बर्मा और मालाबार टीक (सागोन) | १०० | १०० | १०० | १०० | १०० | १०० | १०० | १०० |
| एबीज़ पिण्डो (ऊर) | ७५ | ७० | ८५ | ८० | ७५ | ६५ | ८० | ६५ |
| एकेसिया अरेविका (बबूल) | १२० | १२० | ६५ | १०५ | १७० | ७० | १८० | १८५ |
| एडाइना कार्डीफ़ोलिया (हल्दू) | १०० | ८० | ८० | ८० | ६० | ८० | ११० | ११० |
| अलविज़िया लेबक (कोको) | ६५ | ८५ | १०० | ६० | ८५ | ८० | १२५ | १०० |
| अलविज़िया ओडोरेंटिसमा (काला सिरस) | १०५ | ११५ | १२० | १२५ | १४० | ६० | १८० | १७५ |
| अलविज़िया प्रोसैरा (सफ़ेद सिरस) | ६५ | ८५ | ८० | ८५ | १४० | ७५ | १३० | १०५ |
| अलर्टिज़िया एक्सेल्सा (जुटीली) | ११५ | १०० | १०५ | ११० | ६५ | ६० | १४० | १५० |
| एनीसौप्टेरा ग्लैबरा (कांगम्) | ८५ | ७० | ७५ | ७० | ८५ | ६५ | ६० | ७० |

| | | | | | | | | |
|--------------------------------------|-----|-----|-----|-----|-----|-----|-----|-----|
| एनोगाइसस एक्यूमिनाटा (यान) | १३० | १२० | १२० | ११५ | १५० | ६० | १५५ | १७५ |
| एनोगाइसस लेटीक्रोलिया (एकसिलउड) | १३५ | १०० | ६५ | ८५ | १६५ | ६५ | १३५ | १६५ |
| एन्थोसिक्लेस कदम्बा (कदम) | ७० | ६५ | ७५ | ६५ | ८० | ७५ | ८५ | ६० |
| आर्टोकारपम चपलाशा (चपलाशा) | ७५ | ८० | ७५ | ८० | ७५ | ८५ | १०० | ६० |
| आर्टोकारपस हिरसूटा (ऐनी) | ६० | ६० | ६० | ६५ | ६० | ६५ | ६० | ६५ |
| आर्टोकारपस इन्टेग्रीक्रोलिया (जैक) | ८५ | ७५ | ७५ | ७५ | ७५ | ८५ | १२० | ११० |
| बिशोक्रिया जवानिका (बिरापउड) | ११० | ७० | ८० | ७० | ६५ | ३५ | १०० | ६५ |
| बार्बेक्स इनसिगनी (सेमल) | ५५ | ४५ | ५० | ५० | ५० | ६० | ४५ | ३५ |
| बार्बेक्स मालाबारीकम (सेमल) | ५५ | ४५ | ४५ | ४५ | ५५ | ६० | ५५ | ३५ |
| बासवेलिया सिराटा (सलाई) | ८० | ५५ | ६० | ५५ | ६५ | ६० | ८५ | ६० |
| कैलोफिलम की लकाड्यौ (पून) | ६५ | ८५ | ८० | ८५ | ६० | ६५ | १०५ | ६५ |
| केनेरियम यूक्रिलम (ह्वाइट धूप) | ६० | ५० | ७० | ५५ | ५५ | ७० | ७० | ४० |
| केनेरियम स्ट्रिक्टम (ह्वाइट धूप) | ६५ | ८५ | १०० | ८५ | ६५ | ६५ | १०० | ८५ |
| बर्मा और मालाबार टीक (सागोन) | १०० | १०० | १०० | १०० | १०० | १०० | १०० | १०० |
| करापा मौल्यसेन्सिस (पुसुर) | ११५ | ६५ | ६५ | १०० | ६५ | ८० | १०० | १३० |

| लकड़ी का नाम | वज़न | शाहतीरी शक्ति | फुकाव और सहन-शक्ति | स्वभंग की शक्ति | चोट सहन करने की शक्ति | हीलडौल टीक फटने बनाये रखने की योग्यता | को फटने की शक्ति | कठोरपन |
|-----------------------------------------|------|---------------|--------------------|-----------------|-----------------------|---------------------------------------|------------------|--------|
| केटागोसिस हिस्ट्रिक्स (इन्डियन चैस्टनट) | १० | ७५ | १० | ७५ | ८५ | ५५ | १० | ७५ |
| सेडरोला सिराटा (बुन) | ८० | ७५ | ८५ | ८५ | ८५ | ७५ | ११५ | ८० |
| सेडरोला बुना (बुन) | ७० | ५५ | ६५ | ६० | ६० | ६५ | १०० | ६५ |
| सीडरस देवदार (देवदार) | ८० | ८० | ८० | ८५ | ६० | ८५ | १० | ७० |
| चुकरासिया टेबुलेरिस (चिकरासी) | १५ | ७५ | ८० | ७० | ९० | ७५ | १२० | ११० |
| सिनेमोमम की लकड़ियाँ (सिनेमन) | १५ | ८० | १०० | ८५ | ८५ | ७० | ८५ | ७० |
| न्युमेसस टोरुलोसा (साइप्रस) | ७५ | ७० | ८० | ७५ | ६० | ८५ | ६५ | ६० |
| साइनोमेट्रा पोलियान्ड्रा (पिगा) | १३० | ११५ | ११५ | ११५ | १५५ | ५५ | १४० | १७५ |
| दलवर्जिया लेटीफोलिया (इन्डियन रोजउड) | १२० | १५ | १० | ८० | १३५ | ८० | १३५ | १६५ |
| दलवर्जिया सिसू (सिसू) | ११५ | १० | ८० | ८० | १४० | ८० | १३५ | १३० |
| डाइकापसिस की लकड़ियाँ (पाली, ताली) | १०० | १० | १०५ | १०५ | १०५ | ६० | ११० | १०५ |
| डिलीनिया इन्डिका (चालटा) | १५ | ८० | ८० | ८० | ८५ | ५५ | ६५ | ८० |

| | | | | | | | | |
|----------------------------------------|-----|-----|-----|-----|-----|----|-----|-----|
| दिल्लीनिया पेन्टागाइना (दिल्लीनिया) | ६० | ८० | ७५ | ७० | ७३ | ६५ | ११० | ६० |
| बाइसायरस मेलानाग्रीलन (एबोनी) | १२० | ७५ | ७५ | ७५ | ११५ | ६० | ११० | ११५ |
| डिट्टेरोकारपस की लकड़ियाँ (गुर्जन) | ११० | ६५ | ११५ | १०० | १०० | ५० | १०५ | ६० |
| डुआबांगा मोनेरेटीआइडीज़ (लम्पाती) | ७० | ६० | ७० | ६५ | ६५ | ७५ | ७५ | ५० |
| डाइसॉग्रीलम मालाबारिकम (ह्वाइट सेडर) | ११० | ८५ | ६५ | ६० | १२० | ६० | ११५ | ६५ |
| यूजीनिया गार्डिनेरी (जामन) | १४० | ६५ | ११० | १०० | १०५ | ५० | १२५ | ५० |
| यूजीनिया जम्बोलाना (जामन) | ११५ | ६० | १०० | ६५ | १०० | ६० | १३० | १२० |
| मिलबाइना आरबोरिया (गमारी) | ७५ | ५५ | ६० | ५५ | ६५ | ८५ | ६० | ७० |
| ओविया टिलिफ्रोलिया (धामन) | ११५ | ११० | १२५ | १२५ | १४५ | ६० | १३० | १५५ |
| हाईविकिया विनैटा (अंजन) | १२५ | ७५ | ६० | ७० | १२५ | ६० | १४५ | १८० |
| हाईविकिया पिनैटा (पिनै) | ६० | ८० | ६० | ८५ | ६० | ६५ | १०० | ८५ |
| हेरिताइरा माइनर (सुन्दरी) | १५० | ११० | १३० | ११० | १३० | ४५ | १५० | १५५ |
| होलोपेटेलिया इन्ट्रीफ्रोलिया (कांजू) | ८५ | ६५ | ६५ | ६५ | १०० | ८५ | ६५ | ६० |
| होपिया ओडोरेटा (थिंगन) | ११० | १०० | १०० | ६५ | १०० | ७५ | ११० | १३० |
| होपिया पाविफ्रलोरा (होपिया) | १३५ | १२० | १२० | १२० | १३० | ६५ | १५५ | २०० |

| लकड़ी का नाम | वजन | शहतीरी शक्ति | मुकाव और सहनशक्ति | खरभे की शक्ति | चोट सहन करने की शक्ति | डीलडौलठीक बनाये रखने की योग्यता | फटने को रोकने की शक्ति | कठोरपन |
|-----------------------------------------|-----|--------------|-------------------|---------------|-----------------------|---------------------------------|------------------------|--------|
| बर्मा और मालाबार टीक (सागोन) | १०० | १०० | १०० | १०० | १०० | १०० | १०० | १०० |
| हाइमिनोडिकटयन एकसेसम (कुठान) | ७० | ५० | ५५ | ५० | ५५ | ७५ | ७५ | ५० |
| जुगलन्स फेलेक्स (वालनट) | ८० | ७५ | ८० | ७० | ६५ | ७० | ६५ | ६५ |
| जेजरस्ट्रोमिया प्रलास रेजिन (जारुल) | ६५ | ८० | ८५ | ७५ | ८५ | ६५ | १०० | १०५ |
| जेजरस्ट्रोमिया लैनसिसोलाटा (बेवटीक) | १०० | ६० | १०० | ६० | १०५ | ६५ | १०५ | १०५ |
| जेजरस्ट्रोमिया पार्किप्रलोरा (लेन्डी) | १०५ | ६० | १०० | ६० | १२० | ६० | १३५ | ११० |
| लैमिया ग्रैण्डिस (खींगन) | ८० | ५५ | ५० | ५० | १७५ | ८५ | ८० | ७० |
| मैलीक्रिया इरिडका (मैंगो), आम | ६५ | ७५ | ८० | ७५ | १०० | ६५ | १०५ | ६० |
| मेसुसा क्रेरिया (मेसुसा) | १३० | १४५ | १५० | १५० | १६० | ५५ | १४५ | २१५ |
| साइकीडिया चरपाका (चरप) | ७० | ७० | ७५ | ७० | ७५ | ६० | ८५ | ६५ |
| साइकीडिया एकसेसस (मीठा-चरप) | ७५ | ७५ | ६० | ८० | ७५ | ६५ | ६५ | ६० |
| मिटागाइना पार्किप्रोलिया (केम) | ६५ | ७५ | ७० | ७५ | ६५ | ६५ | ११० | १०० |

[५०]

| | | | | | | | | |
|--------------------------------------------|-----|-----|-----|-----|-----|-----|-----|-----|
| मोरस एल्का (मलबरी) | १०० | ८५ | ८५ | ५० | १३५ | ६५ | १४५ | १२५ |
| फ्रीजीनिया डलवरजिअॉइडीक (सांदन) | १२० | ८० | ७५ | ८० | १२० | ६० | १४० | १४५ |
| फ्रीवी हेमिसवाना (बोजसस) | ८० | ८० | ८० | ८० | ८० | ७५ | ८५ | ७० |
| पीरिक्वा मौरिन्डा (स्पूस) | ६५ | ६० | ७५ | ७५ | ५५ | ७० | ७० | ५५ |
| पाइजल एक्सरसा (वल्यू पाइज) | ७५ | ५५ | ६० | ६० | ५५ | ७५ | ६५ | ४० |
| पाइजल जॉजिओलिया (चीइ) | ८५ | ७० | ८५ | ७५ | ८० | ६५ | ८० | ६० |
| टेरोकारपसडलवरजिअॉइडीक (अंडमनपडाक) | १०५ | १०० | १०५ | १०५ | १०० | १०५ | ११५ | १३० |
| टेरोकारपस मारसूपियस (बीजासाल) | ११५ | १०५ | ८५ | ८५ | १३५ | ७५ | ११५ | १३५ |
| शीमा बैलीगार्ई (चिलौनी) | १०० | ८० | ८५ | ८० | ८० | ५० | १२५ | ८५ |
| शिलीशिरा टाइजुगा (कुसुम) | १६० | १३५ | १४० | १४० | १५५ | ५५ | १८५ | २६० |
| शोरिया आसांभिका (मकाई) | ८० | ६५ | ८० | ७५ | ७५ | ६५ | ११० | ७५ |
| शोरिया रोबटा (साल) | १३० | १२० | १२५ | ११५ | १४५ | ५५ | १४५ | ६० |
| स्टरफूलिया कपेन्यूबेटा (पपीता) | ४५ | ४५ | ५० | ४५ | ४० | ८० | ६५ | २५ |
| स्विनटोनिया फ्रबोरीबन्डा (सिवित) | ३५ | ७५ | ८५ | ८० | ८० | ७५ | ११० | ७० |
| टेक्टोना प्रेन्डिस (सेप्टुल इन्डिया टीक) | ३० | ८० | ८० | ८० | ८५ | १०५ | १०० | ८५ |

| लकड़ी का नाम | वज़न | शाहीरी शक्ति | मुकाव और सहन-शक्ति | खरभे की शक्ति | चोट सहन करने की शक्ति | डीलडौल डीक बनाये रखने की योग्यता | फटने को रोकने की शक्ति | कठोरपन |
|-----------------------------------|------|--------------|--------------------|---------------|-----------------------|----------------------------------|------------------------|--------|
| बर्मा और मालाबार डीक (सगोन) | १०० | १०० | १०० | १०० | १०० | १०० | १०० | १०० |
| टेक्टोना प्रिन्डस (मालाबार डीक) | १०० | १० | १५ | १५ | १५ | ५५ | ११० | १०५ |
| टर्मिनेलिया अंजुना (अंजुन) | ११५ | ७५ | १०० | ७० | १३५ | ६५ | १४० | १३५ |
| टर्मिनेलिया बेलेरिका (बहेड़ा) | ११५ | १०० | ११५ | १०५ | १० | ६५ | १२० | ११५ |
| टर्मिनेलिया बायलाटा (सफेद चुंगलम) | १०० | १० | ०५ | १५ | १० | ६५ | ११० | १०० |
| टर्मिनेलिया भिरिप्रोकारथा (हौलक) | १० | ७५ | ६५ | ७५ | ५० | ५० | १०५ | ५० |
| टर्मिनेलिया पैमिफ्यूलेटा (किडल) | ११५ | १० | १०५ | १५ | १०० | ६० | ११० | १५० |
| टर्मिनेलिया टोमेन्टोसा (सारेल) | १३० | १५ | १०० | १० | १२० | ६५ | १२० | १५५ |
| बेटीरिया इन्डिका (बेलाबाहनी) | ५५ | ७५ | १०० | ५५ | ६५ | ५० | ५० | ६० |
| शाहूखिया आईलिकाया (इरुल) | १२५ | १०० | १०५ | ५०५ | १० | ६५ | १५५ | १२५ |

बौट-उपर बलई हुई लकड़ियों के अतिरिक्त और जिन लकड़ियों की शक्ति के बारे में सूचना प्राप्त करनी हो तो उसके लिये कार्क सर इन्डिया टी. एम. प्रांच कारेस्ट रिसर्च इन्स्टीट्यूट देहरादून को लिखना चाहिये।

समाप्त

लाल बहादुर शास्त्री राष्ट्रीय प्रशासन अकादमी, पुस्तकालय
Lal Bahadur Shastri National Academy of Administration Library

मुससुरी
MUSSOORIE

अवाप्त सं०

Acc. No.....

कृपया इस पुस्तक को निम्न लिखित दिनांक या उससे पहले वापस कर दें।

Please return this book on or before the date last stamped below.

| दिनांक Date | उधारकर्ता की संख्या Borrower's No. | दिनांक Date | उधारकर्ता की संख्या Borrower's No. |
|----------------|---------------------------------------------|----------------|---------------------------------------------|
| | | | |
| | | | |
| | | | |
| | | | |
| | | | |
| | | | |
| | | | |
| | | | |
| | | | |
| | | | |

GL H 674.8
TRA



125834
LBSNAA

H

674.8

द्राटर

अवाप्ति सं०

~~20020~~

ACC. No.....

वर्ग सं.

पुस्तक सं.

Class No..... Book No.....

लेखक

द्राटर, एच 0

Author.....

जीर्णिक

राष्ट्रिय प्रशासनिक भारती

674.8

द्राटर

A

LIBRARY

LAL BHADUR SHASTRI

National Academy of Administration

MUSSOORIE

20020

Accession No. 125834

1. Books are issued for 15 days only but may have to be recalled earlier if urgently required.
2. An over-due charge of 25 Paise per day per volume will be charged.
3. Books may be renewed on request, at the discretion of the Librarian.
4. Periodicals, Rare and Reference books may not be issued and may be consulted only in the Library.
5. Books lost, defaced or injured in any way shall have to be replaced or its double price shall be paid by the borrower.

Help to keep this book fresh clean & moving